

STADTSOLOTHURN

**Einwohnergemeinde**

**Stadt Solothurn**

[www.Stadt-Solothurn.ch](http://www.Stadt-Solothurn.ch)

# Budget 2026

---

Gemeinderat	11. November 2025
Gemeindeversammlung	8. Dezember 2025

---



## Inhaltsverzeichnis

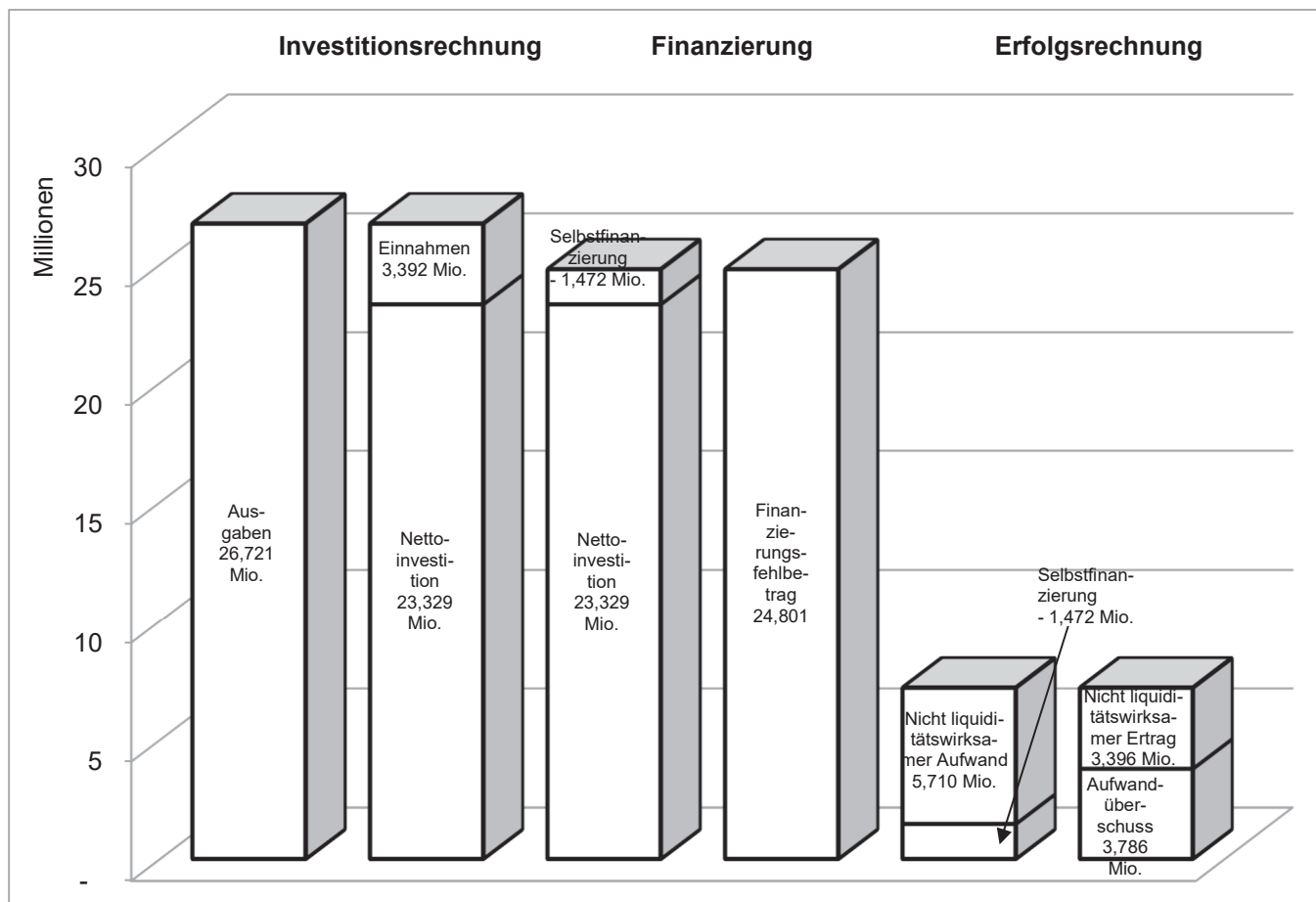
Titel	Seite
<b>Bericht und Antrag</b>	
1 Bericht Finanzverwaltung	6
2 Antrag und Beschluss	29
<b>Übersicht</b>	
3 Ergebnisse	33
3.1 Finanzierung	34
3.2 Finanzierung Spezialfinanzierungen einzeln	35
<b>Erfolgsrechnung</b>	
4 Funktionale Gliederung	39
4.1 Erfolgsausweis 3-stufig mit Spezialfinanzierungen	40
4.2 Funktionale Gliederung inkl. Bemerkungen	44
4.3 Sachgruppengliederung	124
<b>Investitionsrechnung</b>	
5 Funktionale Gliederung	132
5.1 Investitionsrechnung 2-stufig	133
5.2 Funktionale Gliederung inkl. Bemerkungen	134
5.3 Sachgruppengliederung	158
5.4 Kreditbewilligungen	160
<b>Plan-Geldflussrechnung</b>	
6 Plan-Geldflussrechnung (fakultativ)	167
<b>Anhang</b>	
7 Berechnung Werterhalt	171
8 Abschreibungen Verwaltungsvermögen	172
9 Verpflichtungskreditkontrolle	178
10 Kennzahlen	184



## **Bericht und Antrag**

# BERICHT ZUM BUDGET 2026

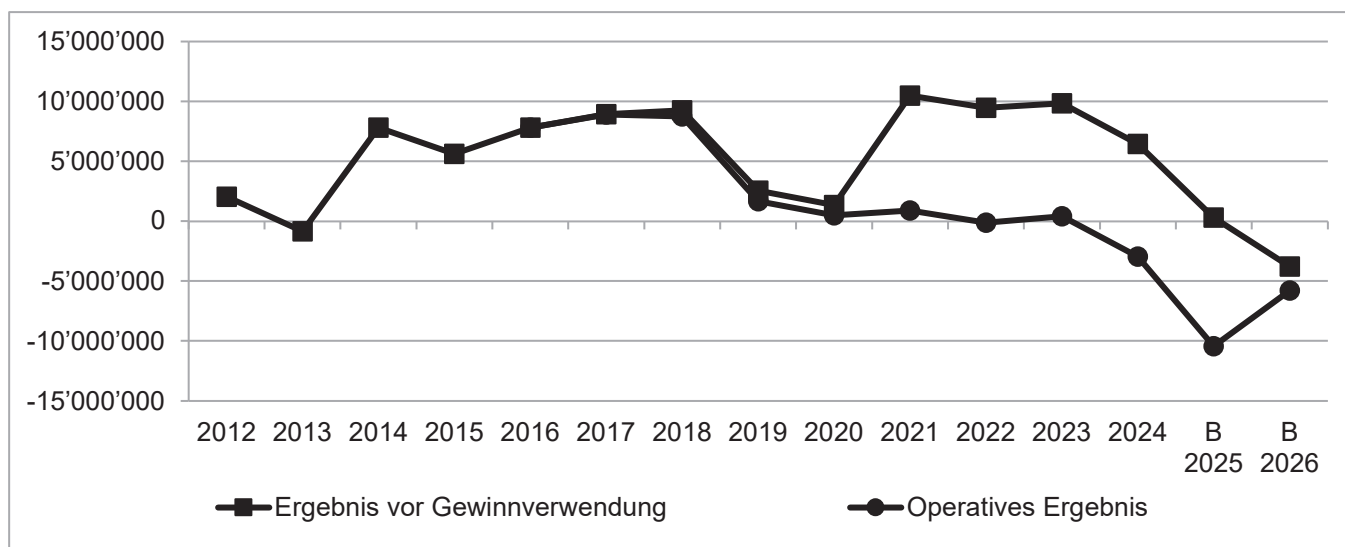
## 1. Ergebnisse der Erfolgsrechnung



## 2. Erfolgsrechnung

### 2.1 Erläuterungen

Das Budget der Erfolgsrechnung schliesst bei Aufwendungen von CHF 142'559'080 und Erträgen von CHF 138'773'330 mit einem Aufwandüberschuss von CHF 3'785'750 ab. Aufgrund der erfolgswirksamen Auflösung der Neubewertungsreserve von jährlich 8,7 Mio. CHF ab 2021 muss in den Jahren dieser Auflösung (2021 – 2025) das Hauptaugenmerk auf der Betrachtung des operativen Ergebnisses liegen.



Der Gesamtaufwand nimmt gegenüber dem Budget 2025 um 2,597 Mio. Franken oder 1,9 % zu. Im Vergleich zur Jahresrechnung 2024 (vor Gewinnverwendung) nimmt der Aufwand um 6,242 Mio. Franken oder 4,6 % zu. Abweichungen grösser als CHF 200'000 hat es in folgenden Konten gegeben:

Grössere Mehrbelastungen gegenüber Budget 2025	Grössere Mehrbelastungen gegenüber Jahresrechnung 2024
<ul style="list-style-type: none"> <li>• Beitrag an private Haushalte, gesetzliche wirtschaftliche Hilfe</li> <li>• Beitrag an Kanton für Ergänzungsleistungen – AHV</li> <li>• Beitrag an Gemeinden für Pflegekosten</li> <li>• Planungen und Projektierungen Dritter, Liegenschaften des Finanzvermögens</li> <li>• Löhne Verwaltungspersonal, Stadtpolizei</li> <li>• Planmässige Abschreibung Sachanlagen, allgemeine Dienste, übrige</li> <li>• Beitrag an Gemeinden für Lastenausgleich gesetzliche Sozialhilfe, gesetzliche wirtschaftliche Hilfe</li> <li>• AG-Beiträge Einkauf/Nachzahlung PK Bafidia, allgemeine Personalkosten</li> <li>• Beitrag an Flüchtlinge, Asylwesen</li> <li>• Löhne Werkhofmitarbeiter, Gemeindestrassen</li> </ul>	<ul style="list-style-type: none"> <li>• Beitrag an private Haushalte, gesetzliche wirtschaftliche Hilfe</li> <li>• Planmässige Abschreibungen Sachanlagen, Schulliegenschaften</li> <li>• Beitrag an Kanton für Ergänzungsleistungen – AHV</li> <li>• Planungen und Projektierungen Dritter, Liegenschaften des Finanzvermögens</li> <li>• Unterhalt Informatik (Software), Informatik</li> <li>• Beitrag an Gemeinden für Pflegekosten</li> <li>• Löhne Verwaltungspersonal, Stadtpräsidium, Stadtkanzlei</li> <li>• Informatik-Nutzungsaufwand, Informatik</li> <li>• Int. Verrechnung Verwaltungskosten, Fürsorge, übrige</li> <li>• Beitrag an Kanton für Restkosten ambulante Pflege</li> <li>• Löhne Verwaltungspersonal, Stadtpolizei</li> <li>• Beitrag an Flüchtlinge, Asylwesen</li> <li>• Verzinsung laufende Darlehen, Zinsen</li> <li>• Planmässige Abschreibung Sachanlagen, Freibad</li> <li>• Planungen und Projektierungen Hochbau Dritter, Bauverwaltung</li> <li>• Planmässige Abschreibung Sachanlagen, allgemeine Dienste, übrige</li> <li>• Überbrückungsrenten Verwaltungspersonal, übrige allgemeine Dienste</li> <li>• AG-Beiträge PKSO, allgemeine Personalkosten</li> <li>• AG-Beiträge AHV, IV, EO, ALV, VK, allg. Personalkosten</li> <li>• Löhne Werkhofmitarbeiter, Werkhof</li> <li>• AG-Beiträge Einkauf/Nachzahlung PK Bafidia, allgemeine Personalkosten</li> <li>• Entschädigung an die ARA Betriebskosten, SF Abwasserbeseitigung</li> <li>• Unterhalt Informatik (Hardware), Informatik</li> </ul>
Grössere Entlastungen gegenüber Budget 2025	Grössere Entlastungen gegenüber Jahresrechnung 2024
<ul style="list-style-type: none"> <li>• Planmässige Abschreibungen altes Verwaltungsvermögen, Verwaltungsliegenschaften, übrige</li> <li>• Planmässige Abschreibungen altes Verwaltungsvermögen, Gemeindestrassen</li> <li>• Unterhalt Hauptgasse 72, Liegenschaften des FV</li> <li>• Unterhalt Hasenmattstrasse 7 – 13, Liegenschaften des FV</li> <li>• Unterhalt Jurastrasse 11 – 17, Liegenschaften des FV</li> <li>• Informatik-Nutzungsaufwand, Informatik</li> <li>• Dienstleistungen Dritter, ICT-Kosten</li> <li>• Unterhalt Dilitschstrasse 11 – 13, Liegenschaften des FV</li> </ul>	<ul style="list-style-type: none"> <li>• Einlage in übrige zweckgebunden Fremdmittel, Kunstmuseum</li> <li>• Unterhalt Hauptgasse 72, Liegenschaften des Finanzvermögens</li> <li>• Planmässige Abschreibung altes Verwaltungsvermögen, Verwaltungsliegenschaften, übrige</li> <li>• Planmässige Abschreibung altes Verwaltungsvermögen, Gemeindestrassen</li> <li>• Abgabe Ressourcenausgleich, Finanz- und Lastenausgleich</li> <li>• Unterhalt Informatik (Software), allg. Dienste, übrige</li> <li>• Löhne Verwaltungspersonal, RPD</li> <li>• Projekte, Kunstmuseum</li> <li>• Einlage in Fonds EK, Kunstmuseum</li> <li>• Planmässige Abschreibung altes Verwaltungsvermögen, allgemeine Dienste, übrige</li> <li>• Dienstleistungen Dritter, ICT-Kosten</li> <li>• Entschädigung an Kanton, HPS, Sonderschulen</li> <li>• Entschädigung an Sonderschulen</li> </ul>

Der Ertrag nimmt gegenüber dem Budget 2025 um 1,477 Mio. Franken oder 1,1 % ab, im Vergleich zur Jahresrechnung 2024 verkleinert er sich um 3,984 Mio. Franken oder 2,8 %. Abweichungen grösser als CHF 200'000 hat es in folgenden Konten gegeben:

Mindererträge gegenüber Budget 2025	Mindererträge gegenüber Jahresrechnung 2024
<ul style="list-style-type: none"> <li>Entnahme aus Neubewertungsreserve</li> <li>Entnahme aus Fonds, Liegenschaften des Finanzvermögens</li> <li>Gemeindesteuern juristische Personen aus den Vorjahren</li> <li>Kostenbeteiligung Dritter Betreuung, Tagesbetreuung</li> </ul>	<ul style="list-style-type: none"> <li>Entnahme aus Neubewertungsreserve</li> <li>Nachlässe, Schenkungen, Kunstmuseum</li> <li>Entnahme aus Fonds, Liegenschaften des Finanzverm.</li> <li>Gemeindesteuern natürliche Personen aus den Vorjahren</li> <li>Ertrag Projekte, Kunstmuseum</li> <li>Grundstückgewinnsteuern</li> <li>Ertrag Benutzung Liegenschaften, Landhaus und Gebäude Am Land</li> <li>Aktivierb. Eigenleistungen auf Sachanlagen, Bauverw.</li> <li>Beitrag von Gemeinden für Lastenausgleich gesetzliche Sozialhilfe, gesetzliche wirtschaftliche Hilfe</li> <li>Beitrag Gemeindeausgleich STAF 2020</li> </ul>
Mehrerträge gegenüber Budget 2025	Mehrerträge gegenüber Jahresrechnung 2024
<ul style="list-style-type: none"> <li>Gemeindesteuern natürliche Personen lauf. Jahr</li> <li>Rückerstattung Dritter für private Haushalte, gesetzliche wirtschaftliche Hilfe</li> <li>Entschädigung von Gemeinden, Sekundarstufe</li> <li>Benutzung Parkplätze, Parkplätze/Parkhäuser</li> <li>Int. Verrechnung Sozialleistungen, allg. Personalk.</li> <li>Gemeindesteuern natürliche Personen Vorjahr</li> <li>Kapitalabfindungssteuern</li> <li>Rückerstattung Dritter für Flüchtlinge, Asylwesen</li> <li>Benutzung öffentliche Einrichtungen, Parkplatz Schranken-Anlagen</li> </ul>	<ul style="list-style-type: none"> <li>Gemeindesteuern natürliche Personen lauf. Jahr</li> <li>Rückerstattung Dritter für private Haushalte</li> <li>Entn. aus Vorfinanzierung, Schulliegenschaften</li> <li>Benutzung Parkplätze, Parkplätze/Parkhäuser</li> <li>Int. Verrechnung Sozialleistungen, allg. Personalk.</li> <li>Interne Verrechnung Verwaltungskosten, Sozialregion Stadt Solothurn</li> <li>Benutzung öffentliche Einrichtungen, Parkplatz Schranken-Anlagen</li> <li>Entnahme aus SF Abwasserbeseitigung</li> <li>Beitrag vom Kanton (Fremdplatzierung Minderjähriger), gesetzliche wirtschaftliche Hilfe</li> <li>Rückerstattung Dritter für Flüchtlinge, Asylwesen</li> </ul>

**1501 Feuerwehr (Spezialfinanzierung)**

Budgetiert wird ein Aufwandüberschuss von CHF 133'070 (Vorjahr: Aufwandüberschuss von CHF 86'990), welcher als Entnahme aus der Spezialfinanzierung verbucht wird. Die grössten Abweichungen zum Budget 2025 sind der Wegfall des Verkaufsertrages und die höheren Unterhaltskosten Hochbauten, Gebäude. Dagegen fallen die planmässigen Abschreibungen des alten Verwaltungsvermögens weg und es fallen tiefere Anschaffungskosten von Maschinen und Geräte an. Die Nettoinvestitionen belaufen sich auf CHF 482'000 (CHF 0). Es wird mit einem Finanzierungsfehlbetrag von CHF 522'160 (Vorjahr: Finanzierungsüberschuss von CHF 72'550) gerechnet. Das Guthaben der Feuerwehr beträgt per Ende 2024 CHF 2'808'836.26 (CHF 2'987'732.59).

**5341 Alterssiedlung (Spezialfinanzierung)**

Diese Spezialfinanzierung weist einen Aufwandüberschuss von CHF 37'010 (Vorjahr: Aufwandüberschuss von CHF 31'860) aus. Die grösste Abweichung zum Budget 2025 sind hauptsächlich die tieferen Mietzinse, welche gegenüber tieferen Kosten für Energie, Heizung und Kehrrecht stehen. Die Nettoinvestitionen belaufen sich auf CHF 0 (CHF 0). Es wird mit einen Finanzierungsüberschuss von CHF 177'130 (Vorjahr: Finanzierungsüberschuss von CHF 182'280) gerechnet. Die Schulden der Alterssiedlung belaufen sich per Ende 2024 auf CHF 1'322'683.15 (CHF 1'300'531.90). Die Schulden sind jedoch kein Problem, da die Alterssiedlung Liegenschaften (Gebäudeversicherungswert 8,8 Mio. CHF, Buchwert 2,2 Mio. CHF) besitzt, welche bei einem Verkauf die Schulden mehr als decken würden.

**7201 Abwasserbeseitigung (Spezialfinanzierung)**

Die Erfolgsrechnung der Abwasserbeseitigung weist einen Aufwandüberschuss von CHF 337'340 (CHF 159'500) aus, welcher als Entnahme aus der Spezialfinanzierung verbucht wird. Die Entschädigung an die ARA für die Betriebskosten und der Unterhalt der Abwasserbeseitigung fallen höher aus, der Ertrag aus den internen Verrechnung Zinsen sinkt. Dagegen steigen die Kosten für den Informatik-Nutzungsaufwand und die Dienstleistungen Abwasserleitungsnetz. Die Nettoinvestitionen betragen CHF 1'800'000 (CHF 820'000). Die Abwasserbeseitigung erwirtschaftet einen Finanzierungsfehlbetrag von CHF 1'775'280 (CHF 617'440). Das Guthaben der Abwasserbeseitigung gegenüber der Stadt beläuft sich per Ende 2024 auf CHF 12'928'830.49 (CHF 14'575'457.07).

**7301 Abfallbeseitigung (Spezialfinanzierung)**

Die Abfallbeseitigung weist einen Aufwandüberschuss von CHF 336'680 (CHF 368'390) aus, welcher als Entnahme aus der Spezialfinanzierung verbucht wird. Der Informatik-Nutzungsaufwand und der Unterhalt Abfallbeseitigung sinken, der Ertrag der Benutzung Abfallbeseitigung steigt. Dagegen steigen die planmässigen Abschreibungen. Die

Nettoinvestitionen betragen CHF 470'000 (CHF 390'000). Der budgetierte Finanzierungsfehlbetrag beträgt CHF 722'830 (CHF 726'540). Das Guthaben der Abfallbeseitigung gegenüber der Stadt beläuft sich per Ende 2024 auf CHF 4'762'218.99 (CHF 5'101'599.93).

**7711 Friedhof, Bestattungen, Kremationen (Spezialfinanzierung)**

Die Erfolgsrechnung dieser Spezialfinanzierung weist einen Aufwandüberschuss von CHF 214'360 (CHF 137'120) aus. Da im 2024 das Eigenkapital aufgebraucht wurde, muss der Aufwandüberschuss im 2026 aus den allgemeinen Mitteln finanziert werden. Zur Verschlechterung gegenüber dem Vorjahresbudget tragen insbesondere die Löhne Verwaltungspersonal, die planmässigen Abschreibungen der Sachanlagen, der Unterhalt Hochbauten, Gebäude und die Kosten für Energie, Heizung und Kehrrecht bei. Dagegen fallen die planmässigen Abschreibungen des alten Verwaltungsvermögens weg und der Ertrag aus Kremationen und der Verkaufserlös aus Verkäufen von Implantaten und Extrakten fallen höher aus. Die Nettoinvestitionen betragen CHF 250'000 (CHF 350'000). Der budgetierte Finanzierungsfehlbetrag beträgt CHF 351'630 (CHF 354'200). Da der Aufwandüberschuss durch Steuergelder gedeckt werden muss, werden die Schulden der Spezialfinanzierung nicht mehr ausgewiesen, da sie auch durch Steuergelder gedeckt werden müssen.

**9631 Friedel-Hürzeler-Haus (Spezialfinanzierung)**

Die Mittel dieser Spezialfinanzierung stehen gemäss Vereinbarung mit dem Stiftungsrat der aufgelösten Stiftung „Friedel-Hürzeler-Haus“ der Einwohnergemeinde mit der dauernden Verpflichtung zur Verfügung, das Geld im Sinne des Stiftungszwecks für Altersunterkünfte, wie Alters- und Pflegeheime oder Alterswohnungen zu verwenden. Mit den internen Verrechnungen von Zinsen und den Baurechtszinsen kann eine Einlage von CHF 60'830 (CHF 104'750) in die Spezialfinanzierung budgetiert werden. Das Vermögen der Spezialfinanzierung Friedel-Hürzeler-Haus beträgt per Ende 2024 CHF 3'024'726.93 (CHF 2'953'833.83).

**9632 Landreserven Obach, Mutten, Ober- und Unterhof (Spezialfinanzierung)**

Über die Spezialfinanzierung Landreserven Obach, Mutten, Ober- und Unterhof wurden im Jahr 2010 175'000 m<sup>2</sup> Land westlich der Westtangente für CHF 12'000'0000 erworben. Die Stadt hat damit die Möglichkeit, auf die künftige Nutzung des Landes direkt Einfluss zu nehmen. Die budgetierte Entnahme aus der Spezialfinanzierung beträgt CHF 266'280 (CHF 321'530).

**2.2 Vergleich zu Finanzplan**

Das Ergebnis der Erfolgsrechnung ist um 2,208 Mio. Franken schlechter als die Prognosen des Finanzplans 2026 - 2029, die einen Aufwandüberschuss von 1,578 Mio. Franken vorsahen. Der Aufwand überschreitet die Prognosen um 5,171 Mio. Franken oder 3,8 %. Es gibt folgende grössere Abweichungen:

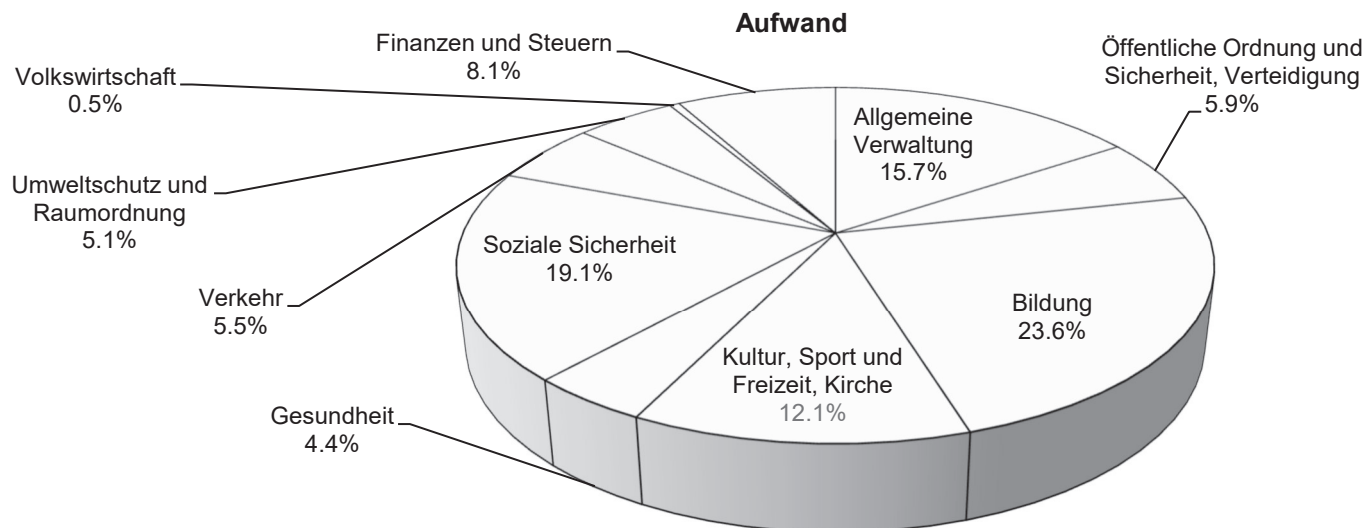
Mehraufwand	Minderaufwand
<ul style="list-style-type: none"> <li>• Beitrag an private Haushalte, gesetzliche wirtschaftliche Hilfe</li> <li>• Beitrag an Kanton für Ergänzungsleistungen – AHV</li> <li>• Beitrag an Gemeinden für Pflegekosten</li> <li>• Löhne Verwaltungspersonal, Stadtpolizei</li> <li>• Planmässige Abschreibung Sachanlagen, allgemeine Dienste, übrige</li> <li>• Beitrag an Gemeinden für Lastenausgleich gesetzliche Sozialhilfe, gesetzliche wirtschaftliche Hilfe</li> <li>• AG-Beiträge Einkauf/Nachzahlung PK Bafidia, allgemeine Personalkosten</li> <li>• Beitrag an Flüchtlinge, Asylwesen</li> </ul>	<ul style="list-style-type: none"> <li>• Unterhalt Schaalgasse 1, Liegenschaften des FV</li> <li>• Informatik-Nutzungsaufwand, Informatik</li> <li>• Unterhalt Schaalgasse 3, Liegenschaften des FV</li> <li>• Dienstleistungen Dritter, ICT-Kosten</li> <li>• Unterhalt Baselstrasse 86 Ost/West, Liegenschaften des FV</li> </ul>

Der Ertrag liegt um 2,963 Mio. Franken oder 2,2 % über dem Finanzplan. Es gibt folgende grössere Abweichungen:

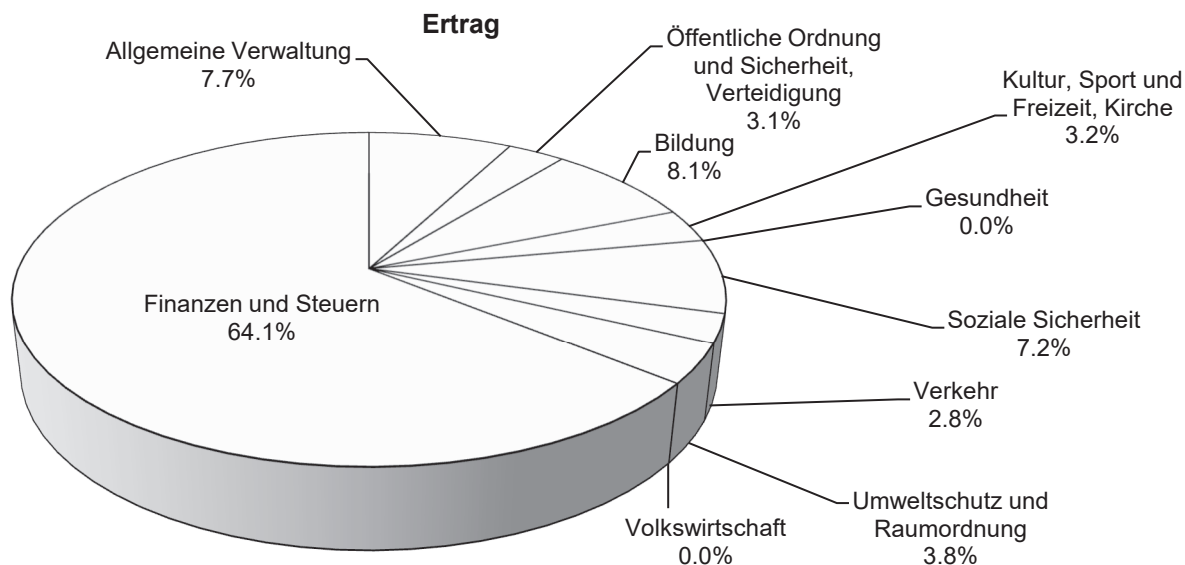
Mehrertrag	Minderertrag
<ul style="list-style-type: none"> <li>• Rückerstattungen Dritter für private Haushalte, gesetzliche wirtschaftliche Hilfe</li> <li>• Entschädigung von Gemeinden, Sekundarstufe</li> <li>• Interne Verrechnung Sozialleistungen, allgemeine Personalkosten</li> <li>• Rückerstattungen Dritter für Flüchtlinge, Asylwesen</li> <li>• Gemeindesteuern juristische Personen laufendes Jahr</li> </ul>	<ul style="list-style-type: none"> <li>• Entnahme aus Fonds EK, Liegenschaften des FV</li> <li>• Beitrag Gemeindeausgleich STAF 2020</li> <li>• Kostenbeteiligung Dritter Betreuung, Tagesbetreuung</li> </ul>

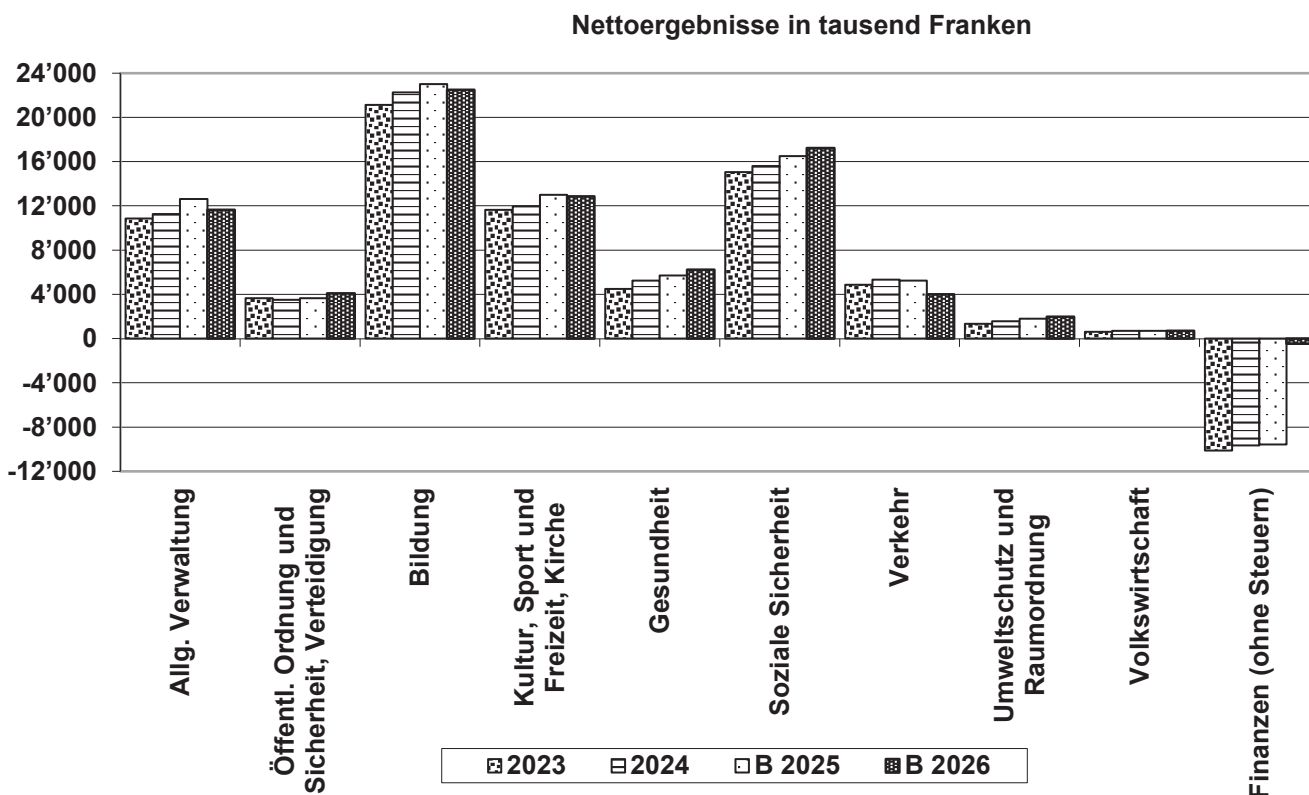
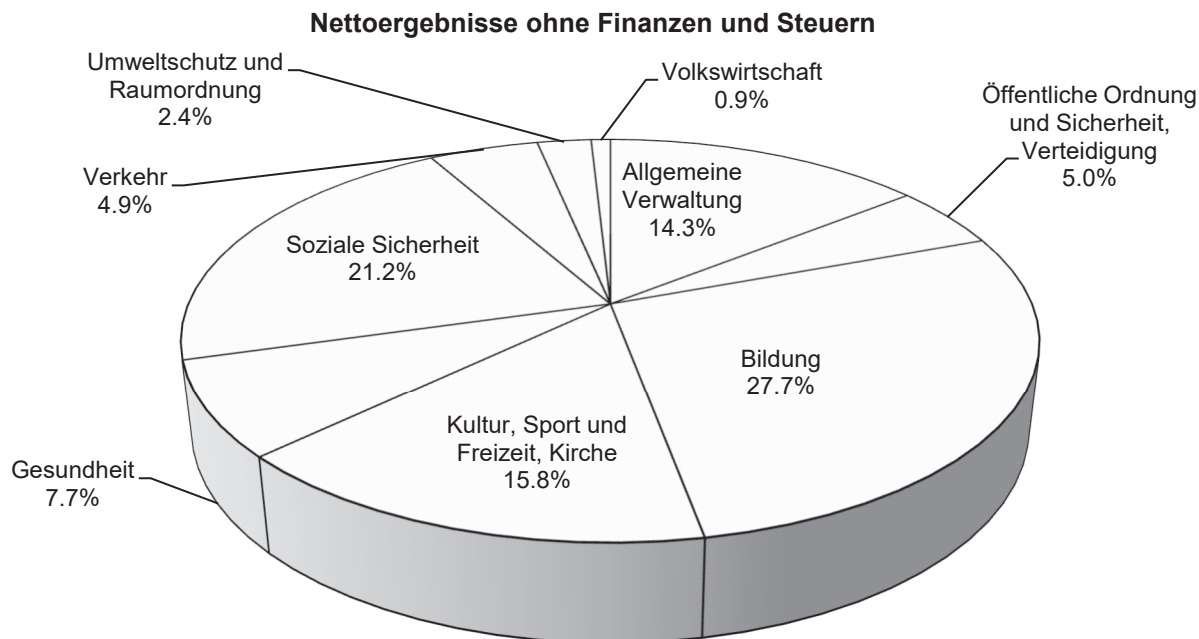
### 2.3 Gliederung nach Aufgaben

Beim Aufwand ist mit 23,6 % (B 25: 24,3 %, R 24: 23,5 %) die Bildung der grösste Hauptaufgabenbereich. An zweiter Stelle folgt die Soziale Sicherheit mit 19,1 % (B 25: 16,6 %, R 24: 16,3 %). Die Allgemeine Verwaltung mit 15,7 % (B 25: 16,3 %, R 24: 15,8 %) folgt an dritter Stelle. Anschliessend folgt Kultur, Sport und Freizeit, Kirche mit 12,1 % (B 25: 12,5 %, R 24: 14,2 %).



Beim Ertrag stehen wie immer die Finanzen und Steuern mit 64,1 % (B 25: 68,1 %; R 24: 67,5 %) an erster Stelle. An zweiter Stelle folgt die Bildung mit 8,1 % (B 25: 7,9 %, R 24: 6,9 %). Die Allgemeine Verwaltung mit 7,7 % (B 25: 7,3 %, R 24: 7,2 %) folgt an dritter Stelle.





**Allgemeine Bemerkungen**

Die Besoldungen des Verwaltungs- und Betriebspersonals basieren auf dem Stand des Landesindexes der Konsumentenpreise von 107,1 Punkten (100 = Dezember 2015). Dies entspricht einer Erhöhung von 0,66 % gegenüber dem Stand der Auszahlungen im laufenden Jahr. Der Indexstand des Landesindexes der Konsumentenpreise (Basis Dez. 2015 = 100) beträgt per Ende August 108,6 Punkte.

Die Besoldungen der Lehrkräfte entsprechen dem Stand des Indexes von 123,9167 %, der um 0,66 % über dem Stand der Auszahlungen im laufenden Jahr liegt.

Die Abweichungen grösser als CHF 50'000 werden nun erläutert.

0	<p><b>Allgemeine Verwaltung</b>                  Der Nettoaufwand fällt im Vergleich zum Budget 2025 um CHF 971'700 oder 7,7 % tiefer und zur Jahresrechnung 2024 um CHF 387'450.71 oder 3,4 % höher aus. Die Verbesserung gegenüber dem Budget 2025 ergibt sich aus einem Minderaufwand von CHF 389'610 und einem Mehrertrag von CHF 582'090.</p>
---	--

<b>Gegenüber Budget 2025</b>	
<b>Minderaufwand</b>	<b>Mehrertrag</b>
<ul style="list-style-type: none"> <li>• Planmässige Abschreibungen altes Verwaltungsvermögen, Verwaltungsliegenschaften, übrige</li> <li>• Informatik-Nutzungsaufwand, Informatik</li> <li>• Unter. Barfüssergasse 17, Verw.-liegenschaften, übr.</li> <li>• Löhne Verwaltungspersonal, Einwohnerkontrolle</li> <li>• Telefon und Kommunikation, allg. Dienste, übrige</li> <li>• Anschaffung Software, Bauverwaltung</li> </ul>	<ul style="list-style-type: none"> <li>• Interne Verrechnung Sozialleistungen, allgemeine Personalkosten</li> <li>• Aktivierbare Eigenleistungen auf Sachanlagen, Bauverwaltung</li> <li>• Gebühren für Amtshandlungen, Bauverwaltung</li> </ul>
<b>Mehraufwand</b>	<b>Minderertrag</b>
<ul style="list-style-type: none"> <li>• Planmässige Abschreibung Sachanlagen, allgemeine Dienste, übrige</li> <li>• AG-Beiträge Einkauf/Nachzahlung PK Bafidia, allgemeine Personalkosten</li> <li>• Planungen + Projektierungen Tiefbau Dritter, Bauv.</li> <li>• Überbrückungsrenten Verwaltungspersonal, übrige allgemeine Dienste</li> <li>• Anschaffung Software, Informatik</li> <li>• Unterhalt Informatik Hardware), Informatik</li> <li>• Planungen + Projektierungen Hochbau Dritter, Bauv.</li> <li>• Löhne Verwaltungspersonal, Bauverwaltung</li> <li>• AG-Beiträge AHV, IV, EO, ALV, VK, allg. Personalk.</li> <li>• Unterh. Baselstr. 9 + 13, Verwaltungsliegensch., übr.</li> <li>• Honorar externe Berater Bauinspektorat, Bauverw.</li> </ul>	<ul style="list-style-type: none"> <li>• -</li> </ul>

<b>Gegenüber Jahresrechnung 2024</b>	
<b>Mehraufwand</b>	<b>Minderertrag</b>
<ul style="list-style-type: none"> <li>• Unterhalt Informatik (Software), Informatik</li> <li>• Löhne Verwaltungspersonal, Stadtpräsidium/Stadtkanzlei</li> <li>• Informatik-Nutzungsaufwand, Informatik</li> <li>• Planungen + Projektierungen Hochbau Dritter, Bauv.</li> <li>• Planmässige Abschreibung Sachanlagen, allgemeine Dienste, übrige</li> <li>• Überbrückungsrenten Verwaltungspersonal, übrige allgemeine Dienste</li> <li>• AG-Beiträge PKSO, allgemeine Personalkosten</li> <li>• AG-Beiträge AHV, IV, EO, ALV, VK, allg. Personalk.</li> <li>• AG-Beiträge Einkauf/Nachzahlung PK Bafidia</li> <li>• Unterhalt Informatik (Hardware), Informatik</li> <li>• Anschaffung Software, Informatik</li> <li>• Anschaffung Hardware, Informatik</li> <li>• Dienstleistungen Dritter, Informatik</li> <li>• Löhne Verwaltungspersonal, Bauverwaltung</li> <li>• Int. Verr. Sozialleist., Stadtpräsidium/Stadtkanzlei</li> <li>• AG-Beiträge PK Bafidia</li> <li>• Planungen + Projektierungen Tiefbau Dritter, Bauv.</li> <li>• Honorare externe Berater Bauinspektorat, Bauverw.</li> <li>• Löhne nebenamtliches Personal, allgemeine Dienste</li> <li>• Löhne Verwaltungspersonal, Finanzverwaltung</li> <li>• Unterh. Baselstr. 9 + 13, Verwaltungsliegensch., übr.</li> </ul>	<ul style="list-style-type: none"> <li>• Aktivierbare Eigenleistungen auf Sachanlagen, Bauverwaltung</li> </ul>

Minderaufwand	Mehrertrag
<ul style="list-style-type: none"> <li>• Planm. Abschreibung altes VV, Verwaltungsl., übr.</li> <li>• Unterhalt Informatik (Software), allg. Dienste, übrige</li> <li>• Löhne Verwaltungspersonal, RPD</li> <li>• Planm. Abschreibung altes VV, allg. Dienste, übr.</li> <li>• Unterhalt Informatik (Hardware), allg. Dienste, übrige</li> <li>• Telefon und Kommunikation, allg. Dienste, übrige</li> <li>• Interne Verrechnung Sozialleistungen, RPD</li> <li>• Honorare externe Berater, Finanzverwaltung</li> <li>• Informatik-Nutzungsaufwand, Finanzverwaltung</li> <li>• Anschaffung Hardware, allgemeine Dienste, übrige</li> <li>• Honorare externe Berater, Exekutive</li> <li>• Informatik-Nutzungsaufwand, Bauverwaltung</li> <li>• Informatik-Nutzungsaufwand, Einwohnerkontrolle</li> <li>• Informatik-Nutzungsaufwand, Steuerverwaltung</li> <li>• AG-Beiträge Fehlbetrag PKSO, allg. Personalkosten</li> <li>• Informatik-Nutzungsaufwand, RPD</li> <li>• AG-Beiträge Unfallversicherung, allg. Personalk.</li> </ul>	<ul style="list-style-type: none"> <li>• Interne Verrechnung Sozialleistungen, allgemeine Personalkosten</li> <li>• Gebühren für Amtshandlungen</li> </ul>

<b>1</b>	<p><b>Öffentliche Ordnung und Sicherheit, Verteidigung</b>                  Der Nettoaufwand fällt im Vergleich zum Budget 2025 um CHF 449'910 oder 12,3 % und zur Jahresrechnung 2024 um CHF 576'855.56 oder 16,4 % höher aus. Die Verschlechterung gegenüber dem Budget 2025 ergibt sich aus einem Mehraufwand von CHF 530'620, welcher einem Mehrertrag von CHF 80'710 gegenübersteht.</p>
----------	---

Gegenüber Budget 2025	
Mehraufwand	Minderertrag
<ul style="list-style-type: none"> <li>• Löhne Verwaltungspersonal, Stadtpolizei</li> <li>• Aus- und Weiterbildungen, Tagungen, Stadtpolizei</li> <li>• Anschaffung Maschinen, Geräte, RZSO</li> <li>• Interne Verrechnung Sozialleistungen, Stadtpolizei</li> <li>• Unterhalt Hochbauten, Gebäude, SF Feuerwehr</li> </ul>	<ul style="list-style-type: none"> <li>• Verkäufe, SF Feuerwehr</li> </ul>
Minderaufwand	Mehrertrag
<ul style="list-style-type: none"> <li>• Planmässige Abschreibung altes VV, SF Feuerwehr</li> <li>• Anschaffung Maschinen, Geräte, SF Feuerwehr</li> </ul>	<ul style="list-style-type: none"> <li>• Ertrag aus Dienstleistungen, Regionale Zivilschutzorganisation Solothurn</li> </ul>

Gegenüber Jahresrechnung 2024	
Mehraufwand	Minderertrag
<ul style="list-style-type: none"> <li>• Löhne Verwaltungspersonal, Stadtpolizei</li> <li>• Aus- und Weiterbildung, Tagungen, Stadtpolizei</li> <li>• Interne Verrechnung Sozialleistungen, Stadtpolizei</li> <li>• Anschaffung Maschinen, Geräte, RZSO</li> </ul>	<ul style="list-style-type: none"> <li>• Entnahme aus Spezialfinanzierung Feuerwehr</li> <li>• Polizeigebühen, Stadtpolizei</li> <li>• Rückerstattung Dritter, SF Feuerwehr</li> </ul>
Minderaufwand	Mehrertrag
<ul style="list-style-type: none"> <li>• Anschaffung Fahrzeuge, SF Feuerwehr</li> <li>• Informatik-Nutzungsaufwand, Stadtpolizei</li> <li>• Anschaffung Maschinen, Geräte, Stadtpolizei</li> <li>• Planmässige Abschreibung altes VV, SF Feuerwehr</li> </ul>	<ul style="list-style-type: none"> <li>• Ertrag aus Dienstleistungen, RZSO</li> <li>• Feuerwehrpflicht-Ersatzabgabe laufendes Jahr, SF Feuerwehr</li> </ul>

<b>2</b>	<p><b>Bildung</b>                  Der Nettoaufwand fällt im Vergleich zum Budget 2025 um CHF 534'800 oder 2,3 % tiefer und zur Jahresrechnung 2024 um CHF 220'933.77 oder 1,0 % höher aus. Die Verbesserung gegenüber dem Budget 2025 ergibt sich aus einem Minderaufwand von CHF 374'980 und einem Mehrertrag von CHF 159'820.</p>
----------	--

<b>Gegenüber Budget 2025</b>	
<b>Minderaufwand</b>	<b>Mehrertrag</b>
<ul style="list-style-type: none"> <li>• Dienstleistungen Dritter, ICT-Kosten</li> <li>• Unterhalt Informatik (Hardware), ICT-Kosten</li> <li>• Entschädigung an Sonderschulen, Sonderschulen</li> <li>• Dienstleistungen Mittagessen, Tagesbetreuung</li> <li>• Unterhalt Schulhaus Hermesbühl, Schulliegensch.</li> <li>• Entschädigung an Kanton HPS, Sonderschulen</li> </ul>	<ul style="list-style-type: none"> <li>• Entschädigung von Gemeinden, Sekundarstufe</li> <li>• Beitrag vom Kanton Schülerpauschale, Sekundarstufe</li> </ul>
<b>Mehraufwand</b>	<b>Minderertrag</b>
<ul style="list-style-type: none"> <li>• Löhne Lehrpersonen, Sekundarstufe</li> <li>• Löhne Lehrpersonen, Primarschule</li> <li>• Löhne Lehrpersonen, Musikschulen</li> <li>• Unterhalt Schulhaus Schützenmatt, Schulliegensch.</li> <li>• Löhne Deutsch als Zweitsprache, Kindergarten</li> </ul>	<ul style="list-style-type: none"> <li>• Kostenbeteil. Dritter Betreuung, Tagesbetreuung</li> <li>• Beitrag vom Kanton Schülerpauschale, Primarsch.</li> <li>• Schulgelder, Musikschulen</li> <li>• Kostenbeteil. Dritter Mittagessen, Tagesbetreuung</li> </ul>

<b>Gegenüber Jahresrechnung 2024</b>	
<b>Mehraufwand</b>	<b>Minderertrag</b>
<ul style="list-style-type: none"> <li>• Planmässige Abschreibung Sachanlagen, Schulliegenschaften</li> <li>• Löhne Lehrpersonen, Sekundarstufe</li> <li>• Löhne spezielle Förderung, Primarschule</li> <li>• Löhne Verwaltungspersonal, Schulverwaltung</li> <li>• Löhne Verwaltungspersonal, Schulleitung</li> <li>• Löhne Lehrpersonen, Kindergarten</li> <li>• Löhne Lehrpersonen, Primarschule</li> <li>• Löhne Lehrpersonen, Musikschulen</li> <li>• Interne Verrechnung Sozialleistungen, Primarschule</li> <li>• Löhne spezielle Förderung, Sekundarstufe</li> </ul>	<ul style="list-style-type: none"> <li>• Kostenbeteiligung Dritter Betreuung, Tagesbetreuung</li> </ul>
<b>Minderaufwand</b>	<b>Mehrertrag</b>
<ul style="list-style-type: none"> <li>• Dienstleistungen Dritter, ICT-Kosten</li> <li>• Entschädigung an Kanton HPS, Sonderschulen</li> <li>• Entschädigung an Sonderschulen, Sonderschulen</li> <li>• Unterhalt Informatik (Hardware), ICT-Kosten</li> <li>• Dienstleistungen Dritter, Schulleitung</li> <li>• Löhne Lehrpersonen STV, Primarschule</li> <li>• Unterhalt Schulhaus Schützenmatt, Schulliegensch.</li> <li>• Löhne Lehrpersonen STV, Sekundarstufe</li> <li>• Unterhalt Schulhaus Hermesbühl, Schulliegensch.</li> </ul>	<ul style="list-style-type: none"> <li>• Entnahme aus Vorfinanzierung, Schulliegenschaften</li> <li>• Entschädigung von Gemeinden, Sekundarstufe</li> <li>• Beitrag vom Kanton, Musikschulen</li> <li>• Beitrag vom Kanton Schülerpauschale, Kindergarten</li> <li>• Beitrag vom Kanton Schülerpauschale, Sekundarstufe</li> </ul>

<b>3</b>	<p><b>Kultur, Sport und Freizeit, Kirche</b></p> <p>Der Nettoaufwand fällt im Vergleich zum Budget 2025 um CHF 126'810 oder 1,0 % tiefer und zur Jahresrechnung 2024 um CHF 919'480.99 oder 7,7 % höher aus. Die Verbesserung gegenüber dem Budget 2025 ergibt sich aus einem Minderaufwand von CHF 102'820 und einem Mehrertrag von CHF 23'990.</p>
----------	--

<b>Gegenüber Budget 2025</b>	
<b>Minderaufwand</b>	<b>Mehrertrag</b>
<ul style="list-style-type: none"> <li>• Anschaffung Maschinen, Geräte, Parkanlagen, Wanderwege</li> <li>• Anschaffung Maschinen, Geräte, Freibad</li> <li>• Unterhalt Hochbauten, Gebäude, Freibad</li> <li>• Dienstleistungen Dritter, Parkanlagen, Wanderwege</li> <li>• Projekte Naturmuseum</li> </ul>	<ul style="list-style-type: none"> <li>• -</li> </ul>

<b>Mehraufwand</b>	<b>Minderertrag</b>
<ul style="list-style-type: none"> <li>• Unterhalt Haus Am Land, Landhaus + Geb. Am Land</li> <li>• Unterhalt Brunnen, Parkanlagen, Wanderwege</li> <li>• Unterhalt Hochbauten, Gebäude, Denkmalpflege und Heimatschutz</li> <li>• Löhne Werkhofmitarbeiter, Parkanlagen, Wanderw.</li> </ul>	<ul style="list-style-type: none"> <li>• -</li> </ul>

<b>Gegenüber Jahresrechnung 2024</b>	
<b>Mehraufwand</b>	<b>Minderertrag</b>
<ul style="list-style-type: none"> <li>• Planmässige Abschreibung Sachanlagen, Freibad</li> <li>• Planm. Abschr. Sachanlagen, Ferienhaus Saanenm.</li> <li>• Unterhalt Hochbauten, Gebäude, Denkmalpflege und Heimatschutz</li> <li>• Unterhalt Brunnen, Parkanlagen, Wanderwege</li> <li>• Planm. Abschreibung Sachanlagen, Fussballstadion</li> <li>• Unterhalt Hochbauten, Gebäude, Konzertsaal</li> <li>• Löhne Bademeister, Hallenbad</li> <li>• Unterhalt Haus Am Land, Landhaus + Geb. Am Land</li> <li>• Planm. Abschreibung Sachanlagen, Naturmuseum</li> </ul>	<ul style="list-style-type: none"> <li>• Nachlässe, Schenkungen, Kunstmuseum</li> <li>• Ertrag Projekte, Kunstmuseum</li> <li>• Ertrag Benutzung Liegenschaften VV, Landhaus und Gebäude Am Land</li> <li>• Beitrag vom Kanton Lotteriefonds, Kunstmuseum</li> <li>• Beitrag vom Kanton, Naturmuseum</li> <li>• Ertrag Projekte, Naturmuseum</li> <li>• Ertrag Benutzung Liegenschaften VV, Ferienhaus Saanenmöser</li> </ul>
<b>Minderaufwand</b>	<b>Mehrertrag</b>
<ul style="list-style-type: none"> <li>• Einlage in übrige zweckgeb. Fremdmittel, Kunstmus.</li> <li>• Projekte, Kunstmuseum</li> <li>• Einlage in Fonds, Kunstmuseum</li> <li>• Unterhalt Hochbauten, Gebäude, Naturmuseum</li> <li>• Ansch. Maschinen, Geräte, Parkanlagen, Wanderw.</li> <li>• Einlage in Fonds EK, Naturmuseum</li> <li>• Projekte, Naturmuseum</li> </ul>	<ul style="list-style-type: none"> <li>• Entnahme aus Vorfinanzierung, Freibad</li> <li>• Entnahme aus übrigen zweckgebundenen Fremdmittel FK, Kunstmuseum</li> <li>• Mietzinse fremde Lager, Ferienhaus Saanenmöser</li> </ul>

<b>4</b>	<p><b>Gesundheit</b>                  Der Nettoaufwand fällt im Vergleich zum Budget 2025 um CHF 535'040 oder 9,4 % und zur Jahresrechnung 2024 um CHF 1'004'540.32 oder 19,2 % höher aus. Die Verschlechterung gegenüber dem Budget 2025 ergibt sich aus einem Mehraufwand von CHF 535'040.</p>
----------	--

<b>Gegenüber Budget 2025</b>	
<b>Mehraufwand</b>	<b>Minderertrag</b>
<ul style="list-style-type: none"> <li>• Beitrag an Gemeinden für Pflegekosten, Alters-, Kranken- und Pflegeheime</li> <li>• Beitrag an Kanton für Restkosten ambulante Pflege, ambulante Krankenpflege</li> </ul>	<ul style="list-style-type: none"> <li>• -</li> </ul>
<b>Minderaufwand</b>	<b>Mehrertrag</b>
<ul style="list-style-type: none"> <li>• -</li> </ul>	<ul style="list-style-type: none"> <li>• -</li> </ul>

<b>Gegenüber Jahresrechnung 2024</b>	
<b>Mehraufwand</b>	<b>Minderertrag</b>
<ul style="list-style-type: none"> <li>• Beitrag an Gemeinden für Pflegekosten, Alters-, Kranken- und Pflegeheime</li> <li>• Beitrag an Kanton für Restkosten ambulante Pflege, ambulante Krankenpflege</li> </ul>	<ul style="list-style-type: none"> <li>• -</li> </ul>
<b>Minderaufwand</b>	<b>Mehrertrag</b>
<ul style="list-style-type: none"> <li>• -</li> </ul>	<ul style="list-style-type: none"> <li>• -</li> </ul>

5	<p><b>Soziale Sicherheit</b></p> <p>Der Nettoaufwand fällt im Vergleich zum Budget 2025 um CHF 720'720 oder 4,4 % und zur Jahresrechnung 2024 um CHF 1'605'121.32 oder 10,3 % höher aus. Die Verschlechterung gegenüber dem Budget 2025 ergibt sich aus einem Mehraufwand von CHF 3'954'610, welcher einem Minderaufwand von CHF 3'233'890 gegenübersteht.</p>
---	--

<b>Gegenüber Budget 2025</b>	
<b>Mehraufwand</b>	<b>Minderertrag</b>
<ul style="list-style-type: none"> <li>• Beitrag an private Haushalte, gesetzliche wirtschaftliche Hilfe</li> <li>• Beitrag an Kanton Ergänzungsleistungen – AHV</li> <li>• Beitrag an Gemeinden für Lastenausgleich gesetzliche Sozialhilfe, gesetzliche wirtschaftliche Hilfe</li> <li>• Beitrag an Flüchtlinge, Asylwesen</li> <li>• Unterhalt Software, Sozialregion</li> <li>• Beitrag an private Haushalte VA 7+, gesetzliche wirtschaftliche Hilfe</li> <li>• Informatik-Nutzungsaufwand, Sozialregion</li> <li>• Beitrag an Gemeinden für Alimentenbevorschussung</li> </ul>	<ul style="list-style-type: none"> <li>• Entschädigung vom Kanton für Personen Schutzstatus S, Asylwesen</li> <li>• Rückerstattung Dritter Miete inkl. Nebenkosten, Asylwesen</li> <li>• Entschädigung vom Kanton für Asylsuchende und Nothilfe, Asylwesen</li> </ul>
<b>Minderaufwand</b>	<b>Mehrertrag</b>
<ul style="list-style-type: none"> <li>• Beitrag an Asylsuchende, Asylwesen</li> <li>• Löhne Verwaltungspersonal, Sozialregion</li> <li>• Mietzins Wohnungen Asylsuchende, Asylwesen</li> <li>• Entschädigung an Gemeinden, Fürsorge, übrige</li> </ul>	<ul style="list-style-type: none"> <li>• Rückerstattung Dritter für private Haushalte, gesetzliche wirtschaftliche Hilfe</li> <li>• Rückerstattung Dritter für Flüchtlinge, Asylwesen</li> <li>• Beitrag vom Kanton (Fremdplatzierung Minderjähriger), gesetzliche wirtschaftliche Hilfe</li> <li>• Beitrag vom Kanton für gemeinwirtschaftliche Leistungen Asyl, Asylwesen</li> <li>• Rückerstattung Dritter für Asylsuchende, Asylwesen</li> </ul>

<b>Gegenüber Jahresrechnung 2024</b>	
<b>Mehraufwand</b>	<b>Minderertrag</b>
<ul style="list-style-type: none"> <li>• Beitrag an private Haushalte, gesetzliche wirtschaftliche Hilfe</li> <li>• Beitrag an Kanton Ergänzungsleistungen – AHV</li> <li>• Int. Verrechnung Verwaltungskosten, Fürsorge, übr.</li> <li>• Beitrag an Flüchtlinge, Asylwesen</li> <li>• Löhne Verwaltungspersonal, Sozialregion</li> <li>• Beitrag an private Haushalte VA 7+, gesetzliche wirtschaftliche Hilfe</li> <li>• Entschädigung an Gemeinden, Abgabe Lastenausgleich Sozialadministration, Sozialregion</li> <li>• Unterhalt Software, Sozialregion</li> <li>• Beitrag an Gemeinden für Alimentenbevorschussung</li> </ul>	<ul style="list-style-type: none"> <li>• Beitrag von Gemeinden für Lastenausgleich gesetzliche Sozialhilfe, gesetzliche wirtschaftliche Hilfe</li> <li>• Entschädigung vom Kanton, Rückerstattung VUST, gesetzliche wirtschaftliche Hilfe</li> <li>• Rückerstattung Dritter Miete inkl. Nebenkosten, Asylwesen</li> <li>• Mietzinse, SF Alterssiedlung</li> </ul>
<b>Minderaufwand</b>	<b>Mehrertrag</b>
<ul style="list-style-type: none"> <li>• Mietzins Wohnungen Asylsuchende, Asylwesen</li> <li>• Löhne Verwaltungspersonal, regionale AHV-Zweigstelle</li> <li>• Dienstleistungen Dritter, SF Alterssiedlung</li> <li>• Beitrag an Gemeinden für Beratungsinstitutionen, Leistungen an Familien</li> </ul>	<ul style="list-style-type: none"> <li>• Rückerstattung Dritter für private Haushalte, gesetzliche wirtschaftliche Hilfe</li> <li>• Interne Verrechnung Verwaltungskosten, Sozialregion</li> <li>• Beitrag vom Kanton (Fremdplatzierung Minderjähriger), gesetzliche wirtschaftliche Hilfe</li> <li>• Rückerstattung Dritter für Flüchtlinge, Asylwesen</li> <li>• Entschädigung vom Kanton für Flüchtlinge, Asylwesen</li> <li>• Rückerstattung Dritter für Asylsuchende, Asylwesen</li> </ul>

6	<p><b>Verkehr</b></p> <p>Der Nettoaufwand fällt im Vergleich zum Budget 2025 um CHF 1'249'020 oder 23,8 % und zur Jahresrechnung 2024 um CHF 1'347'196.18 oder 25,2 % tiefer aus. Die Verbesserung gegenüber dem Budget 2025 ergibt sich aus einem Minderaufwand von CHF 468'520 und einem Mehrertrag von CHF 780'500.</p>
---	--

<b>Gegenüber Budget 2025</b>	
<b>Minderaufwand</b>	<b>Mehrertrag</b>
<ul style="list-style-type: none"> <li>• Planmässige Abschreibung altes VV, Gemeindestr.</li> <li>• Verrechnete Löhne Werkhofmitarbeiter, Werkhof</li> <li>• Unterhalt Strassen / Verkehrswege für Fahrbahn-, Trottoirkorrekturen, Belagsarbeiten, Gemeindestr.</li> <li>• Löhne Werkhofmitarbeiter, Unterführungen</li> <li>• Anschaffung Maschinen, Geräte, Gemeindestrassen</li> </ul>	<ul style="list-style-type: none"> <li>• Benutzung Parkplätze, Parkplätze/Parkhäuser</li> <li>• Benutzung öffentliche Einrichtungen, Parkplatz Schranken-Anlagen</li> <li>• Benutzung Anwohnerprivilegierung, Parkplätze/Parkhäuser</li> </ul>
<b>Mehraufwand</b>	<b>Minderertrag</b>
<ul style="list-style-type: none"> <li>• Löhne Werkhofmitarbeiter, Gemeindestrassen</li> <li>• Löhne Werkhofmitarbeiter, Werkhof</li> <li>• Anschaffung Fahrzeuge, Werkhof</li> <li>• Anschaffung Maschinen, Geräte, Parkplätze/Parkh.</li> <li>• Unterhalt Hochbauten, Gebäude, Gemeindestrassen</li> <li>• Planm. Abschreibung Sachanlagen, Gemeindestr.</li> </ul>	<ul style="list-style-type: none"> <li>• -</li> </ul>

<b>Gegenüber Jahresrechnung 2024</b>	
<b>Minderaufwand</b>	<b>Mehrertrag</b>
<ul style="list-style-type: none"> <li>• Planmässige Abschreibung altes VV, Gemeindestr.</li> <li>• Unterhalt Strassen / Verkehrswege für Fahrbahn-, Trottoirkorrekturen, Belagsarbeiten, Gemeindestrassen</li> </ul>	<ul style="list-style-type: none"> <li>• Benutzung Parkplätze, Parkplätze/Parkhäuser</li> <li>• Benutzung öffentliche Einrichtungen, Parkplatz Schranken-Anlagen</li> <li>• Benutzung Anwohnerprivileg., Parkplätze/Parkh.</li> </ul>
<b>Mehraufwand</b>	<b>Minderertrag</b>
<ul style="list-style-type: none"> <li>• Löhne Werkhofmitarbeiter, Werkhof</li> <li>• Anschaffung Fahrzeuge, Werkhof</li> <li>• Planm. Abschreibung Sachanlagen, Gemeindestr.</li> <li>• Beitrag an Kanton für den öffentlichen Verkehr</li> <li>• Unterhalt Hochbauten, Gebäude, Gemeindestrassen</li> </ul>	<ul style="list-style-type: none"> <li>• -</li> </ul>

7	<p><b>Umweltschutz und Raumordnung</b></p> <p>Der Nettoaufwand fällt im Vergleich zum Budget 2025 um CHF 175'110 oder 9,8 % und zur Jahresrechnung 2024 um CHF 387'235.56 oder 24,5 % höher aus. Die Verschlechterung gegenüber dem Budget 2025 ergibt sich aus einem Mehraufwand von CHF 372'540, welcher einem Mehrertrag von CHF 197'430 gegenübersteht.</p>
---	---

<b>Gegenüber Budget 2025</b>	
<b>Mehraufwand</b>	<b>Minderertrag</b>
<ul style="list-style-type: none"> <li>• Entschädigung an die ARA Betriebskosten, SF Abwasserbeseitigung</li> <li>• Dienstleistungen Stadtplanung, Raumordnung (allg.)</li> <li>• Löhne Verwaltungspersonal, SF Friedhof und Bestattung</li> <li>• Unterhalt Abwasserbeseitigung, SF Abwasserbes.</li> <li>• Honorare externe Berater, Umweltschutz, übriger</li> <li>• Planm. Abschr. Sachanlagen, SF Friedhof + Best.</li> <li>• Planm. Abschr. Abfallbeseitigung, SF Abfallbes.</li> <li>• Unterhalt Hochbauten, Gebäude, SF Friedhof und Bestattung</li> </ul>	<ul style="list-style-type: none"> <li>• -</li> </ul>

<b>Minderaufwand</b>	<b>Mehrertrag</b>
<ul style="list-style-type: none"> <li>• Planmässige Abschreibung immater. Anlagen, Raumordnung (allgemein)</li> <li>• Informatik-Nutzungsaufwand, SF Abwasserbes-</li> <li>• Informatik-Nutzungsaufwand, SF Abfallbeseitigung</li> <li>• Planm. Abschr. altes VV, SF Friedhof + Bestattung</li> </ul>	<ul style="list-style-type: none"> <li>• Entnahme aus der SF Abwasserbeseitigung</li> <li>• Ertrag Kremationen, SF Friedhof und Bestattung</li> <li>• Verkauf Implantate und Extrakte, SF Friedhof und Bestattung</li> </ul>

**Gegenüber Jahresrechnung 2024**

<b>Mehraufwand</b>	<b>Minderertrag</b>
<ul style="list-style-type: none"> <li>• Entschädigung an die ARA Betriebskosten, SF Abwasserbeseitigung</li> <li>• Dienstleistungen Stadtplanung, Raumordnung (allg.)</li> <li>• Löhne Verwaltungspersonal, SF Friedhof und Bestattung</li> <li>• Honorare externe Berater, SF Abwasserbeseitigung</li> <li>• Honorare externe Berater, Umweltschutz, übriger</li> <li>• Unterhalt Abwasserbeseitigung, SF Abwasserbeseitigung</li> <li>• Planmässige Abschreibung Abfallbeseitigung, SF Abfallbeseitigung</li> </ul>	<ul style="list-style-type: none"> <li>• Interne Verrechnung Zinsen, SF Abwasserbeseitigung</li> <li>• Benutzung Abwasserbeseitigung, SF Abwasserbeseitigung</li> <li>• Einnahmenüberschuss IR, SF Abwasserbeseitigung</li> </ul>
<b>Minderaufwand</b>	<b>Mehrertrag</b>
<ul style="list-style-type: none"> <li>• Einlage in die SF Abwasserbeseitigung</li> <li>• Planmässige Abschreibung altes Verwaltungsvermögen, SF Friedhof und Bestattung</li> <li>• Unterhalt Abfallbeseitigung, SF Abfallbeseitigung</li> <li>• Dienstleistungen Dritter, SF Abfallbeseitigung</li> </ul>	<ul style="list-style-type: none"> <li>• Entnahme aus der SF Abwasserbeseitigung</li> </ul>

<b>8</b>	<p><b>Volkswirtschaft</b>                  Der Nettoaufwand fällt im Vergleich zum Budget 2025 um CHF 4'250 oder 0,6 % und zur Jahresrechnung 2024 um CHF 6'962.20 oder 1,0 % tiefer aus. Die Verbesserung gegenüber dem Budget 2025 ergibt sich aus einem Minderaufwand von CHF 4'250.</p>
----------	---

**Gegenüber Budget 2025**

<b>Minderaufwand</b>	<b>Mehrertrag</b>
• -	• -
<b>Mehraufwand</b>	<b>Minderertrag</b>
• -	• -

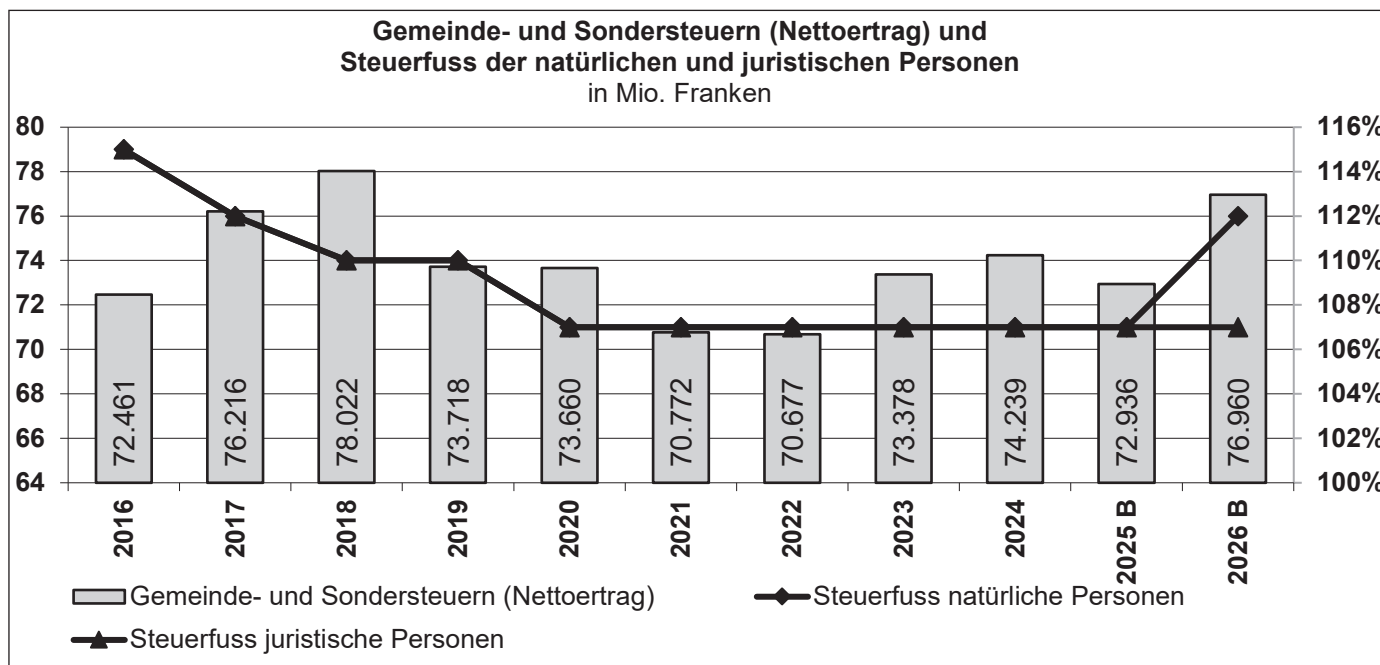
**Gegenüber Jahresrechnung 2024**

<b>Minderaufwand</b>	<b>Mehrertrag</b>
<ul style="list-style-type: none"> <li>• Beitrag an private Organisationen, Tourismus</li> </ul>	• -
<b>Mehraufwand</b>	<b>Minderertrag</b>
• -	• -

<b>9</b>	<p><b>Finanzen (ohne Steuern), vor Gewinnverwendung</b>                  Der Nettoertrag fällt im Vergleich zum Budget 2025 um CHF 9'103'350 oder 95,3 % und zur Jahresrechnung 2024 um CHF 9'198'007.27 oder 95,3% höher aus. Die Verschlechterung gegenüber dem Budget 2025 ergibt sich aus einem Minderertrag von CHF 10'611'990, welcher einem Minderaufwand von CHF 1'508'640 gegenübersteht.</p>
----------	--

Gegenüber Budget 2025	
<b>Mehraufwand</b> <ul style="list-style-type: none"> <li>Planungen und Projektierungen Dritter, Liegenschaften des Finanzvermögens (FV)</li> <li>Abgabe Ressourcenausgleich, Finanz- und Lastenausgleich</li> <li>Unterhalt St. Urbangasse 1, Liegenschaften des FV</li> </ul>	<b>Minderertrag</b> <ul style="list-style-type: none"> <li>Entnahme aus der Neubewertungsreserve</li> <li>Entnahme aus Fonds EK, Liegenschaften des FV</li> <li>Beitrag Gemeindeausgleich STAF 2020, Finanz- und Lastenausgleich</li> <li>Interne Verrechnung Zinsen SF, Zinsen</li> <li>Entnahme aus Spezialfinanzierung Landreserven</li> </ul>
<b>Minderaufwand</b> <ul style="list-style-type: none"> <li>Unterhalt Hauptgasse 72, Liegenschaften des FV</li> <li>Unterh. Hasenmattstr. 7-13, Liegenschaften des FV</li> <li>Unterhalt Jurastrasse 11-17, Liegenschaften des FV</li> <li>Unterhalt Dilitschstrasse 11-13, Liegenschaften des Finanzvermögens</li> <li>Interne Verrechnung Zinsen, SF Landreserven</li> <li>Interne Verrechnung Zinsen SF, Zinsen</li> </ul>	<b>Mehrertrag</b> <ul style="list-style-type: none"> <li>Ertrag Beteiligungen Verwaltungsvermögen, Zinsen</li> <li>Ertrag Raumnebenkosten, Liegenschaften des Finanzvermögens</li> </ul>

Gegenüber Jahresrechnung 2024	
<b>Mehraufwand</b> <ul style="list-style-type: none"> <li>Planungen und Projektierungen Dritter, Liegenschaften des Finanzvermögens</li> <li>Verzinsung laufende Darlehen, Zinsen</li> <li>Unterhalt Hochbauten FV, Liegenschaften des FV</li> <li>Verzinsung kurzfristige Darlehen, Zinsen</li> <li>Unterhalt St. Urbangasse 1, Liegenschaften des FV</li> </ul>	<b>Minderertrag</b> <ul style="list-style-type: none"> <li>Entnahme aus der Neubewertungsreserve</li> <li>Entnahme aus Fonds EK, Liegenschaften des FV</li> <li>Beitrag Gemeindeausgleich STAF 2020, Finanz- und Lastenausgleich</li> <li>Interne Verrechnung Zinsen SF, Zinsen</li> <li>Mietzinse, Liegenschaften des Finanzvermögens</li> </ul>
<b>Minderaufwand</b> <ul style="list-style-type: none"> <li>Unterhalt Hauptgasse 72, Liegenschaften des FV</li> <li>Abgabe Ressourcenausgleich, Finanz- und Lastenausgleich</li> <li>Interne Verrechnung Zinsen SF, Zinsen</li> <li>Wertberichtigung Beteiligung VV, Zinsen</li> <li>Unterhalt Jurastrasse 11-17, Liegenschaften des FV</li> <li>Interne Verrechnung Zinsen SF, SF Landreserven</li> </ul>	<b>Mehrertrag</b> <ul style="list-style-type: none"> <li>Ertrag Beteiligungen Verwaltungsvermögen, Zinsen</li> <li>Zinsen Forderungen und Kontokorrente, Zinsen</li> </ul>



9	<p><b>Finanzen (Gemeinde- und Sondersteuern, Nettoertrag)</b></p> <p>Der Nettoertrag fällt im Vergleich zum Budget 2025 um CHF 4'023'200 oder 5,5 % und zur Jahresrechnung 2024 um CHF 2'720'036.93 oder 3,7 % höher aus. Die Verbesserung gegenüber dem Budget 2025 ergibt sich aus einem Mehrertrag von CHF 4'076'600, welcher einem Mehraufwand von CHF 53'400 gegenübersteht. Die direkten Steuern der natürlichen Personen werden mit einem Steuerfuss von neu 112 % veranschlagt (bis 2016: 115 %, 2017: 112 %, 2018 - 2019: 110 %, seit 2020: 107 %). Die direkten Steuern der juristischen Personen werden mit einem Steuerfuss von weiterhin 107 % veranschlagt (bis 2016: 115 %, 2017: 112 %, 2018 - 2019: 110 %, seit 2020: 107 %).</p>
---	--

<b>Gegenüber Budget 2025</b>	
<b>Minderaufwand</b>	<b>Mehrertrag</b>
<ul style="list-style-type: none"> <li>Forderungsverluste Steuern natürliche Personen, allgemeine Gemeindesteuern</li> </ul>	<ul style="list-style-type: none"> <li>Gemeindesteuern nat. Personen laufendes Jahr</li> <li>Kapitalabfindungssteuer, Sondersteuern</li> <li>Gemeindesteuern natürliche Personen Vorjahre</li> <li>Grundstückgewinnsteuern, Sondersteuern</li> </ul>
<b>Mehraufwand</b>	<b>Minderertrag</b>
<ul style="list-style-type: none"> <li>Beitrag an Kanton, pauschale Steueranrechnung, allgemeine Gemeindesteuern</li> </ul>	<ul style="list-style-type: none"> <li>Gemeindesteuern juristische Personen Vorjahre</li> </ul>

<b>Gegenüber Jahresrechnung 2024</b>	
<b>Minderaufwand</b>	<b>Mehrertrag</b>
<ul style="list-style-type: none"> <li>-</li> </ul>	<ul style="list-style-type: none"> <li>Gemeindesteuern natürliche Personen laufendes Jahr</li> <li>Nachsteuern natürliche Personen</li> </ul>
<b>Mehraufwand</b>	<b>Minderertrag</b>
<ul style="list-style-type: none"> <li>Forderungsverluste Steuern natürliche Personen, allgemeine Gemeindesteuern</li> </ul>	<ul style="list-style-type: none"> <li>Gemeindesteuern natürliche Personen Vorjahr</li> <li>Grundstückgewinnsteuern, Sondersteuern</li> </ul>

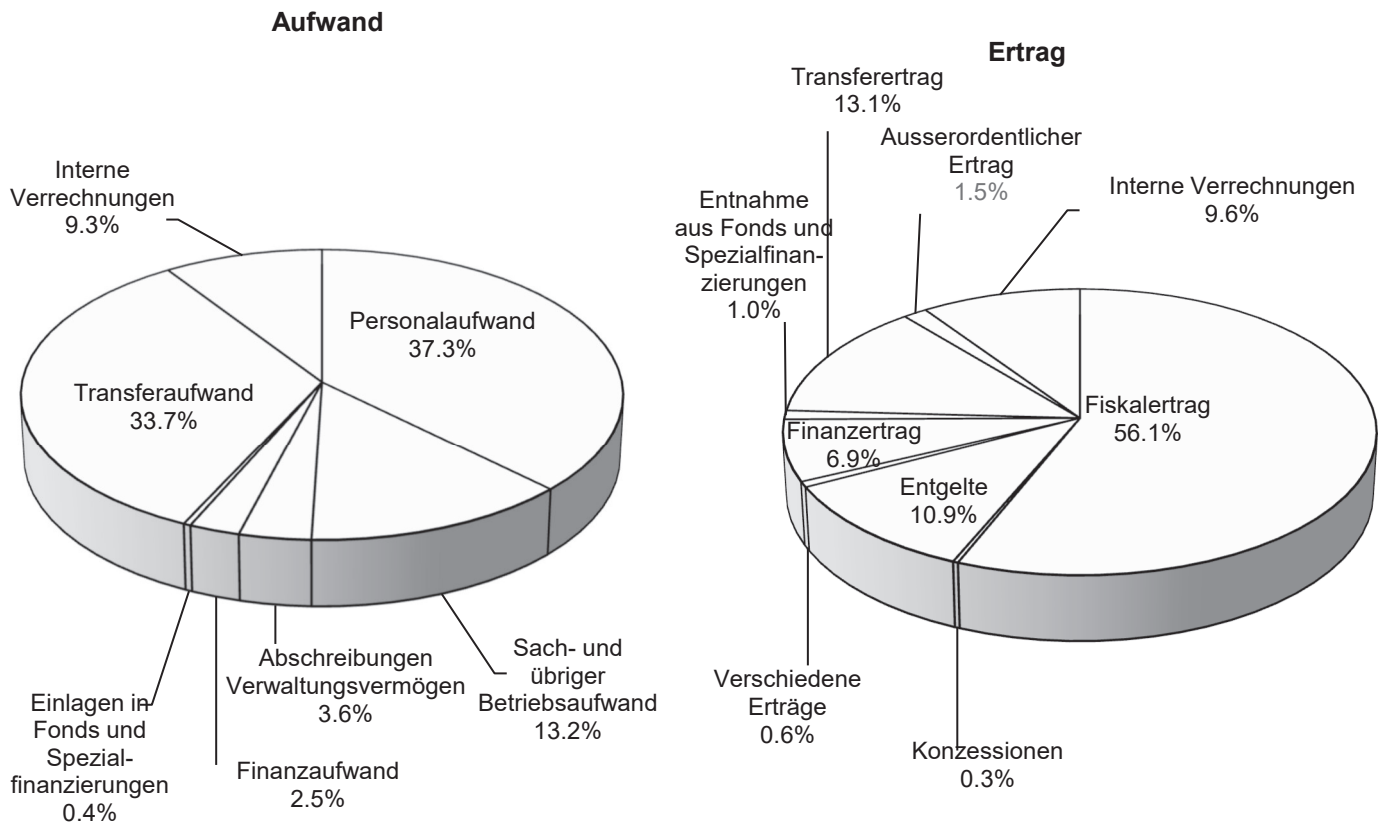
Für die *natürlichen Personen* gehen wir vom neusten Stand des veranlagten Steuerertrags und von den aktuellsten Erfahrungswerten aus. Zum Ertrag des laufenden Jahres (Vorbezug) von 57,0 Mio. Franken kommen Korrekturerträge aufgrund der Rechnungsstellung der definitiven Rechnungen (Taxationskorrekturen) von 6,0 Mio. Franken sowie die Personalsteuern mit 0,272 Mio. Franken dazu. Die mit 6,0 Mio. Franken veranschlagten Taxationskorrekturen stimmen mit dem Durchschnittswert der letzten vier Jahre überein. Es steigt damit das Risiko, dass der budgetierte Ertrag nicht erreicht werden kann. Die Nachsteuern und Bussen der natürlichen Personen wurden aufgrund des Durchschnittswertes der letzten vier Jahre mit 0,2 Mio. Franken budgetiert. Der Eingang der abgeschriebenen Forderungen wird aufgrund des Durchschnittswertes der letzten drei Jahre budgetiert. Bei den Quellensteuern rechnen wir aufgrund der uns zur Verfügung stehenden Abrechnungen des Kantons mit einem Ergebnis von 2,3 Mio. Franken. Damit steigt der Budgetbetrag der direkten natürlichen Personen gegenüber dem Budget 2025 hauptsächlich dank der geplanten Steuerfusserhöhung von 107 % auf 112 % um 3,877 Mio. Franken oder 6,2 %, gegenüber dem Rechnungsjahr 2024 steigt er um 3,061 Mio. Franken oder 4,9 %.

Bei den *juristischen Personen* erweist sich eine zuverlässige Prognose wie immer als äusserst schwierig. Der Steuerertrag unterliegt erheblichen Schwankungen. Bei der Budgetierung stützen wir uns auf den neusten Stand des veranlagten Steuerertrags und auf die neusten Erfahrungswerte. Wir rechnen mit einer stabilen Entwicklung. Zum Ertrag des laufenden Jahres (Vorbezug) von 7,7 Mio. Franken kommen Korrekturerträge aufgrund der Rechnungsstellung der definitiven Rechnungen (Taxationskorrekturen) von 1,55 Mio. Franken dazu. Diese 1,55 Mio. Franken stimmen mit dem Durchschnittswert der letzten vier Jahre überein. Nach- und Strafsteuern der juristischen Personen werden im 2026 keine budgetiert. Im Vergleich zum Vorjahr sinkt der Budgetbetrag der direkten juristischen Personen um 0,250 Mio. Franken oder 2,6 %, gegenüber dem Rechnungsjahr 2024 steigt er um 0,034 Mio. Franken oder 0,4 %.

Die *Grundstückgewinnsteuern* sind naturgemäss grossen Schwankungen unterworfen. Gestützt auf den Durchschnitt der letzten vier Jahre werden 0,850 Mio. Franken veranschlagt. Die *Kapitalabfindungssteuern* werden auch aufgrund des vierjährigen Durchschnitts mit 1,800 Mio. Franken veranschlagt.

## 2.4 Gliederung nach Arten

Der Gesamtaufwand und der Gesamtertrag gliedern sich wie folgt auf die einzelnen Sacharten auf:

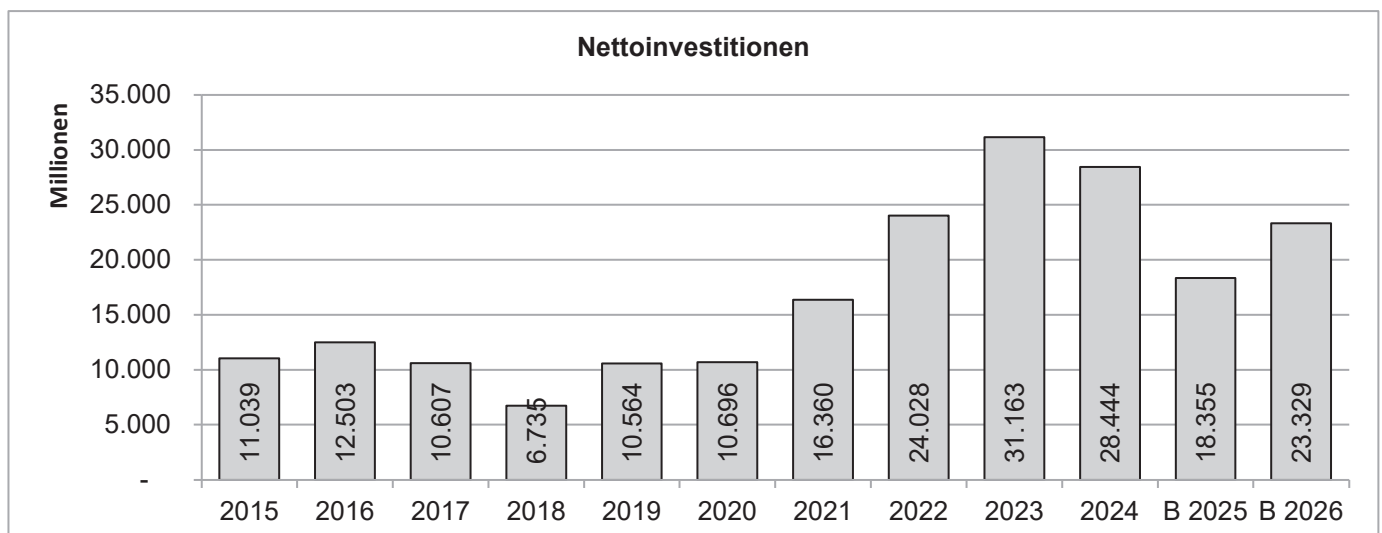


Aus der Artengliederung ist ersichtlich, wie sich die bei der Gliederung nach Aufgaben erläuterten Veränderungen in der volkswirtschaftlichen Aufteilung auswirken.

## 3. Investitionsrechnung

### 3.1 Erläuterungen

Bruttoinvestitionen von 26,721 Mio. Franken (Vorjahr: 19,155 Mio. CHF) stehen Einnahmen von 3,392 Mio. Franken (0,800 Mio. CHF) gegenüber. Die Nettoausgaben belaufen sich damit auf 23,329 Mio. Franken (18,355 Mio. CHF).



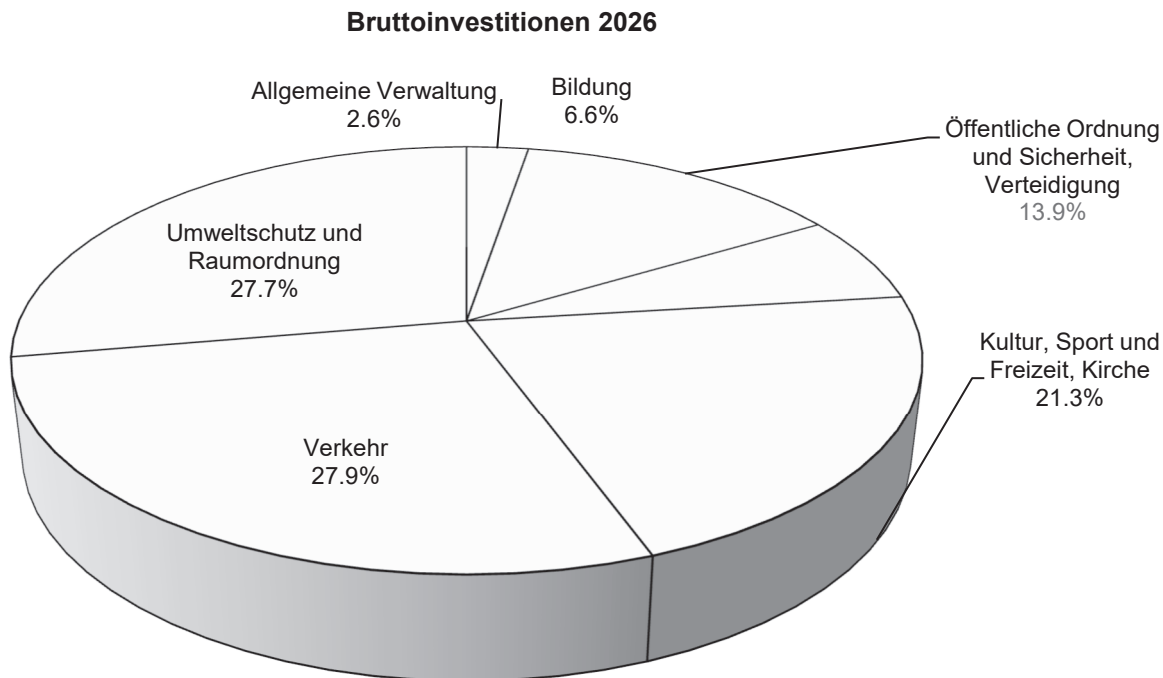
Die mit dem Finanzplan vorgegebenen Nettoinvestitionen werden um 0,545 Mio. Franken oder 2,3 % unterschritten.

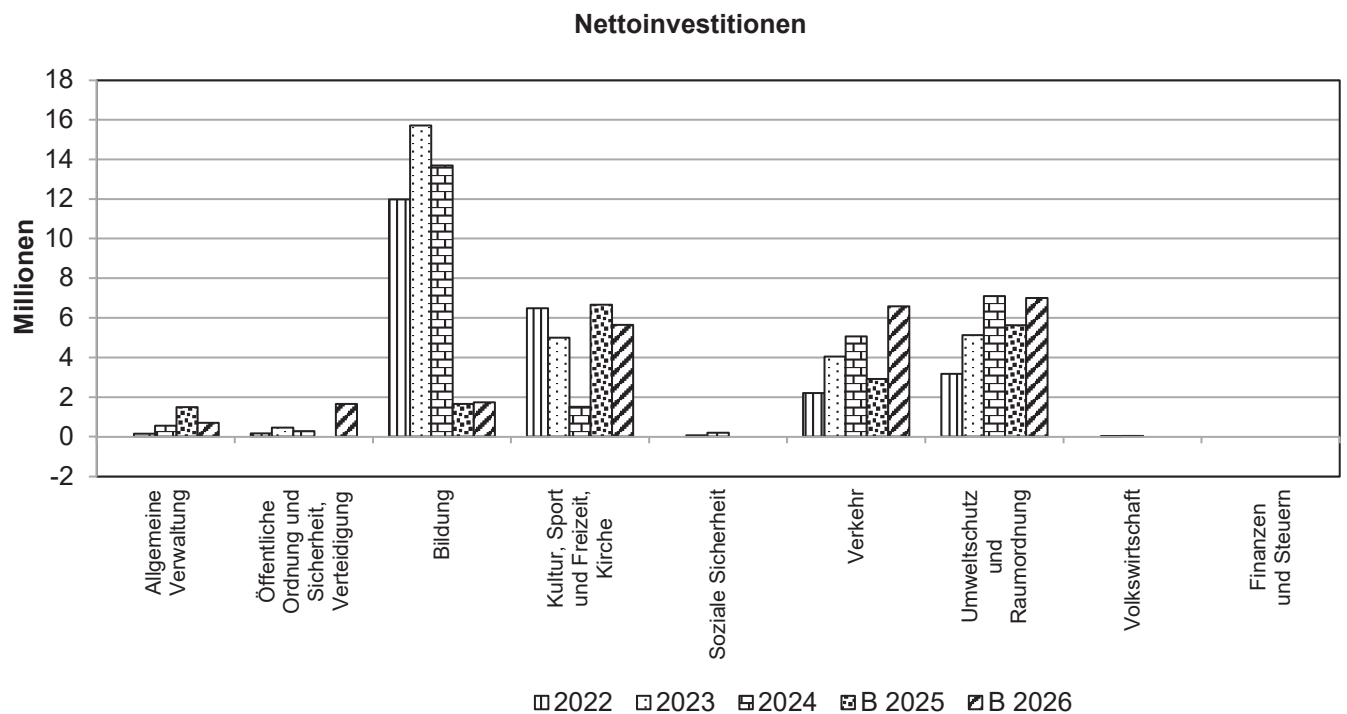
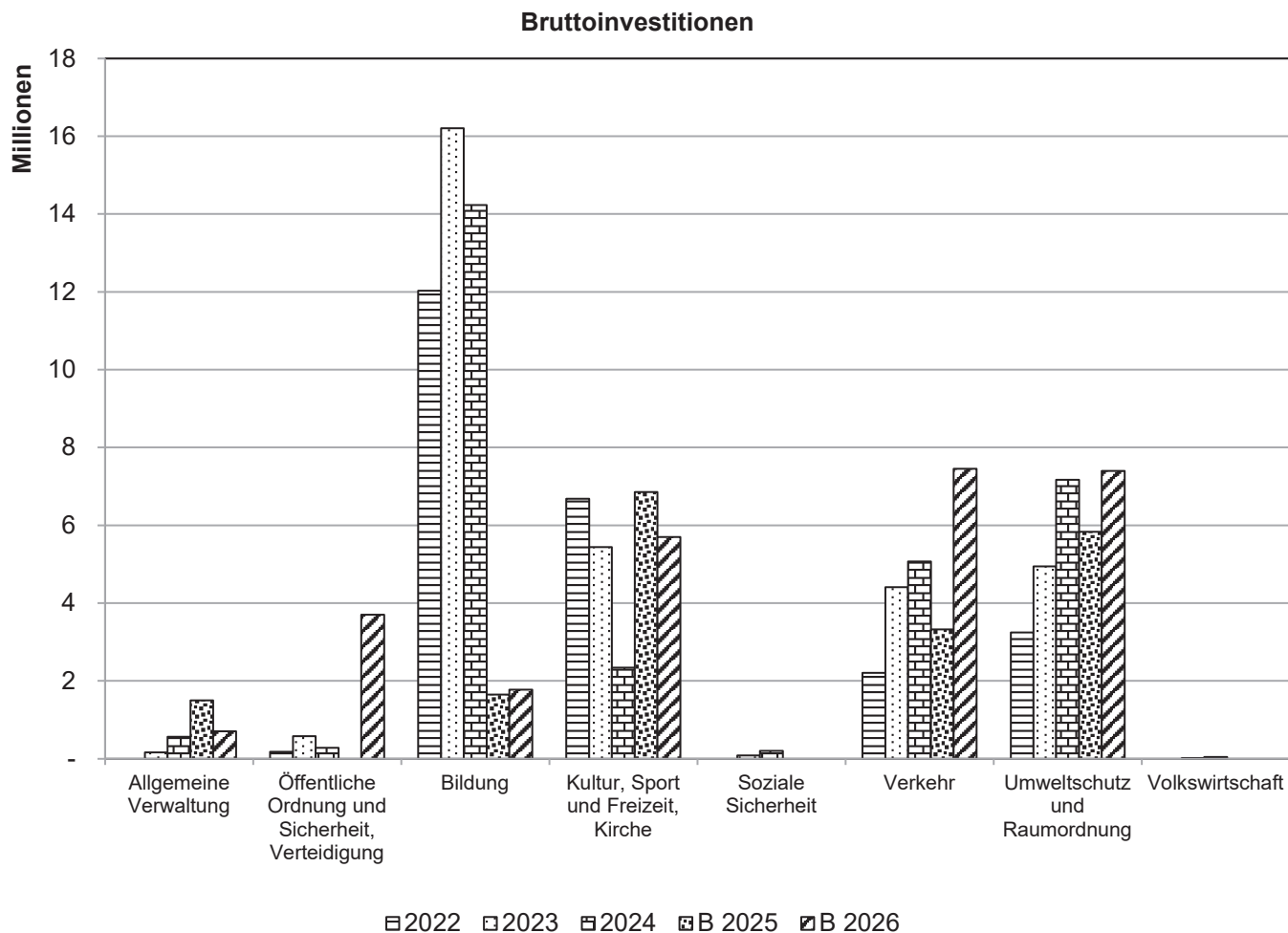
### 3.2 Kreditbewilligungen

Die beantragten Kreditbewilligungen belaufen sich auf brutto 13,656 Mio. Franken. Nach Abzug der Einnahmen von CHF 0 verbleibt eine Nettokreditsumme von 13,656 Mio. Franken (Vorjahr: 15,910 Mio. CHF).

### 3.3 Gliederung nach Aufgaben

Die Bruttoinvestitionen von 26,721 Mio. Franken verteilen sich folgendermassen auf die einzelnen Aufgabenbereiche:





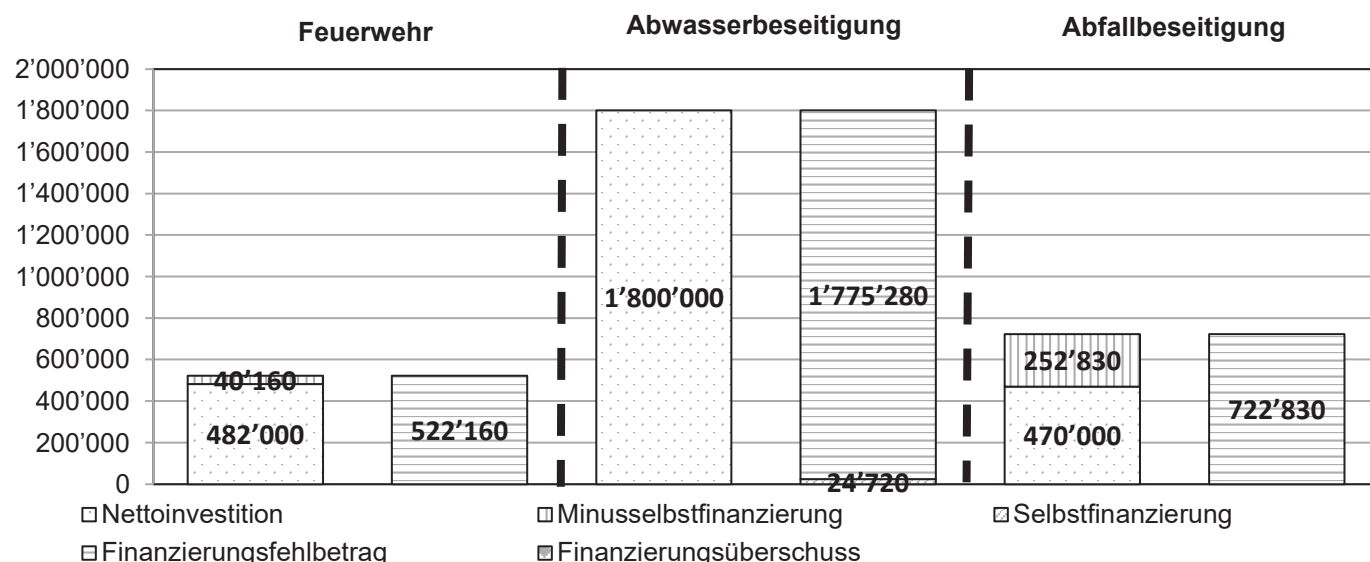

Die Einzelheiten sind in der Investitionsrechnung des Budgets ersichtlich. Den Detailzahlen sind Bemerkungen beigefügt, mit denen einzelne Positionen kurz erläutert werden.

### 4. Finanzierung

	B 2026	B 2025	2024
Geldfluss aus betrieblicher Tätigkeit	-593'800.00	-3'328'200.00	2'161'317.27
Geldfluss aus Investitionstätigkeit	-23'329'000.00	-18'355'000.00	-27'702'531.69
Geldfluss aus Finanzierungstätigkeit	27'000'000.00	24'000'000.00	27'502'739.06
<b>Veränderung Flüssige Mittel</b>	<b>3'077'200.00</b>	<b>2'316'800.00</b>	<b>1'961'524.64</b>

Im 2026 wird mit einer Neuaufnahme von insgesamt 27 Mio. Franken gerechnet.

#### Finanzierung Budget 2026



Die Selbstfinanzierung ist die Summe der selbst erwirtschafteten Mittel. Die Selbstfinanzierung ist vergleichbar mit der Kenngrösse des Cashflows. Im Vergleich zum Cashflow erfolgt die Berechnung der Selbstfinanzierung nach einer vereinfachten Methode. Ist die Selbstfinanzierung höher als die Nettoinvestition, verbleibt ein Finanzierungsüberschuss. Ist die Selbstfinanzierung tiefer als die Nettoinvestition, verbleibt ein Finanzierungsfehlbetrag. Die Stadt weist mit dem Budget 2026 einen Finanzierungsfehlbetrag von 24,801 Mio. Franken aus (JR 2024: Fehlbetrag von 25,933 Mio.). Werden alle Spezialfinanzierungen ausser der Spezialfinanzierung Landreserven Obach, Mutten,

Ober- und Unterhof ausgeklammert, verbleibt ein Finanzierungsfehlbetrag von 21,667 Mio. Franken (JR 2024: Fehlbetrag von 22,564 Mio.). Werden alle Spezialfinanzierungen ausgeklammert, weist die Stadt einen Finanzierungsfehlbetrag von 21,400 Mio. Franken aus (JR 2024: Fehlbetrag von 22,261 Mio.). Die Feuerwehr erzielt einen Finanzierungsfehlbetrag von CHF 522'160 (JR 2024: Fehlbetrag von CHF 178'896.33). Die Abwasserbeseitigung erzielt einen Finanzierungsfehlbetrag von CHF 1'775'280 (JR 2024: Fehlbetrag von CHF 1'646'626.58). Die Abfallbeseitigung erzielt einen Finanzierungsfehlbetrag von CHF 722'830 (JR 2024: Fehlbetrag von CHF 339'380.94).

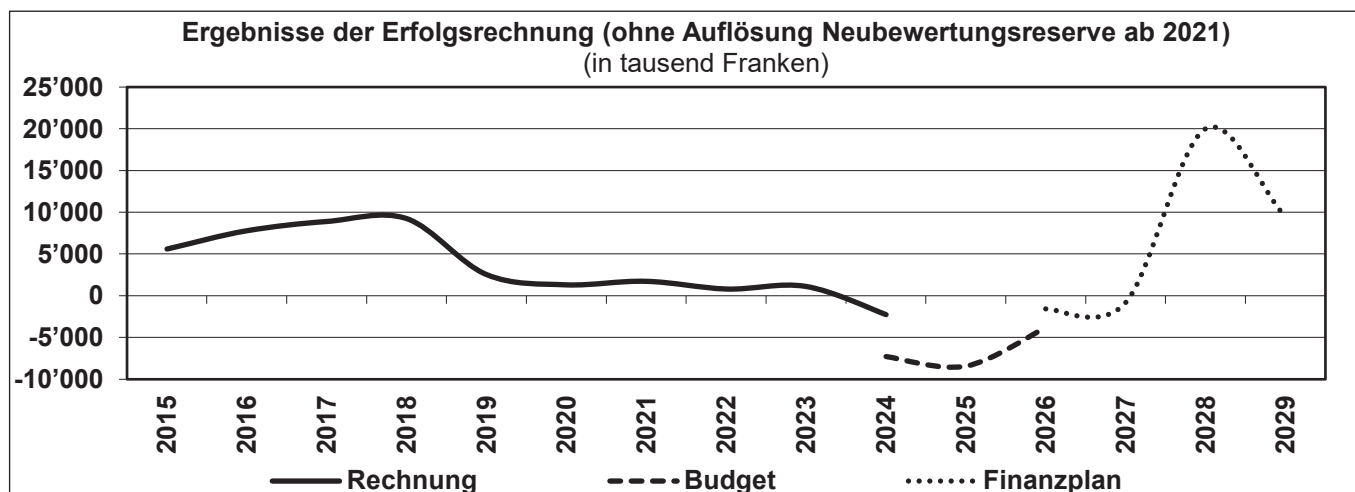
Die Selbstfinanzierung gemessen an den Nettoinvestitionen ergibt den Selbstfinanzierungsgrad. Mittelfristig sollte der Selbstfinanzierungsgrad im Durchschnitt gegen 100 % sein. Bei einem Wert von über 100 % können die Investitionen vollständig eigenfinanziert werden. Ein Selbstfinanzierungsgrad unter 100 % führt zu einer Neuverschuldung. Die einzelnen Bereiche weisen folgende Selbstfinanzierungsgrade aus:

	2023	2024	Budget 2025	Budget 2026
Gemeinde Total	16,2 %	8,8 %	- 31,6 %	- 6,3 %
Gemeinde ohne Spezialfinanzierungen, aber inkl. Landreserven Obach, Mutten, Ober- und Unterhof	16,6 %	9,0 %	- 35,6 %	- 6,6 %
Gemeinde ohne Spezialfinanzierungen	17,4 %	10,2 %	- 33,7 %	- 5,3 %
Feuerwehr	-20,1 %	-128,6 %	Keine NI	-8,3 %
Abwasserbeseitigung	14,0 %	24,1 %	24,7 %	1,4 %
Abfallbeseitigung	Keine NI	Keine NI	- 86,3 %	- 53,8 %

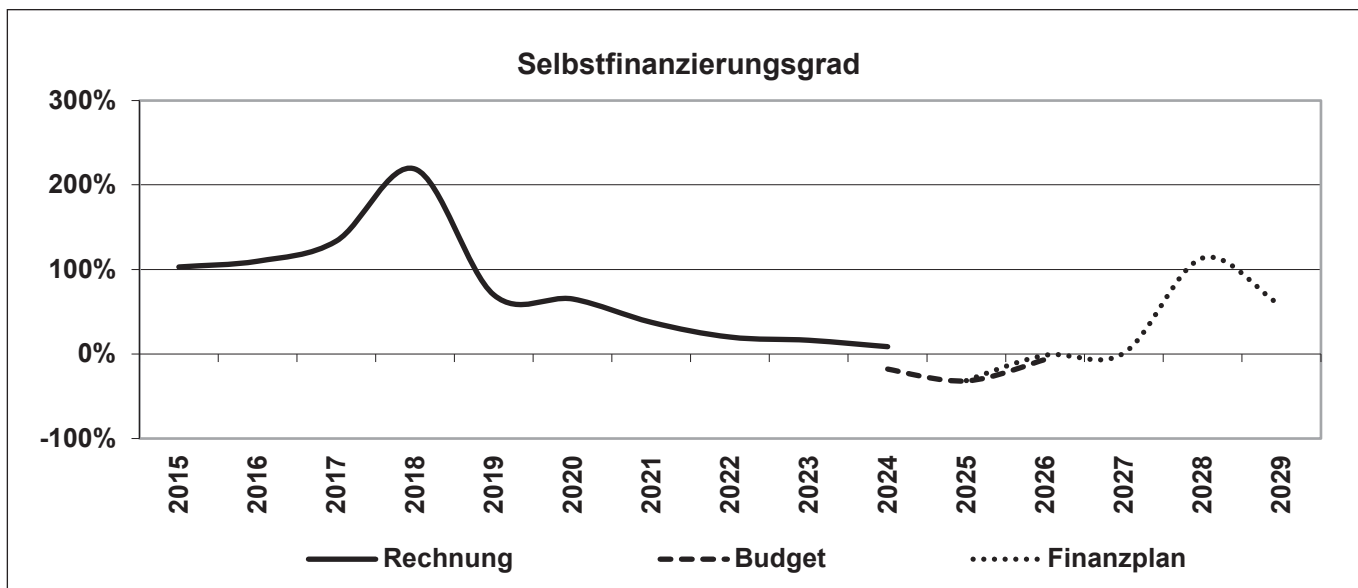
Die Selbstfinanzierung gemessen an den Nettoinvestitionen ergibt einen Selbstfinanzierungsgrad von -6,3 %. (Finanzplan: -1,3 %). Ohne Berücksichtigung aller Spezialfinanzierungen ausser der Spezialfinanzierung Landreserven Obach, Mutten, Ober- und Unterhof liegt der Selbstfinanzierungsgrad im Budget 2026 bei -6,6 % (2024: 9,0 %; 2023: 16,6 %; 2022: 18,8 %, 2021: 34,3 %, 2020: 50,4 %, 2019: 65,1 %).

### 5. Ausblick

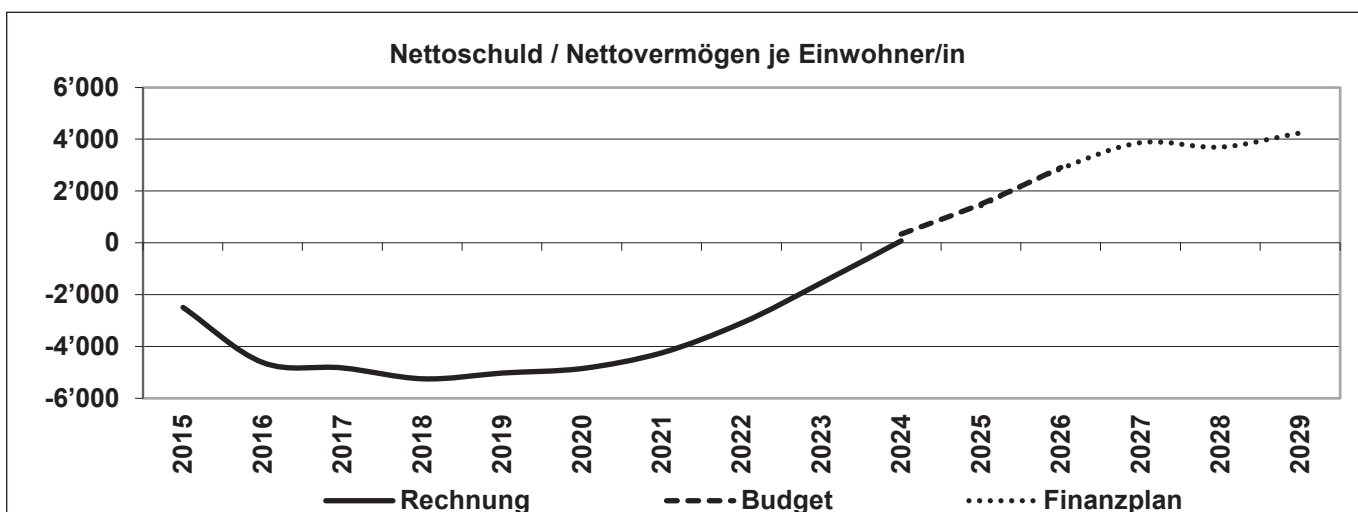
Die Ergebnisse des Finanzplanes 2026 - 2029, welcher am 16. September 2025 vom Gemeinderat beschlossen wurde, sind schlecht. Das operative Ergebnis bewegt sich zwischen -3,6 und 18,1 Mio. Franken. Nur dank den ersten prognostizierten Verkäufen im Weitblick ist das operative Ergebnis in den Jahren 2028 und 2029 im positiven Bereich und muss deshalb mit grosser Vorsicht betrachtet werden. Die Nettoinvestitionen bleiben konstant hoch.



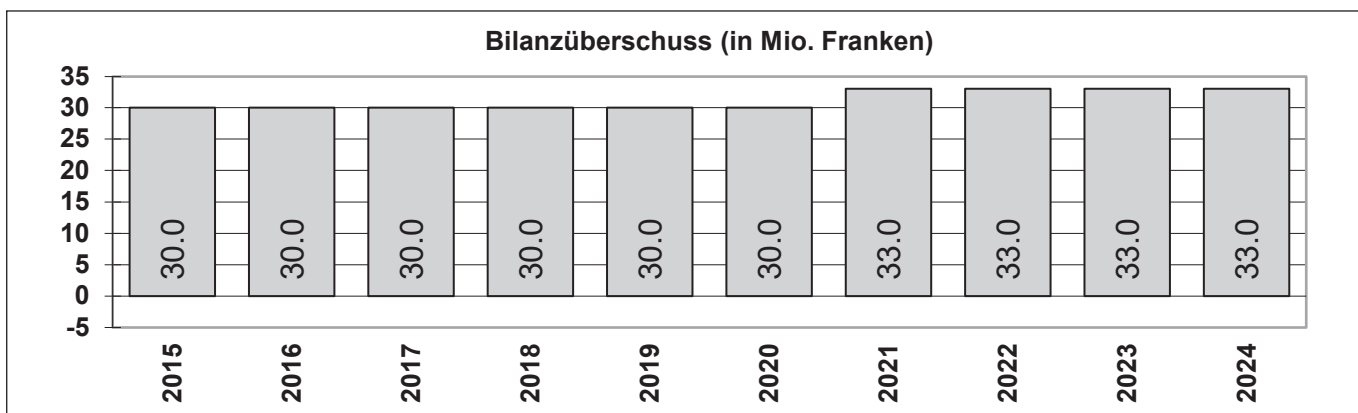
Über die gesamte Planungsperiode hinweg wird ein Ertragsüberschuss von 27,1 Mio. Franken ausgewiesen (letztjähriger Finanzplan: Aufwandüberschuss von 16,1 Mio. Franken). Ausschlaggebend für diese Verbesserung sind hauptsächlich die Berücksichtigung der ersten Verkäufe im Weitblick. So wurden im 2024 Buchgewinne von über 24 Mio. Franken und im 2029 von über 11 Mio. Franken berücksichtigt. Ohne diese Buchgewinne wären auch die Jahre 2028 und 2029 defizitär.



Der Selbstfinanzierungsgrad beläuft sich im Mittel auf 42,3 % (Vorjahr: -15,1 %) und weist damit eine grosse Neuverschuldung aus.



Das Nettovermögen pro Kopf der Bevölkerung von CHF 2'491 per 01.01.2016 vergrösserte sich infolge der Neubewertung des Finanzvermögens auf CHF 4'542. Per Ende 2024 musste erstmals seit 2008 wieder eine Nettoschuld von CHF 79 pro Kopf der Bevölkerung ausgewiesen werden. Bis Ende Finanzplan vergrössert sich die Nettoschuld auf CHF 4'245 pro Kopf der Bevölkerung (Vorjahr: Nettoschuld von CHF 4'670). Das entspricht einer grossen Verschuldung.



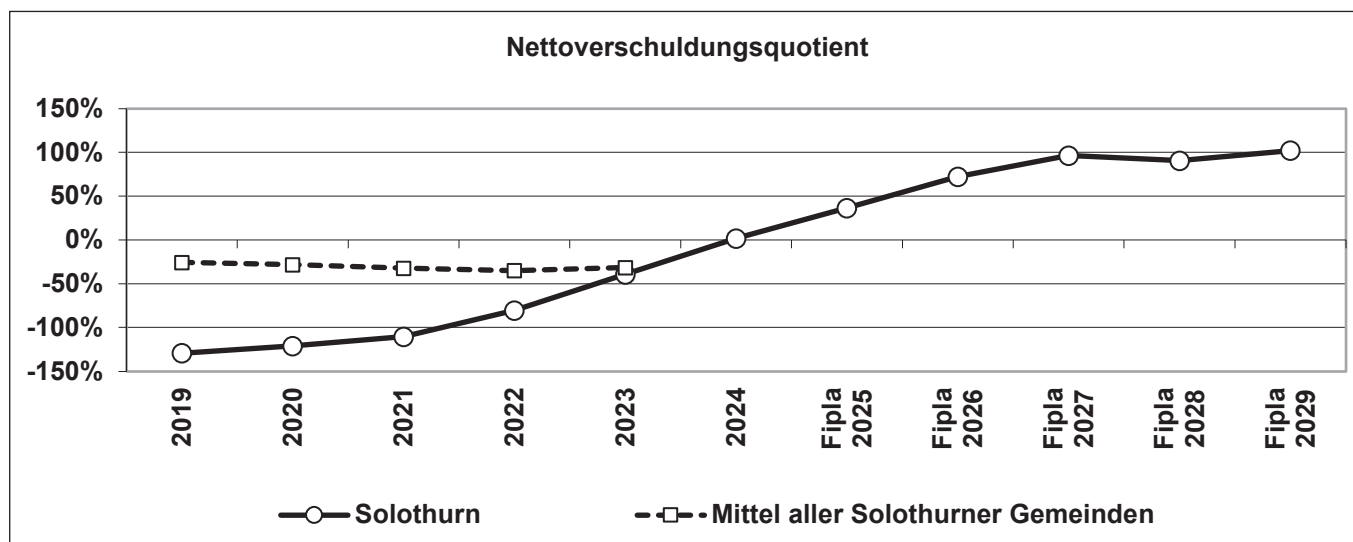
Der Bilanzüberschuss, welcher für allfällige Aufwandüberschüsse verwendet werden kann, beträgt per Ende 2024 33 Mio. Franken und weist einen erfreulichen Stand aus.

Bei Wertung der Ergebnisse muss allerdings berücksichtigt werden, dass die Auswirkungen der wirtschaftlichen Turbulenzen auf die Steuererträge der natürlichen und juristischen Personen nicht abschätzbar sind.

Die Ergebnisse dieses Finanzplans sind deshalb mit Vorsicht zu interpretieren.

## 6. Gewichteter Nettoverschuldungsquotient

Der Nettoverschuldungsquotient gibt an, welcher Anteil der direkten Steuern der natürlichen und juristischen Personen bzw. wie viele Jahrestriechen erforderlich wären, um die Nettoschulden abzutragen. So wird im Nettoverschuldungsquotient die Nettoschuld in Prozenten des gewichteten Steuerertrages ausgedrückt. Der Steuerertrag wird auf einen Steuerbezug von 100% umgerechnet.



Der Nettoverschuldungsquotient belief sich in der Jahresrechnung 2024 auf 2,0 % (Vorjahr: -39,0 %). Der Mittelwert der Solothurner Gemeinden betrug im Jahr 2023 -31,3 %.

Die Verschuldung wird bei einem Nettoverschuldungsquotient von unter 100 % als gut, zwischen 100 bis 150 % als genügend und über 150 % als schlecht beurteilt.

Die Vorgabe über die maximale Nettoverschuldung (Schuldenbremse § 136 Abs. 3 Gemeindegesetz) ist mit dem vorliegenden Budget eingehalten. Erläuterung bezogen auf Budget 2026: Sofern sich der Nettoverschuldungsquotient in der Jahresrechnung 2024  $\geq 150\%$  beläuft, hat die Gemeinde ein Budget vorzulegen, worin sich der Selbstfinanzierungsgrad insgesamt nicht kleiner als 80% beläuft. Weitere Erläuterungen siehe Handbuchordner, Ziffer 16.6.

## 7. Schlussbemerkungen

Mit den letzten sechs Rechnungsabschlüssen mussten Finanzierungsfehlbeträge ausgewiesen werden. Die Stadt Solothurn weist per Ende 2024 eine Nettoschuld von 1,3 Mio. CHF oder pro Einwohner von CHF 79 aus. Der Finanzplan, welcher am 16. September 2025 vom Gemeinderat beschlossen wurde, zeigt aber auf, dass weiterhin sehr hohe Nettoinvestitionen und operative Defizite in der Erfolgsrechnung zu erwarten sind. Die Nettoschulden steigen so bis Ende 2029 auf CHF 4'245 pro Einwohner.

Mit dem Budget 2026 weist die Stadt einen Aufwandüberschuss von 3,8 Mio. CHF aus. Da ab 2021 bis 2025 die Neubewertungsreserve erfolgswirksam aufgelöst wurde, ist der Vergleich mit den Vorjahren Vorsicht geboten. Die Auflösung der Neubewertungsreserve generierte einen jährlichen Ertrag von 8,732 Mio. CHF und war im ausserordentlichen Ertrag enthalten. Deshalb sollte beim Vergleich mit den Vorjahren das Hauptaugenmerk auf dem operativen Ergebnis liegen. Beim operativen Ergebnis weist die Stadt Solothurn im 2026 ein Defizit von 5,8 Mio. CHF aus. Mit dem Budget 2025 wurde ein Defizit von 10,4 Mio. CHF ausgewiesen. Die Jahresrechnung 2024 schloss mit einem negativen operativen Ergebnis von 3,0 Mio. CHF ab. Der Selbstfinanzierungsgrad beträgt -6,3 %, er gilt als grosse Neuverschuldung. Er ist tiefer als derjenige im Finanzplan ausgewiesenen Selbstfinanzierungsgrad von -1,3 % für das Jahr 2026. Der Finanzierungsfehlbetrag beträgt 24,8 Mio. CHF und ist sehr hoch. Klammert man die Spezialfinanzierungen Feuerwehr, Alterssiedlung, Abwasserbeseitigung, Abfallbeseitigung und Friedel-Hürzeler-

Haus aus, ergibt sich im 2026 ein Finanzierungsfehlbetrag von 21,7 Mio. Franken bzw. ein Selbstfinanzierungsgrad von -6,6 %.

Im 2024 sind die direkten Steuern der natürlichen Personen um 1,5 Mio. Franken oder 2,4 % gestiegen und lagen mit 62,9 Mio. Franken über dem Durchschnitt der letzten vier Jahre. Die direkten Steuern der juristischen Personen sind Schwankungen unterworfen. Im Rechnungsjahr 2024 sind die direkten Steuern der juristischen Personen gegenüber dem Vorjahr um 1,0 Mio. Franken oder 9,5 % auf 9,2 Mio. Franken gesunken und erreichten damit trotzdem den drittiefsten Stand seit 2014. Sie lagen jedoch um 0,2 Mio. Franken über dem Durchschnitt der letzten vier Jahre (2021 – 2024). Hauptsächlicher Grund für die tiefen Stände der letzten vier Jahre ist die Umsetzung der STAF 2020. Der Anteil an Ertrags- und Kapitalsteuern am gesamten Steuerertrag ist im Jahr 2024 auf 12,3 % gesunken. Der Durchschnitt der letzten 5 Jahre beträgt 12,7 %. Die übrigen direkten Steuererträge sind um 0,3 Mio. Franken oder 9,5 % auf 2,9 Mio. Franken gestiegen.

Beim Blick über das Budgetjahr bereitet insbesondere das operative negative Ergebnis Sorgen. Gemäss Finanzplan wird sich das operative negative Ergebnis nur dank den ersten prognostizierten Verkäufen im Weitblick in den Jahren 2028 und 2029 signifikant verbessern. Dies ist jedoch ein einmaliger Effekt und es muss beachtet werden, dass nach diesen einmaligen Buchgewinnen die operativen Ergebnisse wieder im defizitären Bereich sind. Im Jahr 2028 fällt der Gemeindeausgleich STAF 2020 weg, was Mindereinnahmen von jährlich rund 2,6 Mio. Franken verursachen wird. Die Nettoinvestitionen bleiben auch in den kommenden Jahren sehr hoch. Aus diesen Gründen muss die Schaffung von neuen Aufgaben und Stellen weiterhin kritisch beurteilt werden, und es sollten nur Investitionen getätigt werden, die dringend notwendig sind. Gleichzeitig soll mit Neuansiedlungen in dem von der Entlastung West erschlossenen Gebiet das Steuersubstrat vergrössert werden.

Die Erfolgsrechnung 2026 schliesst im Vergleich zum Vorjahresbudget um 4,1 Mio. Franken schlechter ab. Die Abweichungen zum Vorjahresbudget und zur Jahresrechnung 2024 wurden im Bericht eingehend erläutert. Deshalb wird hier auf eine nochmalige Aufzählung verzichtet.

Der grösste Teil der Bruttoinvestitionen liegt mit 27,9 % beim Verkehr, gefolgt mit 27,7 % vom Umweltschutz und Raumordnung sowie mit 21,3 % von der Kultur, Sport und Freizeit, Kirche. Im Bereich Verkehr schlägt vor allem die Personenunterführung Westbahnhof und die Strassen, Beleuchtung und Begründung des Weitblicks Nord zu Buche. Im Bereich Umweltschutz und Raumordnung ist es die Sanierung und Entwässerung der Deponie Spittelfeld und oberer Einschlag und im Bereich Kultur, Sport und Freizeit, Kirche schlägt vor allem die Sanierung des Landhauses zu Buche. Die Nettoinvestitionen können nicht aus den in der Erfolgsrechnung erwirtschafteten Mitteln finanziert werden, da in der Erfolgsrechnung eine Minusselbstfinanzierung ausgewiesen werden muss. Damit kann das Budget die Erwartungen des Finanzplans (SFG von -1,3 %) nicht erfüllen. Die Vorgabe der Finanzkommission, einen Selbstfinanzierungsgrad gemäss Finanzplan zu erreichen, konnte somit nicht erfüllt werden. Die Erfolgsrechnung 2026 wurde um 3,794 Mio. CHF gekürzt, die Nettoinvestitionen um 0,778 Mio. CHF erhöht. Der 8-jährige Selbstfinanzierungsgrad beträgt nach diesen Anpassungen 20,2 %.

Die Budgetergebnisse fallen unbefriedigend aus. Sie und die Perspektiven des Finanzplans verlangen weiterhin Zurückhaltung und klare Prioritätensetzung bei Entscheidungen mit finanziellen Mehrbelastungen. Mit der Erarbeitung der Spar- und Optimierungsmassnahmen wurde ein erster Schritt gemacht, um die kommenden Hürden meistern zu können. In diesem Budget ist eine Steuerfusserhöhung für natürliche Personen um 5 Punkte auf 112 % vorgesehen. Der Steuerfuss für juristische Personen wird nicht angepasst. Trotz dieser Steuerfusserhöhung bleibt die Situation angespannt und es müssen weiterhin Anstrengungen unternommen werden, um das finanzielle Gleichgewicht wiederherzustellen. Die jetzige Erhöhung des Steuerfusses ist nebst den Spar- und Optimierungsmassnahmen ein erster Schritt dazu, genügt jedoch aktuell nicht, um einen ausgeglichenen Finanzhaushalt vorzuweisen.

Solothurn, 12. November 2025

Der Finanzverwalter

Reto Notter

## Antrag und Beschluss

Der Gemeinderat beantragt, das Budget wie folgt zu beschliessen:

- |                                 |   |   |                            |
|---------------------------------|---|---|----------------------------|
| 1) <b>Erfolgsrechnung</b>       | Gesamtaufwand   | CHF   | 142'559'080                |
|                                 | Gesamtertrag  | CHF   | 138'773'330                |
|                                 | <b>Ertragsüberschuss (+) / Aufwandüberschuss (-)</b>  | <b>CHF</b>                                    | <b>-3'785'750</b>          |
| 2) <b>Investitionsrechnung</b>  | Ausgaben Verwaltungsvermögen  | CHF   | 26'721'000                 |
|                                 | Einnahmen Verwaltungsvermögen   | CHF   | 3'392'000                  |
|                                 | <b>Nettoinvestitionen Verwaltungsvermögen</b>   | <b>CHF</b>                                    | <b>23'329'000</b>          |
| 3) <b>Spezialfinanzierungen</b> | Abwasserbeseitigung   | Ertragsüberschuss (+) / Aufwandüberschuss (-) | <b>CHF -337'340</b>        |
|                                 | Abfallbeseitigung   | Ertragsüberschuss (+) / Aufwandüberschuss (-) | <b>CHF -336'680</b>        |
| 4)                              | Der Steuerfuss ist wie folgt festzulegen:   |   |                            |
|                                 | Natürliche Personen   | 112%  | der einfachen Staatssteuer |
|                                 | Juristische Personen  | 107%  | der einfachen Staatssteuer |
| 5)                              | Die Feuerwehersatzabgabe ist wie folgt festzulegen:   |   |                            |
|                                 | (Minimum Fr. 40.--/ Maximum Fr. 800.--)   | 6%  | der einfachen Staatssteuer |
| 6)                              | Die Gemeinderatskommission wird ermächtigt, allfällige Finanzierungsfehlbeträge gemäss vorliegendem Budget durch die Aufnahme von Fremdmitteln zu decken. |   |                            |

Im Namen des Einwohnergemeinderates  
 die Stadtpräsidentin                      der Stadtschreiber

S. Ingold                                      U. Unterlerchner

4500 Solothurn, 11. November 2025



# Übersicht



## Übersicht Budget 2026

<b>Ergebnisse</b>	<b>Budget 2026</b>	<b>Budget 2025</b>	<b>Jahresrechnung 2024</b>
<b>Erfolgsrechnung</b>			
Betrieblicher Aufwand	138'967'380	134'928'080	132'762'655.68
Betrieblicher Ertrag	127'148'890	120'095'870	123'360'138.45
<b>Ergebnis aus betrieblicher Tätigkeit</b>	<b>-11'818'490</b>	<b>-14'832'210</b>	<b>-9'402'517.23</b>
Finanzaufwand	3'591'700	5'033'610	3'554'737.81
Finanzertrag	9'620'950	9'418'250	9'985'945.83
<b>Ergebnis aus Finanzierung</b>	<b>6'029'250</b>	<b>4'384'640</b>	<b>6'431'208.02</b>
Ausserordentlicher Aufwand	0	0	6'439'680.19
Ausserordentlicher Ertrag	2'003'490	10'736'170	9'410'989.40
<b>Ausserordentliches Ergebnis</b>	<b>2'003'490</b>	<b>10'736'170</b>	<b>2'971'309.21</b>
<b>Jahresergebnis Erfolgsrechnung</b> Ertragsüberschuss (+), Aufwandüberschuss (-)	<b>-3'785'750</b>	<b>288'600</b>	<b>0.00</b>
<b>Investitionsrechnung</b>			
Investitionsausgaben	26'721'000	19'155'000	29'811'967.20
Investitionseinnahmen	3'392'000	800'000	1'434'675.16
Einnahmenüberschuss	0	0	67'097.75
<b>Nettoinvestitionen</b> Nettoinvestitionen (-) / Einnahmenüberschuss (+)	<b>-23'329'000</b>	<b>-18'355'000</b>	<b>-28'444'389.79</b>

## Übersicht Budget 2026

Finanzierung	Gemeinde Total		Allgemeiner Haushalt		Spezialfinanzierungen Total	
	Budget 2026	Jahresrechnung 2024	Budget 2026	Jahresrechnung 2024	Budget 2026	Jahresrechnung 2024
+ Ertragsüberschuss						
- Aufwandüberschuss	3'785'750		3'785'750			
+ Betriebsgewinne (Einlagen in Spezialfinanzierungen EK)	422'890	631'355.58	422'890	470'544.55	0	160'811.03
- Betriebsverluste (Entnahmen aus Spezialfinanzierungen EK)	1'208'780	1'035'235.62	534'760	664'006.58	674'020	371'229.04
+ Aufwand für Abschreibungen und Wertberichtigungen	5'195'440	5'066'272.36	5'013'190	4'936'013.21	182'250	130'259.15
+ Einlagen in Fonds und Spezialfinanzierungen	91'740	2'081'107.02	-270'320	1'719'055.57	362'060	362'051.45
- Entnahmen aus Fonds und Spezialfinanzierungen	183'670	1'260'377.62	85'270	1'161'966.57	98'400	98'411.05
+ Einlagen in das Eigenkapital	0	6'439'680.19	0	6'439'680.19	0	0.00
- Entnahmen aus dem Eigenkapital	2'003'490	9'410'989.40	2'003'490	9'410'989.40	0	0.00
<b>Selbstfinanzierung</b>	<b>-1'471'620</b>	<b>2'511'812.51</b>	<b>-1'243'510</b>	<b>2'328'330.97</b>	<b>-228'110</b>	<b>183'481.54</b>
- Nettoinvestitionen Verwaltungsvermögen	23'329'000	28'444'389.79	21'059'000	26'274'900.73	2'270'000	2'169'489.06
<b>Finanzierungsüberschuss (+) / Finanzierungsfehlbetrag (-)</b>	<b>-24'800'620</b>	<b>-25'932'577.28</b>	<b>-22'302'510</b>	<b>-23'946'569.76</b>	<b>-2'498'110</b>	<b>-1'986'007.52</b>
<b>Selbstfinanzierungsgrad (in %)</b>	<b>-6.3</b>	<b>8.8</b>	<b>-5.9</b>	<b>8.9</b>	<b>-10.0</b>	<b>8.5</b>

**Selbstfinanzierung:** Summe der selbst erwirtschafteten Mittel. Die Selbstfinanzierung ist vergleichbar mit der Kenngrösse des Cashflows. Im Vergleich zum Cashflow erfolgt die Berechnung der Selbstfinanzierung nach einer vereinfachten Methode.

**Selbstfinanzierungsgrad:** Anteil der Nettoinvestitionen, welche aus eigenen Mitteln finanziert werden können. Mittelfristig sollte der Selbstfinanzierungsgrad im Durchschnitt gegen 100 % sein. Bei einem Wert von über 100 % können die Investitionen vollständig eigenfinanziert werden. Ein Selbstfinanzierungsgrad unter 100 % führt zu einer Neuverschuldung.

> 100% sehr gut  
 80% - 100% gut  
 50% - 80% genügend  
 < 50% ungenügend  
 0% sehr schlecht

## Übersicht Budget 2026

Finanzierung - Spezialfinanzierungen einzeln	Abwasserbeseitigung		Abfallbeseitigung	
	Budget 2026	Jahresrechnung 2024	Budget 2026	Jahresrechnung 2024
+ Betriebsgewinne (Einlagen in Spezialfinanzierungen EK)	0	160'811.03	0	0.00
- Betriebsverluste (Entnahmen aus Spezialfinanzierungen EK)	337'340	0.00	336'680	371'229.04
+ Aufwand für Abschreibungen und Wertberichtigungen	98'400	98'411.05	83'850	31'848.10
+ Einlagen in Fonds und Spezialfinanzierungen	362'060	362'051.45	0	0.00
- Entnahmen aus Fonds und Spezialfinanzierungen	98'400	98'411.05	0	0.00
+ Einlagen in das Eigenkapital	0	0.00	0	0.00
- Entnahmen aus dem Eigenkapital	0	0.00	0	0.00
<b>Selbstfinanzierung</b>	<b>24'720</b>	<b>522'862.48</b>	<b>-252'830</b>	<b>-339'380.94</b>
- Nettoinvestitionen Verwaltungsvermögen	1'800'000	2'169'489.06	470'000	
<b>Finanzierungsüberschuss (+) / Finanzierungsfehlbetrag (-)</b>	<b>-1'775'280</b>	<b>-1'646'626.58</b>	<b>-722'830</b>	<b>-339'380.94</b>
<b>Selbstfinanzierungsgrad (in %)</b>	<b>1.4</b>	<b>24.1</b>	<b>-53.8</b>	



# Erfolgsrechnung



## Erfolgsrechnung

Funktionale Gliederung	Budget 2026		Budget 2025		Jahresrechnung 2024	
	Aufwand	Ertrag	Aufwand	Ertrag	Aufwand	Ertrag
<b>0 Allgemeine Verwaltung</b> Nettoergebnis	<b>22'399'360</b>	<b>10'752'590</b> 11'646'770	<b>22'788'970</b>	<b>10'170'500</b> 12'618'470	<b>21'541'696.29</b>	<b>10'282'377.00</b> 11'259'319.29
<b>1 Öffentliche Ordnung und Sicherheit, Verteidigung</b> Nettoergebnis	<b>8'374'430</b>	<b>4'278'920</b> 4'095'510	<b>7'843'810</b>	<b>4'198'210</b> 3'645'600	<b>7'976'356.91</b>	<b>4'457'702.47</b> 3'518'654.44
<b>2 Bildung</b> Nettoergebnis	<b>33'656'050</b>	<b>11'175'710</b> 22'480'340	<b>34'031'030</b>	<b>11'015'890</b> 23'015'140	<b>32'060'857.23</b>	<b>9'801'451.00</b> 22'259'406.23
<b>3 Kultur, Sport und Freizeit, Kirche</b> Nettoergebnis	<b>17'329'740</b>	<b>4'468'570</b> 12'861'170	<b>17'432'560</b>	<b>4'444'580</b> 12'987'980	<b>19'389'773.15</b>	<b>7'448'084.14</b> 11'941'689.01
<b>4 Gesundheit</b> Nettoergebnis	<b>6'238'090</b>	<b>0</b> 6'238'090	<b>5'703'050</b>	<b>0</b> 5'703'050	<b>5'234'451.88</b>	<b>902.20</b> 5'233'549.68
<b>5 Soziale Sicherheit</b> Nettoergebnis	<b>27'164'980</b>	<b>9'951'350</b> 17'213'630	<b>23'210'370</b>	<b>6'717'460</b> 16'492'910	<b>22'161'623.49</b>	<b>6'553'114.81</b> 15'608'508.68
<b>6 Verkehr</b> Nettoergebnis	<b>7'842'530</b>	<b>3'852'400</b> 3'990'130	<b>8'311'050</b>	<b>3'071'900</b> 5'239'150	<b>7'987'261.23</b>	<b>2'649'935.05</b> 5'337'326.18
<b>7 Umweltschutz und Raumordnung</b> Nettoergebnis	<b>7'274'300</b>	<b>5'307'230</b> 1'967'070	<b>6'901'760</b>	<b>5'109'800</b> 1'791'960	<b>6'832'125.96</b>	<b>5'252'291.52</b> 1'579'834.44
<b>8 Volkswirtschaft</b> Nettoergebnis	<b>714'570</b>	<b>8'720</b> 705'850	<b>718'820</b>	<b>8'720</b> 710'100	<b>721'532.25</b>	<b>8'720.05</b> 712'812.20
<b>9 Finanzen und Steuern</b> Nettoergebnis	<b>11'565'030</b> 77'412'810	<b>88'977'840</b>	<b>13'020'270</b> 82'492'960	<b>95'513'230</b>	<b>18'851'395.29</b> 77'451'100.15	<b>96'302'495.44</b>
<b>Total Aufwand / Ertrag</b>	<b>142'559'080</b>	<b>138'773'330</b>	<b>139'961'690</b>	<b>140'250'290</b>	<b>142'757'073.68</b>	<b>142'757'073.68</b>
<b>Ertragsüberschuss</b>			<b>288'600</b>			
<b>Aufwandüberschuss</b>		<b>3'785'750</b>				
<b>Total</b>	<b>142'559'080</b>	<b>142'559'080</b>	<b>140'250'290</b>	<b>140'250'290</b>	<b>142'757'073.68</b>	<b>142'757'073.68</b>

## Erfolgsrechnung

<b>Gemeinde Total</b>		<b>Budget 2026</b>	<b>Budget 2025</b>	<b>Jahresrechnung 2024</b>
30	Personalaufwand	53'235'750	51'780'430	49'858'463.30
31	Sach- und übriger Betriebsaufwand	18'773'160	19'238'740	19'638'116.02
33	Abschreibungen Verwaltungsvermögen	5'091'780	7'011'210	4'887'262.86
35	Einlagen in Fonds und Spezialfinanzierungen	514'630	528'540	2'712'462.60
36	Transferaufwand	48'094'650	43'243'060	43'297'672.79
39	Interne Verrechnungen	13'257'410	13'126'100	12'368'678.11
	<b>Total betrieblicher Aufwand</b>	<b>138'967'380</b>	<b>134'928'080</b>	<b>132'762'655.68</b>
40	Fiskalertrag	77'893'200	73'816'600	75'091'811.11
41	Regalien und Konzessionen	361'400	348'200	325'129.65
42	Entgelte	15'145'500	11'198'520	11'032'837.19
43	Verschiedene Erträge	868'100	689'000	3'554'631.71
45	Entnahmen aus Fonds und Spezialfinanzierungen	1'392'450	3'003'360	2'295'613.24
46	Transferertrag	18'230'830	17'914'090	18'691'437.44
49	Interne Verrechnungen	13'257'410	13'126'100	12'368'678.11
	<b>Total betrieblicher Ertrag</b>	<b>127'148'890</b>	<b>120'095'870</b>	<b>123'360'138.45</b>
	<b>Ergebnis aus betrieblicher Tätigkeit</b>	<b>-11'818'490</b>	<b>-14'832'210</b>	<b>-9'402'517.23</b>
34	Finanzaufwand	3'591'700	5'033'610	3'554'737.81
44	Finanzertrag	9'620'950	9'418'250	9'985'945.83
	<b>Ergebnis aus Finanzierung</b>	<b>6'029'250</b>	<b>4'384'640</b>	<b>6'431'208.02</b>
	<b>Operatives Ergebnis</b>	<b>-5'789'240</b>	<b>-10'447'570</b>	<b>-2'971'309.21</b>
38	Ausserordentlicher Aufwand	0	0	6'439'680.19
48	Ausserordentlicher Ertrag	2'003'490	10'736'170	9'410'989.40
	<b>Ausserordentliches Ergebnis</b>	<b>2'003'490</b>	<b>10'736'170</b>	<b>2'971'309.21</b>
	<b>Jahresergebnis Erfolgsrechnung</b>	<b>-3'785'750</b>	<b>288'600</b>	<b>0.00</b>
	Ertragsüberschuss (+), Aufwandüberschuss (-)			

## Erfolgsrechnung

<b>Abwasserbeseitigung</b>		<b>Budget 2026</b>	<b>Budget 2025</b>	<b>Jahresrechnung 2024</b>
30	Personalaufwand	55'000	40'000	56'837.00
31	Sach- und übriger Betriebsaufwand	303'840	350'400	224'503.37
33	Abschreibungen Verwaltungsvermögen	98'400	98'400	98'411.05
35	Einlagen in Fonds und Spezialfinanzierungen (Werterhalt)	362'060	362'060	362'051.45
36	Transferaufwand	1'656'600	1'496'500	1'455'122.30
39	Interne Verrechnungen	64'550	60'930	64'862.50
	<b>Total Betrieblicher Aufwand</b>	<b>2'540'450</b>	<b>2'408'290</b>	<b>2'261'787.67</b>
40	Fiskalertrag	0	0	0.00
41	Regalien und Konzessionen	0	0	0.00
42	Entgelte	1'962'700	1'962'700	2'032'269.90
43	Verschiedene Erträge	0	0	0.00
45	Entnahmen aus Fonds und Spezialfinanzierungen	98'400	98'400	98'411.05
46	Transferertrag	0	0	67'097.75
49	Interne Verrechnungen	142'010	187'690	224'820.00
	<b>Total Betrieblicher Ertrag</b>	<b>2'203'110</b>	<b>2'248'790</b>	<b>2'422'598.70</b>
	<b>Ergebnis aus betrieblicher Tätigkeit</b>	<b>-337'340</b>	<b>-159'500</b>	<b>160'811.03</b>
34	Finanzaufwand	0	0	0.00
44	Finanzertrag	0	0	0.00
	<b>Ergebnis aus Finanzierung</b>	<b>0</b>	<b>0</b>	<b>0.00</b>
	<b>Operatives Ergebnis</b>	<b>-337'340</b>	<b>-159'500</b>	<b>160'811.03</b>
38	Ausserordentlicher Aufwand	0	0	0.00
48	Ausserordentlicher Ertrag	0	0	0.00
	<b>Ausserordentliches Ergebnis</b>	<b>0</b>	<b>0</b>	<b>0.00</b>
	<b>Jahresergebnis Erfolgsrechnung</b> Ertragsüberschuss (+), Aufwandüberschuss (-)	<b>-337'340</b>	<b>-159'500</b>	<b>160'811.03</b>

## Erfolgsrechnung

<b>Abfallbeseitigung</b>		<b>Budget 2026</b>	<b>Budget 2025</b>	<b>Jahresrechnung 2024</b>
30	Personalaufwand	525'000	500'000	528'504.90
31	Sach- und übriger Betriebsaufwand	819'520	924'190	934'882.54
33	Abschreibungen Verwaltungsvermögen	83'850	31'850	31'848.10
35	Einlagen in Fonds und Spezialfinanzierungen	0	0	0.00
36	Transferaufwand	74'500	74'500	74'800.90
39	Interne Verrechnungen	132'110	151'470	149'794.05
	<b>Total Betrieblicher Aufwand</b>	<b>1'634'980</b>	<b>1'682'010</b>	<b>1'719'830.49</b>
40	Fiskalertrag	0	0	0.00
41	Regalien und Konzessionen	1'000	0	0.00
42	Entgelte	1'189'000	1'185'000	1'205'962.20
43	Verschiedene Erträge	6'500	6'500	6'500.00
45	Entnahmen aus Fonds und Spezialfinanzierungen	0	0	0.00
46	Transferertrag	56'500	56'500	56'350.25
49	Interne Verrechnungen	45'300	65'620	79'789.00
	<b>Total Betrieblicher Ertrag</b>	<b>1'298'300</b>	<b>1'313'620</b>	<b>1'348'601.45</b>
	<b>Ergebnis aus betrieblicher Tätigkeit</b>	<b>-336'680</b>	<b>-368'390</b>	<b>-371'229.04</b>
34	Finanzaufwand	0	0	0.00
44	Finanzertrag	0	0	0.00
	<b>Ergebnis aus Finanzierung</b>	<b>0</b>	<b>0</b>	<b>0.00</b>
	<b>Operatives Ergebnis</b>	<b>-336'680</b>	<b>-368'390</b>	<b>-371'229.04</b>
38	Ausserordentlicher Aufwand	0	0	0.00
48	Ausserordentlicher Ertrag	0	0	0.00
	<b>Ausserordentliches Ergebnis</b>	<b>0</b>	<b>0</b>	<b>0.00</b>
	<b>Jahresergebnis Erfolgsrechnung</b>	<b>-336'680</b>	<b>-368'390</b>	<b>-371'229.04</b>
	Ertragsüberschuss (+), Aufwandüberschuss (-)			

## Erfolgsrechnung

<b>Gemeinde allgemeiner Haushalt</b>		<b>Budget 2026</b>	<b>Budget 2025</b>	<b>Jahresrechnung 2024</b>
30	Personalaufwand	52'655'750	51'240'430	49'273'121.40
31	Sach- und übriger Betriebsaufwand	17'649'800	17'964'150	18'478'730.11
33	Abschreibungen Verwaltungsvermögen	4'909'530	6'880'960	4'757'003.71
35	Einlagen in Fonds und Spezialfinanzierungen	826'590	694'370	2'560'829.16
36	Transferaufwand	46'363'550	41'672'060	41'767'749.59
39	Interne Verrechnungen	13'060'750	12'913'700	12'154'021.56
	<b>Total Betrieblicher Aufwand</b>	<b>135'465'970</b>	<b>131'365'670</b>	<b>128'991'455.53</b>
40	Fiskalertrag	77'893'200	73'816'600	75'091'811.11
41	Regalien und Konzessionen	360'400	348'200	325'129.65
42	Entgelte	11'993'800	8'050'820	7'794'605.09
43	Verschiedene Erträge	861'600	682'500	3'548'131.71
45	Entnahmen aus Fonds und Spezialfinanzierungen	1'294'050	2'904'960	2'197'202.19
46	Transferertrag	18'174'330	17'857'590	18'567'989.44
49	Interne Verrechnungen	13'070'100	12'872'790	12'064'069.11
	<b>Total Betrieblicher Ertrag</b>	<b>123'647'480</b>	<b>116'533'460</b>	<b>119'588'938.30</b>
	<b>Ergebnis aus betrieblicher Tätigkeit</b>	<b>-11'818'490</b>	<b>-14'832'210</b>	<b>-9'402'517.23</b>
34	Finanzaufwand	3'591'700	5'033'610	3'554'737.81
44	Finanzertrag	9'620'950	9'418'250	9'985'945.83
	<b>Ergebnis aus Finanzierung</b>	<b>6'029'250</b>	<b>4'384'640</b>	<b>6'431'208.02</b>
	<b>Operatives Ergebnis</b>	<b>-5'789'240</b>	<b>-10'447'570</b>	<b>-2'971'309.21</b>
38	Ausserordentlicher Aufwand	0	0	6'439'680.19
48	Ausserordentlicher Ertrag	2'003'490	10'736'170	9'410'989.40
	<b>Ausserordentliches Ergebnis</b>	<b>2'003'490</b>	<b>10'736'170</b>	<b>2'971'309.21</b>
	<b>Jahresergebnis Erfolgsrechnung</b>	<b>-3'785'750</b>	<b>288'600</b>	<b>0.00</b>
	Ertragsüberschuss (+), Aufwandüberschuss (-)			

## Erfolgsrechnung

Einzelkonten nach Funktionen		Budget 2026		Budget 2025		Jahresrechnung 2024	
		Aufwand	Ertrag	Aufwand	Ertrag	Aufwand	Ertrag
<b>0</b>	<b>ALLGEMEINE VERWALTUNG</b>	<b>22'399'360</b>	<b>10'752'590</b>	<b>22'788'970</b>	<b>10'170'500</b>	<b>21'541'696.29</b>	<b>10'282'377.00</b>
	Nettoergebnis		11'646'770		12'618'470		11'259'319.29
<b>01</b>	<b>Legislative und Exekutive</b>	<b>413'570</b>	<b>0</b>	<b>530'230</b>	<b>0</b>	<b>511'478.92</b>	<b>0.00</b>
	Nettoergebnis		413'570		530'230		511'478.92
011	Legislative	186'500	0	257'030	0	216'043.87	0.00
	Nettoergebnis		186'500		257'030		216'043.87
0110	Legislative	186'500	0	257'030	0	216'043.87	0.00
	Nettoergebnis		186'500		257'030		216'043.87
3000	Sitzungsgelder an Behörden und Kommissionen	39'000		70'000		35'710.00	
3010	Löhne des Verwaltungs- und Betriebspersonals	1'000		700		558.00	
3100	Büromaterial	200		200		136.85	
3102	Drucksachen, Publikationen	66'000		85'000		65'838.35	
3130	Dienstleistungen Dritter	76'000		91'000		74'432.22	
3133	Informatik-Nutzungsaufwand	0		0		35'133.80	
3150	Unterhalt Büromöbel und - geräte	600		0		0.00	
3170	Reisekosten und Spesen	3'500		10'000		4'126.00	
3990	Übrige interne Verrechnungen	200		130		108.65	
012	Exekutive	227'070	0	273'200	0	295'435.05	0.00
	Nettoergebnis		227'070		273'200		295'435.05
0120	Exekutive	227'070	0	273'200	0	295'435.05	0.00
	Nettoergebnis		227'070		273'200		295'435.05
3000	Sitzungsgelder an Behörden und Kommissionen	130'270		130'300		133'140.00	
3130	Dienstleistungen Dritter	36'800		33'400		33'185.40	
3132	Honorare externe Berater, Gutachter, Fachexperten	0		25'000		75'129.50	
3170	Reisekosten und Spesen	60'000		84'500		53'980.15	
<b>02</b>	<b>Allgemeine Dienste</b>	<b>21'985'790</b>	<b>10'752'590</b>	<b>22'258'740</b>	<b>10'170'500</b>	<b>21'030'217.37</b>	<b>10'282'377.00</b>
	Nettoergebnis		11'233'200		12'088'240		10'747'840.37
021	Finanz- und Steuerverwaltung	2'701'410	195'790	2'668'790	202'310	2'762'662.23	181'854.50
	Nettoergebnis		2'505'620		2'466'480		2'580'807.73
0211	Finanzverwaltung	1'452'430	123'490	1'442'690	125'310	1'461'853.74	107'079.30
	Nettoergebnis		1'328'940		1'317'380		1'354'774.44
3010	Löhne des Verwaltungs- und Betriebspersonals	1'095'180		1'084'690		966'854.20	
3090	Aus- und Weiterbildung des Personals	1'000		3'900		6'230.00	
3100	Büromaterial	2'400		2'700		2'651.96	
3101	Betriebs-, Verbrauchsmaterial	200		200		128.60	
3102	Drucksachen, Publikationen	6'540		6'440		4'659.48	
3103	Fachliteratur, Zeitschriften	160		0		156.05	
3110	Büromöbel und -geräte	1'000		2'000		14'192.05	
3130	Dienstleistungen Dritter	125'370		132'060		94'812.60	
3132	Honorare externe Berater, Gutachter, Fachexperten	0		0		98'611.25	
3133	Informatik-Nutzungsaufwand	0		0		82'649.55	
3161	Mieten, Benützungskosten Anlagen	1'780		1'780		1'408.79	
3170	Reisekosten und Spesen	500		390		887.51	
3181	Tatsächliche Forderungsverluste	0		0		342.80	
3990	Übrige interne Verrechnungen	218'300		208'530		188'268.90	
4210	Gebühren für Amtshandlungen		7'700		7'900		8'220.00
4240	Benutzungsgebühren und Dienstleistungen		80		200		77.25
4260	Rückerstattungen und Kostenbeteiligungen Dritter		99'000		103'000		85'496.05
4309	Übriger betrieblicher Ertrag		4'000		1'500		926.00
4930	Interne Verrechnung von Betriebs- und Verwaltungskosten		12'710		12'710		12'360.00

## Detail zur Erfolgsrechnung

---

Konto	Text
0110.3000	Neue Entschädigung Wahlbüro sowie 20 (20) Sitzungen RPK, 0 (6) Sitzungen FIKO (per Ende 2025 aufgelöst)
0110.3102	Einschliesslich Druck Rechnung/Budget, Stimmrechtsausweise, Einladungen Abstimmungen, Auslandschweizer
0110.3130	Verpackung durch VEBO
0110.3150	Eichen Waage Wahlbüro
0120.3130	Schweizerischer Gemeindeverband, Schweizerischer Städteverband, Verband Solothurner EG (Erhöhung um 20 Rappen pro EW, neu CHF 1.40/EW)
0120.3170	Einschliesslich Reisekosten Krakau; Wappenscheiben gravieren; Seit 2022 mit Neubürger/innen zusammen
0211.3010	Seit Juni 2024 inkl. Lohnbüro (170 %)
0211.3090	Fachtagungen
0211.3100	Durchschnittswert der letzten fünf Jahre
0211.3102	Durchschnittswert der letzten fünf Jahre inkl. Kopierkosten
0211.3110	Ersatzbeschaffung Mobiliar
0211.3130	Einschliesslich Lizenzvertrag mit publicXdata AG, Begleitung Benchmarking, Lohnvergleich Perinnova (Vertrag 2022 - 2026, GRK 07.07.2022), SHB-Meldungen von Lixt; Mitgliedschaft Schweizerische Verband für interne Revision gekündigt
0211.3170	Durchschnitt der letzten fünf Jahre
0211.4210	Durchschnitt der letzten fünf Jahre
0211.4240	Einschliesslich Verein Perspektive (Revision Klienten)
0211.4309	Sitzungsgeld VSEG, ZASE

Einzelkonten nach Funktionen		Budget 2026		Budget 2025		Jahresrechnung 2024	
		Aufwand	Ertrag	Aufwand	Ertrag	Aufwand	Ertrag
0212	Steuerverwaltung Nettoergebnis	1'248'980	72'300 1'176'680	1'226'100	77'000 1'149'100	1'300'808.49	74'775.20 1'226'033.29
3010	Löhne des Verwaltungs- und Betriebspersonals	160'700		147'010		145'123.80	
3090	Aus- und Weiterbildung des Personals	2'000		2'000		2'670.00	
3100	Büromaterial	1'600		1'600		1'218.03	
3102	Drucksachen, Publikationen	6'500		6'500		7'228.21	
3130	Dienstleistungen Dritter	80		80		80.00	
3133	Informatik-Nutzungsaufwand	0		0		72'689.40	
3161	Mieten, Benützungskosten Anlagen	3'400		3'400		3'353.22	
3170	Reisekosten und Spesen	100		250		25.00	
3611	Entschädigungen an Kantone	1'042'600		1'037'000		1'040'161.88	
3990	Übrige interne Verrechnungen	32'000		28'260		28'258.95	
4309	Übriger betrieblicher Ertrag		300		0		306.00
4611	Entschädigungen von Kantonen		22'000		22'000		22'337.00
4612	Entschädigungen von Gemeinden und Zweckverbänden		50'000		55'000		52'132.20
022	Allgemeine Dienste, übrige Nettoergebnis	18'502'000	10'263'770 8'238'230	17'594'600	9'667'060 7'927'540	16'413'186.30	9'802'613.45 6'610'572.85
0220	Allgemeine Dienste, übrige Nettoergebnis	891'570	136'020 755'550	809'750	139'040 670'710	2'081'120.66	137'870.30 1'943'250.36
3010	Löhne des Verwaltungs- und Betriebspersonals	147'870		160'270		38'308.90	
3090	Aus- und Weiterbildung des Personals	5'000		12'000		7'823.60	
3091	Personalwerbung	67'000		70'000		65'563.45	
3099	Übriger Personalaufwand	51'750		54'000		46'832.65	
3100	Büromaterial	10'500		12'000		9'530.00	
3101	Betriebs-, Verbrauchsmaterial	1'800		1'000		1'110.12	
3102	Drucksachen, Publikationen	19'200		21'900		20'363.60	
3103	Fachliteratur, Zeitschriften	1'300		7'250		7'188.00	
3110	Büromöbel und -geräte	0		27'000		0.00	
3111	Maschinen, Geräte, Fahrzeuge	0		33'400		0.00	
3113	Hardware	0		0		76'621.60	
3118	Immateriellen Anlagen	0		0		47'710.60	
3130	Dienstleistungen Dritter	224'240		268'080		414'223.34	
3132	Honorare externe Berater, Gutachter, Fachexperten	50'000		50'000		36'758.25	
3133	Informatik-Nutzungsaufwand	0		0		25'757.04	
3134	Sachversicherungsprämien	31'420		31'420		31'682.00	
3137	Steuern und Abgaben	4'400		3'900		6'811.64	
3150	Unterhalt Büromöbel und -geräte	2'020		2'700		3'860.45	
3151	Unterhalt Apparate, Maschinen, Geräte, Werkzeuge, Fahrzeuge	2'400		2'400		378.50	
3153	Informatik-Unterhalt (Hardware)	0		0		163'194.20	
3158	Unterhalt immaterielle Anlagen	0		0		646'109.88	
3161	Mieten, Benützungskosten Anlagen	5'570		5'700		4'658.33	
3170	Reisekosten und Spesen	11'300		13'700		13'522.25	
3181	Tatsächliche Forderungsverluste	200		600		349.96	
3199	Übriger Betriebsaufwand	1'500		2'000		5'302.65	
3300	Planmässige Abschreibungen Sachanlagen	225'000		0		400'000.00	
3990	Übrige interne Verrechnungen	29'100		30'430		7'459.65	
4210	Gebühren für Amtshandlungen		500		800		-500.00
4240	Benutzungsgebühren und Dienstleistungen		680		680		684.00
4260	Rückerstattungen und Kosten- beteiligungen Dritter		48'500		47'000		57'770.65
4270	Bussen		1'300		1'000		2'020.00
4290	Übrige Entgelte		500		0		819.55
4611	Entschädigungen von Kantonen		300		700		351.05
4612	Entschädigungen von Gemeinden und Zweckverbänden		16'420		20'680		17'412.05
4930	Interne Verrechnung von Betriebs- und Verwaltungskosten		67'820		68'180		59'313.00

Konto	Text
0212.3010	Seit Mai 2024 bei Finanzverwaltung angegliedert
0212.3090	Weiterbildungen Steuerbereich, Fachtagungen
0212.3611	Anteil an den gesamten Steuerveranlagungskosten nach Anzahl Steuererklärungen (40 %) und nach Steuerkraft (60 %) bei den natürlichen Personen, bei den juristischen Personen nach Anzahl Steuererklärungen (10 %) und nach Steuerkraft (90 %); Durchschnittswert. Von den Anteilen der Gemeinde erhält der Staat eine Veranlagungs- und Bezugsprovision von 3 %, Durchschnitt der letzten zwei Jahre. Die Kantone dürfen die Bezugsprovision für die Mitwirkung der SSL zwischen 1 - 2 % des gesamten Quellensteuerbetrages festlegen (Art. 88 Abs. 4 bzw. Art. 100 Abs. 3 DBG und Art. 37 Abs. 3 StHG), beim Kanton Solothurn beträgt sie 2 %. Für Kapitalleistungen beträgt die Bezugsprovision 1 % des Quellensteuerbetrags, jedoch höchstens CHF 50 pro Kapitalleistung. Durchschnitt der letzten zwei Jahre.
0212.4309	Sitzungsgeld VGSO
0212.4611	Entschädigung für die Staatssteuer-Registerführung aller Steuerperioden aufgrund Anzahl Steuerpflichtiger
0212.4612	Schätzung aufgrund Vorjahre und im Verhältnis zu Konto 0212.3611, abnehmend
0220.3010	Aufgrund Lohnsumme
0220.3091	Durchschnitt der letzten vier Jahre
0220.3099	Abteilungsanlässe zur Pflege des Arbeitsklimas (CHF 100 pro MitarbeiterIn), jährlich ein Informationsanlass für neue Mitarbeitende der EGS, Durchführung eines alljährlichen Teamanlasses für die Lehrlings-Ausbildner/innen, Anteil Skitag MitarbeiterInnen
0220.3102	Kopierkosten allgemein
0220.3103	Solothurner Zeitung ab 2026 ohne Fernzugriff
0220.3113	Seit 2025 unter der Dienststelle 0224
0220.3118	Seit 2025 unter der Dienststelle 0224
0220.3130	Reglementsanpassungen aufgrund neuer GO/DGO (CHF 40'000), neues CD/CI (CHF 20'000), GemeindeConnect (CHF 1/EW, 17'000), Unterstützung Softwarewechsel zu HISoft (CHF 5'000), Mitgliederbeitrag Verband Gemeindebeamten, Abokosten, Telefonspesen
0220.3132	Einschliesslich Archiv Docuteam
0220.3137	Durchschnitt der letzten fünf Jahre (MFK-Steuern, Grundbuchauszüge, Urhebergebühren)
0220.3150	Reparaturen, Wartungsvertrag, Durchschnitt der letzten fünf Jahre
0220.3153	Seit 2025 unter der Dienststelle 0224
0220.3158	Seit 2025 unter der Dienststelle 0224
0220.3161	Mieten von 2 (2) Frankiermaschinen, Durchschnitt der letzten fünf Jahre
0220.3170	Durchschnitt der letzten fünf Jahre
0220.3300	Abschreibung Anschaffungen Hardware; Abschreibung Deckungslücke Pensionskasse bis 2024
0220.4210	Behandlungsgebühren bei einmaligen Konzessionen, Durchschnitt der letzten fünf Jahre
0220.4260	Rückerstattung weiterverrechneter Porti, Kopien, Bonus Zeitungsinserate, Durchschnitt der letzten vier Jahre; Verwaltungskosten auf Unfallversicherung, Ergebnisbeteiligung Versicherungsbroker
0220.4270	Durchschnitt der letzten fünf Jahre
0220.4930	Zu Lasten Konto 1501.3930, 1626.3930, 5341.3930, 7711.3930, 9631.3930

Einzelkonten nach Funktionen		Budget 2026		Budget 2025		Jahresrechnung 2024	
		Aufwand	Ertrag	Aufwand	Ertrag	Aufwand	Ertrag
0221	Einwohnerkontrolle Nettoergebnis	674'450	124'500 549'950	756'060	120'300 635'760	793'207.58	131'711.85 661'495.73
3010	Löhne des Verwaltungs- und Betriebspersonals	522'270		588'040		564'994.50	
3090	Aus- und Weiterbildung des Personals	7'280		16'600		4'010.00	
3100	Büromaterial	3'000		3'000		1'676.60	
3101	Betriebs-, Verbrauchsmaterial	3'000		3'000		3'249.40	
3102	Drucksachen, Publikationen	5'500		5'350		5'414.89	
3103	Fachliteratur, Zeitschriften	200		200		27.90	
3110	Büromöbel und -geräte	0		0		990.71	
3130	Dienstleistungen Dritter	24'000		22'700		23'994.10	
3133	Informatik-Nutzungsaufwand	0		0		72'757.65	
3134	Sachversicherungsprämien	0		20		4.85	
3161	Mieten, Benützungskosten Anlagen	1'400		1'400		679.78	
3170	Reisekosten und Spesen	700		700		995.10	
3181	Tatsächliche Forderungsverluste	3'000		2'000		4'394.60	
3990	Übrige interne Verrechnungen	104'100		113'050		110'017.50	
4210	Gebühren für Amtshandlungen		123'500		119'400		123'658.45
4260	Rückerstattungen und Kosten- beteiligungen Dritter		0		0		7'058.40
4309	Übriger betrieblicher Ertrag		1'000		900		995.00
0222	Bauverwaltung Nettoergebnis	3'780'400	1'109'250 2'671'150	3'329'600	838'630 2'490'970	3'136'779.38	1'321'881.45 1'814'897.93
3000	Sitzungsgelder an Behörden und Kommissionen	40'000		30'000		29'675.00	
3010	Löhne des Verwaltungs- und Betriebspersonals	2'389'150		2'271'310		2'213'283.35	
3090	Aus- und Weiterbildung des Personals	34'550		19'300		13'704.00	
3100	Büromaterial	8'500		8'500		8'517.97	
3101	Betriebs-, Verbrauchsmaterial	500		500		91.85	
3102	Drucksachen, Publikationen	9'000		9'000		7'157.50	
3103	Fachliteratur, Zeitschriften	4'500		4'500		4'496.90	
3110	Büromöbel und -geräte	5'500		0		1'426.20	
3118	Immateriellen Anlagen	0		50'000		0.00	
3130	Dienstleistungen Dritter	47'410		46'000		29'967.10	
3131	Planungen und Projektierungen Dritter	590'000		330'000		253'519.04	
3132	Honorare externe Berater, Gutachter, Fachexperten	125'000		72'000		23'126.90	
3133	Informatik-Nutzungsaufwand	0		0		73'189.25	
3134	Sachversicherungsprämien	39'090		41'340		41'313.45	
3151	Unterhalt Apparate, Maschinen, Geräte, Werkzeuge, Fahrzeuge	3'000		3'000		0.00	
3161	Mieten, Benützungskosten Anlagen	2'500		2'500		2'465.99	
3170	Reisekosten und Spesen	5'000		4'500		3'823.83	
3920	Interne Verrechnung von Pacht, Mieten, Benützungskosten	500		500		43.50	
3990	Übrige interne Verrechnungen	476'200		436'650		430'977.55	
4210	Gebühren für Amtshandlungen		300'000		230'000		240'934.55
4240	Benutzungsgebühren und Dienstleistungen		3'000		2'500		3'501.80
4309	Übriger betrieblicher Ertrag		3'000		3'500		2'800.00
4310	Aktivierbare Eigenleistungen auf Sachanlagen		690'000		500'000		957'460.00
4312	Aktivierbare Projektierungskosten		20'000		10'000		26'925.10
4930	Interne Verrechnung von Betriebs- und Verwaltungskosten		93'250		92'630		90'260.00

Konto	Text
0221.3090	Einschliesslich Arbeits- und Personalrecht (CHF 1'520), VSED Fachseminar (CHF 1'350), Auftrittskompetenz (CHF 1'100), Personen und Familienrecht (CHF 1'060), Vertiefungsrecht im Melderecht (CHF 950), Entscheidkompetenz (CHF 950), GV VSED (CHF 350)
0221.3100	Tonerbestellung / Sicherheitspapier
0221.3130	Anpassung an Jahresrechnung 2024
0221.3161	MF-Kopiergerät für Büro Bestellungen/Telefondienst wurde bis 2025 der Rubrik Bereich Steuern belastet. Budgetverschiebung auf Bereich Schriften.
0221.3181	Langjähriger Durchschnitt
0221.4210	Gemäss Jahresrechnung 2024
0222.3000	Sitzungsgelder Altstadt- und Baukommission, Mehrkosten von Rechtskraft OPR abhängig: mehr und längere Sitzungen
0222.3010	Unterstützung OPR
0222.3090	Einschliesslich Messerli-Schulung (5 * CHF 1'095 + 1 * CHF 1'000), Kurs ArcGis (2 * CHF 2'500), Artificial Intelligence AI (1 * CHF 1'950 + 1 * CHF 1'800), CAD mit AutoCAD Basis (2 * CHF 1'650), Tagungen Espace Suisse (2 * CHF 1'500), Kurs KI Basics (CHF 2'500), Öffentliche Beschaffung (CHF 1'900), Fachtagungen Bauinspektorat (CHF 1'200), SIA 118 in der Praxis (CHF 1'100), Coachingkurs (CHF 1'000), Fachtagungen Tiefbau (CHF 1'000), Kurs Grafikprogramm (CHF 1'000), Tagungen und Kurse Leitung / Sekretariat Stadtbauamt (CHF 1'000), Adobe InDesign Basis (CHF 860), Adobe Photoshop (CHF 860), i.m.p. (CHF 600)
0222.3102	Kuverts und Papier mit Logo, Inserate, Visitenkarten, Kopierkosten Drucker
0222.3110	5 höhenverstellbare Mechanismen
0222.3130	Fachliche Unterstützung/Mithilfe Stadtbauamt durch Externe (wegen OPR höher); Mitgliederbeiträge Schweizerischer Verband Strassenfachleute, Städteverband, Kommunale Infrastruktur, Schweizerische Abwasserfachleute
0222.3131	SH Schützenmatt: MS Gebäudehüllensanierung (CHF 100'000), allg. Planung (CHF 50'000), Feuerwehr: Machbarkeitsstudie Neubau versus Bestandesbauten (CHF 50'000), SH Hermesbühl: Planungskredit Leuchtenersatz (CHF 30'000), Jugendherberge: Planungskredit Sanierung Nasszellen (CHF 25'000), Planung Ersatz Bühnentechnik Stadttheater (CHF 20'000), Musikschule: Planungskredit Fensterersatz (CHF 20'000), Energiestatistik (CHF 10'000), Digitalisierung Plangrundlagen (CHF 5'000). Tiefbau: Projektierung Weitblick Nord und Süd (CHF 50'000), Umgestaltung Dammstrasse Bauprojekt (CHF 50'000), Strassenzustandserhebung (CHF 45'000), allg. Planungen (CHF 30'000), Sanierung Segetzstrasse Ost Bauprojekt (CHF 25'000), Sanierung Römerstrasse Bauprojekt (CHF 25'000), Sanierung Prisongasse Bauprojekt (CHF 20'000), Lärmschutzwand Weitblick Nord, Zustandsuntersuchung (CHF 15'000), Brücken Zustandskontrolle Stadt (CHF 10'000), Brücken Zustandskontrolle Kanton (CHF 10'000)
0222.3132	Mehrbedarf von Rechtskraft OPR abhängig, externe Unterstützung Bearbeitung Baugesuche (CHF 70'000), Gebühren Amts- und Fachberichte (CHF 55'000)
0222.3151	Ersatz Akku, Beschriftung Fahrzeuge
0222.4210	Baubewilligungen, Bewilligungsgebühren, Mehreinnahmen von Rechtskraft OPR abhängig
0222.4240	Einnahmen aus Planscans
0222.4309	Parking AG und ZASE
0222.4310	Durchschnitt der letzten vier Jahre
0222.4930	Weiterverrechnung Besoldungsanteile für Abwasserbeseitigung, Abfallbeseitigung und Liegenschaftenverwaltung

Einzelkonten nach Funktionen	Budget 2026		Budget 2025		Jahresrechnung 2024	
	Aufwand	Ertrag	Aufwand	Ertrag	Aufwand	Ertrag
0223 Rechts- und Personaldienst Nettoergebnis	0	0	0	0	833'192.03	428.00 832'764.03
3010 Löhne des Verwaltungs- und Betriebspersonals	0		0		602'246.90	
3090 Aus- und Weiterbildung des Personals	0		0		21'480.70	
3099 Übriger Personalaufwand	0		0		1'912.41	
3100 Büromaterial	0		0		2'138.35	
3102 Drucksachen, Publikationen	0		0		1'030.02	
3103 Fachliteratur, Zeitschriften	0		0		2'374.26	
3110 Büromöbel und -geräte	0		0		4'796.15	
3130 Dienstleistungen Dritter	0		0		10'394.60	
3132 Honorare externe Berater, Gutachter, Fachexperten	0		0		8'909.75	
3133 Informatik-Nutzungsaufwand	0		0		58'876.40	
3134 Sachversicherungsprämien	0		0		7.80	
3161 Mieten, Benützungskosten Anlagen	0		0		1'408.79	
3170 Reisekosten und Spesen	0		0		344.50	
3990 Übrige interne Verrechnungen	0		0		117'271.40	
4309 Übriger betrieblicher Ertrag		0		0		428.00
0224 Informatik Nettoergebnis	1'857'510	0 1'857'510	1'920'470	0 1'920'470	0.00	0.00
3113 Hardware	167'520		178'250		0.00	
3118 Immateriellen Anlagen	175'060		43'010		0.00	
3130 Dienstleistungen Dritter	153'500		126'500		0.00	
3133 Informatik-Nutzungsaufwand	496'230		814'930		0.00	
3153 Informatik-Unterhalt (Hardware)	200'800		90'000		0.00	
3158 Unterhalt immaterielle Anlagen	664'400		667'780		0.00	
0227 Stadtpräsidium/Stadtkanzlei Nettoergebnis	2'143'970	54'900 2'089'070	2'102'930	68'300 2'034'630	1'341'515.45	63'522.70 1'277'992.75
3010 Löhne des Verwaltungs- und Betriebspersonals	1'726'260		1'694'950		1'078'560.20	
3090 Aus- und Weiterbildung des Personals	27'500		46'880		25'324.90	
3099 Übriger Personalaufwand	2'800		2'800		0.00	
3100 Büromaterial	4'500		5'000		2'651.45	
3101 Betriebs-, Verbrauchsmaterial	400		500		0.00	
3102 Drucksachen, Publikationen	2'400		4'200		945.56	
3103 Fachliteratur, Zeitschriften	4'100		4'100		0.00	
3110 Büromöbel und -geräte	4'700		1'900		4'262.10	
3118 Immateriellen Anlagen	0		1'200		0.00	
3130 Dienstleistungen Dritter	1'300		1'450		250.00	
3132 Honorare externe Berater, Gutachter, Fachexperten	22'000		10'000		0.00	
3133 Informatik-Nutzungsaufwand	0		0		20'251.65	
3134 Sachversicherungsprämien	10		0		0.00	
3161 Mieten, Benützungskosten Anlagen	2'900		3'100		1'045.59	
3170 Reisekosten und Spesen	1'000		1'000		0.00	
3990 Übrige interne Verrechnungen	344'100		325'850		208'224.00	
4210 Gebühren für Amtshandlungen		7'500		6'000		9'618.70
4309 Übriger betrieblicher Ertrag		47'400		62'300		53'904.00
0228 Allgemeine Personalkosten Nettoergebnis	8'839'100	8'839'100	8'500'790	8'500'790	8'147'199.15	8'147'199.15
3050 AG-Beiträge AHV, IV, EO, ALV, Verwaltungskosten	3'315'990		3'236'860		3'094'890.20	
3052 AG-Beiträge an Pensionskassen	5'152'160		4'864'620		4'651'840.70	
3053 AG-Beiträge an Unfallversicherungen	306'370		346'890		360'538.35	
3055 AG-Beiträge an Krankentag- geldversicherungen	21'250		21'120		17'448.00	
3099 Übriger Personalaufwand	2'000		2'500		2'500.00	
3130 Dienstleistungen Dritter	41'330		28'800		19'981.90	
4990 Übrige interne Verrechnungen		8'839'100		8'500'790		8'147'199.15
0229 Übrige allgemeine Dienste Nettoergebnis	315'000	0 315'000	175'000	0 175'000	80'172.05	0.00 80'172.05
3064 Überbrückungsrenten	315'000		175'000		80'172.05	

Konto	Text
0223.	Auflösung per 2025 von Rechts- und Personaldienst (Zusammenlegung mit Stadtkanzlei / Stadtpräsidium respektive Lohnbüro zu Finanzverwaltung)
0224.3113	Einschliesslich Ersatz EOTEC Kameras Hardware (CHF 41'300), Alarmserver Erweiterung Stadt (CHF 35'000), Ersatzbeschaffung Laptops (CHF 25'000), Tonanlage für Protokollierungssoftware (CHF 16'000), EOTEC Gegensprechanlage mit Kamera mit Empfangsgeräte (CHF 12'220), Ersatzbeschaffung Netzwerk (CHF 10'000), Ersatzbeschaffung IT Diverses (CHF 8'000), Alarmserver Erweiterung Schule (CHF 6'000), Ersatzbeschaffung Drucker (CHF 5'000), Ersatzbeschaffungen Telefone (CHF 5'000), Beamer Kunstmuseum (CHF 4'000)
0224.3118	Einschliesslich Ebau (Servicebezug von AIO, Ablösung Gemdat, CHF 50'000), Upload Verlustscheine auf Plattform "Tilbago" (CHF 36'000), Intranet (CHF 30'000), Ersatz EOTEC Kameras Software (CHF 26'620), digitale Signatur (CHF 13'000), Protokollierungssoftware (CHF 10'000), EOTEC Gegensprechanlage mit Kamera mit Empfangsgeräte (CHF 4'820), Modul Payment Erweiterung Twint (CHF 4'620)
0224.3130	Einschliesslich Übergangslösung Regio Energie Transfer Equans (CHF 60'000), Security Checkup ICT (CHF 30'000), Kommunikation (CD, Fotos und Bilder Erstellung, Tools und Beratung, CHF 30'000), Beratung Digital Strategie für die Stadt (CHF 5'000), Benutzer Awarenessschulung (CHF 8'500)
0224.3133	Equans Betriebskosten, Helpdesk, Pikett
0224.3153	Mehrjahreslizenzen (CHF 78'000), Betriebskosten nach Mengengerüst (CHF 75'000), Alarmserver Wartung Stadt (CHF 23'000), SD WAN Verbindungen (CHF 15'000), Unterhalt Hardware (CHF 5'600), Pikett (CHF 3'000), Alarmserver Wartung Schule (CHF 1'200)
0224.3158	Lizenz-, Wartungs- und Supportverträge (CHF 515'750), Arbeiten von Equans für Drittanbieter Fachapplikationen (Updates, Erweiterungen, Engineering) (CHF 85'000), Unterhalt Software (CHF 63'650)
0227.3010	Einschliesslich Stellenerhöhung Kommunikation um 20 %
0227.3090	Einschliesslich Tagungen/Seminare Personaldienst (CHF 2'500), Führungscoaching (CHF 2'180), Schulung Presento/Time pro (CHF 2'000), Tagungen Rechtsdienst (CHF 1'000)
0227.3110	Einschliesslich neuer Steh-Sitz-Schreibtisch für Fachverantwortlichen IKT
0227.3130	Schweizerische Konferenz der Personalleiter, SFB Schweiz. Fachverband Betriebsunterhalt, Industrieverband Solothurn und Umgebung, SIKOV, Schweizerische Konferenz Stadtschreiber
0227.3132	Umsetzung Kommunikation, Gerichtsfälle
0227.4309	Diverse Mandate Stadtpräsidentin (insbesondere Verwaltungsrat Regiobank Solothurn AG und Verwaltungsratspräsidium Regio Energie Solothurn bis ca. 1. Quartal 2025)
0228.3052	Beitragsprimat bei der Bafidia (GRK 23.08.2019)
0228.3130	Vollzug der Richtlinien der Eidg. Kommission für Arbeitssicherheit (EKAS), einschliesslich Kurse und Ausbildung, Sanitätsmaterial
0228.4990	Gegenposten zur Weiterverrechnung der Sozialleistungen auf die Funktionsstellen
0229.3064	Überbrückungsrente für Gemeindepersonal gemäss Antrag auf Teilrevision der Dienst- und Gehaltsordnung; Auszahlung erfolgt über die Pensionskasse, der Arbeitgeberanteil wird ihr von der Stadt zurückvergütet, mehr Frühpensionierungen erwartet

Einzelkonten nach Funktionen	Budget 2026		Budget 2025		Jahresrechnung 2024	
	Aufwand	Ertrag	Aufwand	Ertrag	Aufwand	Ertrag
029 Verwaltunsliegenschaften, übrige Nettoergebnis	782'380	293'030 489'350	1'995'350	301'130 1'694'220	1'854'368.84	297'909.05 1'556'459.79
0290 Verwaltunsliegenschaften, übrige Nettoergebnis	782'380	293'030 489'350	1'995'350	301'130 1'694'220	1'854'368.84	297'909.05 1'556'459.79
3010 Löhne des Verwaltungs- und Betriebspersonals	167'640		180'820		163'213.60	
3049 Übrige Zulagen	2'000		2'500		2'028.40	
3101 Betriebs-, Verbrauchsmaterial	14'500		15'000		17'824.92	
3111 Maschinen, Geräte, Fahrzeuge	1'000		0		1'453.70	
3120 Ver- und Entsorgung Liegenschaften VV	180'000		175'100		179'204.90	
3130 Dienstleistungen Dritter	23'000		22'700		35'077.75	
3134 Sachversicherungsprämien	20'360		20'360		19'606.90	
3144 Unterhalt Hochbauten, Gebäude	224'870		312'700		194'688.48	
3151 Unterhalt Apparate, Maschinen, Geräte, Werkzeuge, Fahrzeuge	0		7'500		0.00	
3181 Tatsächliche Forderungsverluste	2'000		2'400		0.00	
3190 Schadenersatzleistungen/Selbstbehalte	1'000		0		2'060.00	
3300 Planmässige Abschreibungen Sachanlagen	112'210		1'221'030		1'207'399.74	
3920 Interne Verrechnung von Pacht, Mieten, Benützungskosten	0		0		29.00	
3990 Übrige interne Verrechnungen	33'800		35'240		31'781.45	
4240 Benützungsgebühren und Dienstleistungen		17'500		20'600		8'133.25
4260 Rückerstattungen und Kostenbeteiligungen Dritter		2'500		2'500		2'444.15
4470 Pacht- und Mietzinse Liegenschaften VV		219'880		224'880		237'300.85
4471 Vergütung Dienstwohnungen VV		8'400		8'400		8'400.00
4472 Vergütung für Benützungen Liegenschaften VV		22'000		22'000		18'915.60
4479 Übrige Erträge Liegenschaften VV		14'500		14'500		14'465.20
4920 Interne Verrechnung von Pacht, Mieten, Benützungskosten		8'250		8'250		8'250.00

Konto	Text
0290.3101	Ersatz Feuerlöscher und Verbrauchsmaterial
0290.3144	Barfüssergasse 17: Einschliesslich Serviceverträge (CHF 11'420), allg. Unterhalt (CHF 4'000), Bewegungsmelder Treppenhaus 2. - 3. OG (CHF 2'200), Gegensprechanlage (CHF 1'500) Von Roll-Haus, Baselstrasse 7: Einschliesslich schlüsselloses Zugangssystem (CHF 8'000), Winddichte Türe Pausenraum (CHF 5'000), Serviceverträge (CHF 3'750), LED Ersatz in Korridore und Treppenhaus (CHF 3'500), Beleuchtung Parkplatz (CHF 3'000), allg. Unterhalt (CHF 3'000), Fensterreparaturen (CHF 2'500) Baselstrasse 9 + 13: Einschliesslich Ladestation Elektro LKW Kehricht (CHF 75'000), LED Ersatz Werkstatt komplett (CHF 16'000), LED Ersatz Garage Waschplatz (CHF 5'000), allgemeiner Unterhalt (CHF 4'000), Serviceverträge (CHF 2'500) Stadtpolizei Werkhofstrasse 52: Einschliesslich Serviceverträge (CHF 15'000), allgemeiner Unterhalt (CHF 8'000), 1. OG WC Anlage Ersatz Innentüre (CHF 2'600) Unterhalt Stadtarchiv: Einschliesslich Ersatz zentrale Einbruchmeldeanlage (CHF 7'000), Serviceverträge (CHF 2'900), allgemeiner Unterhalt (CHF 500) Glutzenhofstrasse 11: Einschliesslich Elektrokontrolle (CHF 2'500), allgemeiner Unterhalt (CHF 1'000) Kleine Gebäude (Diverse): Einschliesslich allgemeiner Unterhalt
0290.3151	Unterhalt Feuerlöscherservice, ab 2026 alles unter 0290.3101
0290.3181	Langjähriger Durchschnitt
0290.3300	Bis 2025: Abschreibung altes Verwaltungsvermögen innert 10 Jahren ab R 2016
0290.4240	Parkplatzbewirtschaftung Verwaltungspersonal
0290.4260	Durchschnitt der letzten Jahre (Wasserbezug, Containerbänder etc.)
0290.4472	Hallenmiete Werkhofturnhalle
0290.4920	Zu Lasten Konto 1626.3920

Einzelkonten nach Funktionen	Budget 2026		Budget 2025		Jahresrechnung 2024	
	Aufwand	Ertrag	Aufwand	Ertrag	Aufwand	Ertrag
<b>1 ÖFFENTLICHE ORDNUNG UND SICHERHEIT, VERTEIDIGUNG</b>	<b>8'374'430</b>	<b>4'278'920</b>	<b>7'843'810</b>	<b>4'198'210</b>	<b>7'976'356.91</b>	<b>4'457'702.47</b>
Nettoergebnis		4'095'510		3'645'600		3'518'654.44
<b>11 Öffentliche Sicherheit</b>	<b>5'778'170</b>	<b>1'952'660</b>	<b>5'327'670</b>	<b>1'947'620</b>	<b>5'318'284.10</b>	<b>2'047'336.25</b>
Nettoergebnis		3'825'510		3'380'050		3'270'947.85
111 Polizei	5'778'170	1'952'660	5'327'670	1'947'620	5'318'284.10	2'047'336.25
Nettoergebnis		3'825'510		3'380'050		3'270'947.85
1110 Stadtpolizei	5'778'170	1'952'660	5'327'670	1'947'620	5'318'284.10	2'047'336.25
Nettoergebnis		3'825'510		3'380'050		3'270'947.85
3010 Löhne des Verwaltungs- und Betriebspersonals	4'201'500		3'957'040		3'824'694.80	
3049 Übrige Zulagen	133'500		137'000		122'251.00	
3090 Aus- und Weiterbildung des Personals	185'320		43'600		61'852.60	
3099 Übriger Personalaufwand	400		400		3'541.10	
3100 Büromaterial	6'500		7'000		4'987.20	
3101 Betriebs-, Verbrauchsmaterial	113'470		107'900		69'143.12	
3102 Drucksachen, Publikationen	5'500		5'500		5'135.46	
3103 Fachliteratur, Zeitschriften	300		300		282.25	
3110 Büromöbel und -geräte	1'000		1'100		13'094.95	
3111 Maschinen, Geräte, Fahrzeuge	6'350		9'900		106'879.16	
3118 Immateriellen Anlagen	0		10'100		0.00	
3130 Dienstleistungen Dritter	20'070		21'100		21'275.84	
3132 Honorare externe Berater, Gutachter, Fachexperten	12'000		10'500		10'143.60	
3133 Informatik-Nutzungsaufwand	0		0		103'757.50	
3134 Sachversicherungsprämien	3'880		3'850		3'833.00	
3137 Steuern und Abgaben	4'700		4'300		2'378.90	
3150 Unterhalt Büromöbel und -geräte	500		500		59.45	
3151 Unterhalt Apparate, Maschinen, Geräte, Werkzeuge, Fahrzeuge	24'900		24'800		21'127.03	
3160 Miete und Pacht Liegenschaften	52'600		52'570		52'322.45	
3161 Mieten, Benützungskosten Anlagen	1'240		1'240		1'236.21	
3170 Reisekosten und Spesen	3'300		2'500		6'866.54	
3181 Tatsächliche Forderungsverluste	4'000		4'000		970.55	
3190 Schadenersatzleistungen/Selbstbehalte	1'000		0		2'312.85	
3300 Planmässige Abschreibungen Sachanlagen	41'740		42'540		40'347.85	
3611 Entschädigungen an Kantone	0		2'100		2'067.99	
3631 Beiträge an Kantone	94'000		95'000		92'966.00	
3990 Übrige interne Verrechnungen	860'400		782'830		744'756.70	
4120 Konzessionen		4'100		3'400		4'480.00
4210 Gebühren für Amtshandlungen		185'000		185'000		264'791.80
4250 Verkäufe		1'500		1'500		16'743.30
4260 Rückerstattungen und Kostenbeteiligungen Dritter		500		500		6'359.25
4290 Übrige Entgelte		0		0		730.50
4309 Übriger betrieblicher Ertrag		0		0		100.00
4611 Entschädigungen von Kantonen		47'000		47'000		48'881.40
4631 Beiträge von Kantonen		1'050'000		1'050'000		1'050'000.00
4930 Interne Verrechnung von Betriebs- und Verwaltungskosten		664'560		660'220		655'250.00
<b>12 Rechtssprechung</b>	<b>9'000</b>	<b>0</b>	<b>3'580</b>	<b>0</b>	<b>9'107.45</b>	<b>0.00</b>
Nettoergebnis		9'000		3'580		9'107.45
120 Rechtssprechung	9'000	0	3'580	0	9'107.45	0.00
Nettoergebnis		9'000		3'580		9'107.45
1201 Friedensrichter	9'000	0	3'580	0	9'107.45	0.00
Nettoergebnis		9'000		3'580		9'107.45
3010 Löhne des Verwaltungs- und Betriebspersonals	7'500		3'000		7'623.05	
3990 Übrige interne Verrechnungen	1'500		580		1'484.40	

---

<b>Konto</b>	<b>Text</b>
1110.3049	Durchschnitt der letzten vier Jahre
1110.3090	Einschliesslich Ausbildung Polizeiaspiranten (CHF 129'720), Ausbildungskosten Kapo (CHF 18'000), Bootsführerprüfungen (CHF 9'000), FLG I (CHF 8'600), Betäubungsmittelkriminalität (CHF 7'500), Community Policing (CHF 7'000), Gefahrenabwehr Sportveranstaltungen (CHF 3'000), Fortbildungskurse SPI (CHF 1'500), Kurse und Tagungen (CHF 1'000)
1110.3099	Zinnbecher und Gutscheine
1110.3101	Einschliesslich Munition, Batterien, Kleinmaterial, Schutzweste schwer, Taser; TD: Kleinmaterial, DrugWipe, Akkumaschine, Triopan. Bekleidung und Ausrüstung gemäss Bekleidungsreglement, Kleidung Aspiranten
1110.3102	Einschliesslich Kopierkosten, Give-Aways, Zufahrtsbewilligungen
1110.3110	Stehpulteuerung, Ersatz Bürostuhl
1110.3111	Einschliesslich Erweiterung Wallbox 2 UG, 2 neue Atemtestgeräte
1110.3130	Mitgliederbeiträge Polizeitechnik und -informatik (PTI), SVSP, Schweiz. Polizeisportkommission; Betriebskosten Smartphones inkl. Apps
1110.3132	Einschliesslich Securitas
1110.3137	4 E-Bikes MFK-Steuer / VI-Anhänger, Ausweis Boot, TD
1110.3151	Einschliesslich Wartungsverträge, Waffenreparaturen, Reparaturen Fahrzeuge, Pneus
1110.3160	Schiessplatzmiete
1110.3170	Einschliesslich Verpflegung Sondereinsätze, Präventionskampagne
1110.3181	Langjähriger Durchschnitt
1110.3611	Keine Rechnung mehr gemäss Information von der Kantonspolizei
1110.4250	Verkauf Fundvelos / Trottinett
1110.4611	Zustellungen
1110.4930	Zu Lasten Konto 1403.3930, 6150.3930 und 6151.3930

Einzelkonten nach Funktionen		Budget 2026		Budget 2025		Jahresrechnung 2024	
		Aufwand	Ertrag	Aufwand	Ertrag	Aufwand	Ertrag
<b>14</b>	<b>Allgemeines Rechtswesen</b>	<b>142'170</b>	<b>243'500</b>	<b>139'740</b>	<b>235'000</b>	<b>139'487.25</b>	<b>254'401.40</b>
	Nettoergebnis	101'330		95'260		114'914.15	
140	Allgemeines Rechtswesen	142'170	243'500	139'740	235'000	139'487.25	254'401.40
	Nettoergebnis	101'330		95'260		114'914.15	
1403	Marktwesen	142'170	243'500	139'740	235'000	139'487.25	254'401.40
	Nettoergebnis	101'330		95'260		114'914.15	
3010	Löhne des Verwaltungs- und Betriebspersonals	24'000		24'000		24'310.50	
3120	Ver- und Entsorgung Liegenschaften VV	6'000		4'400		5'997.20	
3137	Steuern und Abgaben	4'200		4'200		4'113.65	
3159	Unterhalt übrige mobile Anlagen	2'000		2'000		541.35	
3920	Interne Verrechnung von Pacht, Mieten, Benutzungskosten	2'000		2'000		2'000.75	
3930	Interne Verrechnung von Betriebs- und Verwaltungskosten	99'170		98'530		97'790.00	
3990	Übrige interne Verrechnungen	4'800		4'610		4'733.80	
4120	Konzessionen		239'000		230'000		250'581.40
4240	Benutzungsgebühren und Dienstleistungen		4'500		5'000		3'820.00
<b>15</b>	<b>Feuerwehr</b>	<b>1'383'100</b>	<b>1'383'100</b>	<b>1'415'540</b>	<b>1'415'540</b>	<b>1'531'991.38</b>	<b>1'531'991.38</b>
	Nettoergebnis						
150	Feuerwehr	1'383'100	1'383'100	1'415'540	1'415'540	1'531'991.38	1'531'991.38
	Nettoergebnis						
1501	Feuerwehr SF	1'383'100	1'383'100	1'415'540	1'415'540	1'531'991.38	1'531'991.38
	Nettoergebnis						
3000	Sitzungsgelder an Behörden und Kommissionen	800		800		440.00	
3001	Vergütungen an Behörden und Kommissionen	235'000		230'000		280'862.80	
3010	Löhne des Verwaltungs- und Betriebspersonals	422'680		413'040		402'828.15	
3090	Aus- und Weiterbildung des Personals	72'880		75'980		62'498.62	
3099	Übriger Personalaufwand	11'900		10'500		10'334.50	
3100	Büromaterial	1'100		1'500		1'424.35	
3101	Betriebs-, Verbrauchsmaterial	44'700		61'220		34'169.32	
3102	Drucksachen, Publikationen	1'750		1'600		1'167.37	
3103	Fachliteratur, Zeitschriften	1'500		2'300		2'171.20	
3106	Medizinisches Material	600		650		311.98	
3110	Büromöbel und -geräte	0		0		654.40	
3111	Maschinen, Geräte, Fahrzeuge	33'220		98'250		226'657.62	
3112	Kleider, Wäsche, Vorhänge	39'870		44'190		26'914.35	
3113	Hardware	7'300		3'250		0.00	
3120	Ver- und Entsorgung Liegenschaften VV	39'000		37'800		39'169.85	
3130	Dienstleistungen Dritter	45'230		30'310		29'872.44	
3133	Informatik-Nutzungsaufwand	10'660		9'200		9'088.80	
3134	Sachversicherungsprämien	5'740		6'380		6'063.85	
3137	Steuern und Abgaben	3'900		3'950		4'040.60	
3144	Unterhalt Hochbauten, Gebäude	83'330		18'630		36'434.21	
3151	Unterhalt Apparate, Maschinen, Geräte, Werkzeuge, Fahrzeuge	78'800		72'310		87'846.64	
3160	Miete und Pacht Liegenschaften	34'000		23'000		17'789.90	
3161	Mieten, Benützungskosten Anlagen	300		300		295.18	
3170	Reisekosten und Spesen	13'000		13'000		12'710.63	
3181	Tatsächliche Forderungsverluste	4'300		4'100		4'999.55	
3300	Planmässige Abschreibungen Sachanlagen	56'730		123'310		102'384.20	
3320	Planmässige (ordentliche) Abschreibungen immaterielle Anlagen	36'180		36'230		36'179.42	
3631	Beiträge an Kantone	8'000		7'950		9'901.50	
3930	Interne Verrechnung von Betriebs- und Verwaltungskosten	6'430		6'380		6'340.00	
3990	Übrige interne Verrechnungen	84'200		79'410		78'439.95	

Konto	Text
1403.3137	Durchschnitt der letzten drei Jahre (MWST auf Naturalleistung APG, Marktgabe an Schw. Marktverband)
1403.3930	Zu Gunsten Konto 1110.4930
1403.4120	Durchschnitt der letzten vier Jahre
1501.3000	Sitzungsgeld für Arbeitsgruppe FW Reglement (500) und eine externe Person (300)
1501.3001	Einschliesslich Übungen (CHF 100'000), Pikettdienste (CHF 70'000), Einsatzsold (CHF 40'000), Retablieren (CHF 15'000), Einsatz BC Wehr (10'000)
1501.3090	Einschliesslich Grund-, Kader- und Basiskurse
1501.3101	Einschliesslich Erfa Kleinmaterial, Ersatz Schlauchmaterial
1501.3102	Einschliesslich Rekrutierung
1501.3111	Einschliesslich AS Masken, ERHT Rettungsgerät Personen, Ersatz Einsatz-Display Magazin, Funkgeräte UOF, Generator, 1 Dienstfahrrad E-Bike normal
1501.3112	Einschliesslich Ersatz Helme, Einsatzstiefel, Jacken, Handschuhe
1501.3113	Alarm Display (Ersatz AZURITO)
1501.3130	Einschliesslich Einsatzunterstützung Azurito, EVOSYS Bereitstellungsgebühr, Erfa, Entsorgung PbU Trainingsfahrzeuge, Trockenlegung Fahrzeuge, externe Prüfungsorte Gebühren, CrossFit Beitrag Sportgruppe
1501.3133	Equans Betriebskosten, Helpdesk, Pikett
1501.3144	Einschliesslich Erweiterung Garderoben in Fahrzeughalle, Platzbedarf (CHF 22'000), Aufenthalt, Ersatz Kühlung, Steamer und Dampfabzug (CHF 8'000), zentrale Torsteuerung, Einsatzzeitgewinn (CHF 7'500), Abtrennung AS zu Werkstatt (Hygiene) (CHF 6'000), Kdo. Raum, Aktenablage, Erweiterung Einbauschrank (CHF 6'000), Aufenthalt, Beleuchtung (CHF 6'000), Serviceverträge (CHF 5'830), Fahrzeughallentore Kontrolle Reparatur (CHF 5'000), Sanierung Aussenwände im UG Bereich, feucht. Putz (CHF 5'000), Waschplatz, Sichtschutz für nach dem Einsatz (CHF 5'000), Rostwasser und Partikel in Wasserleitungen (CHF 4'000), allgemeiner Unterhalt (CHF 3'000)
1501.3151	Einschliesslich Wartungsverträge, Prüfung PSAgA, Service MS, MZF Service, Fahrzeugeinsatztracking, MFK Prüfung / Vorbereitung, Stapler Service und Sicherheitscheck
1501.3160	AfS Büren, 3x Realbrandausbildung, Miete Magazin Ziegelmattestrasse 1, GRK 21.12.2017, Mietzinserhöhung per 1. Oktober 2023
1501.3170	Hauptübung, Einsätze und Rapporte, Übungen, übrige Spesen
1501.3181	Durchschnitt der letzten drei Jahre
1501.3300	Bis 2025: Abschreibung altes Verwaltungsvermögen innert 10 Jahren ab R 2016
1501.3320	Abschreibung IR Planung neues Feuerwehrgebäude
1501.3930	Zu Gunsten Konto 0220.4930

Einzelkonten nach Funktionen		Budget 2026		Budget 2025		Jahresrechnung 2024	
		Aufwand	Ertrag	Aufwand	Ertrag	Aufwand	Ertrag
4200	Ersatzabgaben		960'000		950'000		903'713.98
4240	Benutzungsgebühren und Dienstleistungen		101'200		110'700		114'225.10
4250	Verkäufe		0		65'000		200.60
4260	Rückerstattungen und Kostenbeteiligungen Dritter		0		0		75'866.60
4270	Bussen		5'500		2'500		7'820.00
4510	Entnahmen aus Spezialfinanzierungen EK		133'070		86'990		239'196.30
4611	Entschädigungen von Kantonen		90'000		87'580		94'715.00
4612	Entschädigungen von Gemeinden und Zweckverbänden		36'500		36'300		35'797.65
4631	Beiträge von Kantonen		30'000		38'000		10'439.15
4940	Interne Verrechnung von Zinsen und Finanzaufwand		26'830		38'470		50'017.00
<b>16</b>	<b>Verteidigung</b>	<b>1'061'990</b>	<b>699'660</b>	<b>957'280</b>	<b>600'050</b>	<b>977'486.73</b>	<b>623'973.44</b>
	Nettoergebnis		362'330		357'230		353'513.29
161	Militärische Verteidigung	49'530	0	49'280	0	46'440.00	1'670.00
	Nettoergebnis		49'530		49'280		44'770.00
1610	Militärische Verteidigung	49'530	0	49'280	0	46'440.00	1'670.00
	Nettoergebnis		49'530		49'280		44'770.00
3632	Beiträge an Gemeinden und Zweckverbände	2'570		2'570		0.00	
3635	Beiträge an private Unternehmungen	9'900		9'900		9'900.00	
3930	Interne Verrechnung von Betriebs- und Verwaltungskosten	37'060		36'810		36'540.00	
4309	Übriger betrieblicher Ertrag		0		0		1'000.00
4472	Vergütung für Benützungen Liegenschaften VV		0		0		670.00
162	Zivile Verteidigung	1'012'460	699'660	908'000	600'050	931'046.73	622'303.44
	Nettoergebnis		312'800		307'950		308'743.29
1620	Zivilschutz (allgemein)	354'060	41'260	357'460	49'510	360'563.39	51'820.10
	Nettoergebnis		312'800		307'950		308'743.29
3010	Löhne des Verwaltungs- und Betriebspersonals	51'020		50'700		49'413.25	
3120	Ver- und Entsorgung Liegenschaften VV	26'000		19'500		26'267.80	
3130	Dienstleistungen Dritter	3'250		8'790		8'066.90	
3133	Informatik-Nutzungsaufwand	0		0		6'016.30	
3134	Sachversicherungsprämien	9'430		9'610		9'283.45	
3144	Unterhalt Hochbauten, Gebäude	3'000		24'000		9'993.20	
3151	Unterhalt Apparate, Maschinen, Geräte, Werkzeuge, Fahrzeuge	1'000		2'000		165.55	
3160	Miete und Pacht Liegenschaften	16'600		16'600		16'530.15	
3300	Planmässige Abschreibungen Sachanlagen	0		300		300.00	
3612	Entschädigungen an Gemeinden und Zweckverbände	233'560		216'210		224'904.89	
3990	Übrige interne Verrechnungen	10'200		9'750		9'621.90	
4470	Pacht- und Mietzinse Liegenschaften VV		4'200		4'200		4'200.00
4611	Entschädigungen von Kantonen		0		4'500		4'500.00
4612	Entschädigungen von Gemeinden und Zweckverbänden		0		4'000		4'077.35
4630	Beiträge vom Bund		0		0		2'502.75
4930	Interne Verrechnung von Betriebs- und Verwaltungskosten		37'060		36'810		36'540.00

---

<b>Konto</b>	<b>Text</b>
1501.4200	6 % (6 %) der ganzen Staatssteuer, Erhöhung Feuerwehersatzabgabe von CHF 400 auf CHF 800, längere Dienstpflicht seit 2025
1501.4240	Einschliesslich Parkplatzbewirtschaftung Verwaltungspersonal, weniger Objekte mit Pflichtbrandmeldeanlagen, Vergütung pro Brandmeldeanlage (BMA), verrechenbare Einsätze, Wespen- und Bieneneinsätze
1501.4270	Rekrutierung und Mannschaft, Durchschnitt der letzten vier Jahre
1501.4611	Leistungsvereinbarungen mit SGV betreffend BC Wehr, Intervention Bahnanlagen, Intervention Nationalstrassen, PbU Kantonsstrassen, Hubrettungsfahrzeuge, Gasmessgeräteprüfung, Wassertransport plus weitere mögliche Weiterverrechnungen
1501.4612	6 % (6 %) der ganzen Staatssteuer von Feldbrunnen-St. Niklaus, Durchschnitt der letzten vier Jahre
1501.4631	Einschliesslich SGV-Beiträge (35 %) für Anschaffungen
1501.4940	Zu Lasten Konto 9610.3940
1610.3632	Beitrag an Gemeinde Zuchwil für die jährlichen Aufwendungen im Zusammenhang mit der Schiessanlage (gemäss Verteilschlüssel, GRK 30.03.2023)
1610.3635	GRK 13.06.1985
1610.3930	Zu Gunsten Konto 1620.4930
1620.3144	Einschliesslich allg. Unterhalt, Kleinreparaturen (CHF 3'000)
1620.3300	Bis 2025: Abschreibung altes Verwaltungsvermögen innert 10 Jahren ab R 2016
1620.3612	Anteil Solothurn an RZSO (CHF 13.80 pro EW)
1620.4470	Vermietung Räume in der Zivilschutzanlage Hermesbühl
1620.4611	Keine pflichtigen Anlagen mehr
1620.4612	Keine pflichtigen Anlagen mehr
1620.4930	Zu Lasten Konto 1610.3930

Einzelkonten nach Funktionen		Budget 2026		Budget 2025		Jahresrechnung 2024	
		Aufwand	Ertrag	Aufwand	Ertrag	Aufwand	Ertrag
1626	Regionale Zivilschutzorganisation Nettoergebnis	658'400	658'400	550'540	550'540	570'483.34	570'483.34
3000	Sitzungsgelder an Behörden und Kommissionen	1'200		1'200		1'060.00	
3001	Vergütungen an Behörden und Kommissionen	18'500		18'500		16'560.20	
3010	Löhne des Verwaltungs- und Betriebspersonals	252'190		247'800		248'308.90	
3090	Aus- und Weiterbildung des Personals	1'000		1'000		772.00	
3100	Büromaterial	1'500		2'250		1'356.36	
3101	Betriebs-, Verbrauchsmaterial	6'600		8'600		12'043.28	
3102	Drucksachen, Publikationen	650		650		293.52	
3103	Fachliteratur, Zeitschriften	200		200		277.60	
3106	Medizinisches Material	600		1'200		0.00	
3111	Maschinen, Geräte, Fahrzeuge	198'390		79'500		102'899.41	
3112	Kleider, Wäsche, Vorhänge	5'500		13'500		11'619.99	
3120	Ver- und Entsorgung Liegenschaften VV	200		0		165.20	
3130	Dienstleistungen Dritter	7'000		12'450		9'079.20	
3133	Informatik-Nutzungsaufwand	4'740		12'970		12'231.10	
3134	Sachversicherungsprämien	3'010		2'380		2'358.85	
3137	Steuern und Abgaben	1'800		3'000		1'678.90	
3138	Kurse, Prüfungen und Beratungen	47'000		42'000		42'707.55	
3151	Unterhalt Apparate, Maschinen, Geräte, Werkzeuge, Fahrzeuge	4'500		8'000		8'764.35	
3158	Unterhalt immaterielle Anlagen	2'240		1'770		744.60	
3160	Miete und Pacht Liegenschaften	19'000		14'000		17'789.90	
3161	Mieten, Benützungskosten Anlagen	300		300		295.03	
3170	Reisekosten und Spesen	500		500		175.90	
3920	Interne Verrechnung von Pacht, Mieten, Benützungskosten	8'250		8'250		8'250.00	
3930	Interne Verrechnung von Betriebs- und Verwaltungskosten	23'030		22'880		22'700.00	
3990	Übrige interne Verrechnungen	50'500		47'640		48'351.50	
4240	Benutzungsgebühren und Dienstleistungen		103'000		6'000		0.00
4250	Verkäufe		0		15'000		0.00
4260	Rückerstattungen und Kosten- beteiligungen Dritter		0		0		21'934.75
4611	Entschädigungen von Kantonen		2'000		4'000		1'923.00
4612	Entschädigungen von Gemeinden und Zweckverbänden		540'400		498'440		519'525.59
4630	Beiträge vom Bund		13'000		27'100		27'100.00

---

<b>Konto</b>	<b>Text</b>
1626.3000	Kommission RBZSK
1626.3101	Einschliesslich Reinigungsmaterial, allg. Verbrauchsmaterial
1626.3106	Ersatz von 6 Apotheken
1626.3111	Einschliesslich Notstromgenerator (CHF 100'000), 1 Modulrollwagen Wasserwehr (CHF 7'500), Multiboard für Lagerverarbeitung (CHF 800), 6 GIFAS Taschenlampen (CHF 600), 2 GIFAS Kabelrolle (CHF 500), 1 LED-Beleuchtungsband gross (CHF 350), 1 LED-Beleuchtungsband klein (CHF 140), zusätzlicher Mannschaftstransporter (CHF 75'000), zusätzlicher Kofferan Anhänger Logistik (CHF 13'500)
1626.3112	Ausrüstung Ersteinsatzzug (3 AdZS), Arbeitsschuhe Offiziere, Ausrüstung Betreuer Poloshirts, Dienstkleidung Amt
1626.3130	E-Alarm, RFS, Mitgliederbeiträge Schweizerischer Zivilschutzverband, Schweizerische Gesellschaft für Kulturgüterschutz
1626.3133	Equans Betriebskosten, Helpdesk, Pikett
1626.3138	KVK und Wiederholungskurse (CHF 40'000), Rapporte (CHF 3'000), Fahrerkurs 3 AdZS (CHF 3'000), RFS Stabsarbeitstag (CHF 1'000)
1626.3151	Service
1626.3158	Periodische Schutzraumüberwachung, kahoot, Hostpoint AG Domain
1626.3160	Magazin Ziegel mattstrasse 1, GRK 21.12.2017, Mietzinserhöhung per 1. Oktober 2023
1626.3920	Zu Gunsten Konto 0290.4920
1626.3930	Zu Gunsten Konto 0220.4930
1626.4240	Rückerstattung Beschaffung Notstromgenerator, Kanton / Fahrerausbildung
1626.4611	Leistungen für VESO und AMB
1626.4630	ZSA Schöngrün (CHF 3'500), ZSA Brühl (CHF 3'500), ZSA Bellach (CHF 3'000), ZSA Lommiswil (CHF 3'000)

Einzelkonten nach Funktionen		Budget 2026		Budget 2025		Jahresrechnung 2024	
		Aufwand	Ertrag	Aufwand	Ertrag	Aufwand	Ertrag
<b>2</b>	<b>BILDUNG</b>	<b>33'656'050</b>	<b>11'175'710</b>	<b>34'031'030</b>	<b>11'015'890</b>	<b>32'060'857.23</b>	<b>9'801'451.00</b>
	Nettoergebnis		22'480'340		23'015'140		22'259'406.23
<b>21</b>	<b>Volksschule</b>	<b>33'469'020</b>	<b>11'094'260</b>	<b>33'649'530</b>	<b>10'934'440</b>	<b>31'386'088.23</b>	<b>9'698'713.90</b>
	Nettoergebnis		22'374'760		22'715'090		21'687'374.33
211	Primarstufe I	3'098'530	896'360	3'061'320	868'210	2'878'963.93	841'091.15
	Nettoergebnis		2'202'170		2'193'110		2'037'872.78
2110	Kindergarten	3'098'530	896'360	3'061'320	868'210	2'878'963.93	841'091.15
	Nettoergebnis		2'202'170		2'193'110		2'037'872.78
3020	Löhne der Lehrpersonen	2'486'230		2'456'650		2'321'398.45	
3090	Aus- und Weiterbildung des Personals	3'910		3'000		3'996.00	
3099	Übriger Personalaufwand	2'200		2'450		1'406.95	
3101	Betriebs-, Verbrauchsmaterial	2'500		2'500		2'901.05	
3104	Lehrmittel und Verbrauchsmaterial	44'960		46'240		41'247.63	
3110	Büromöbel und -geräte	12'900		14'000		11'439.80	
3150	Unterhalt Büromöbel und -geräte	0		500		0.00	
3151	Unterhalt Apparate, Maschinen, Geräte, Werkzeuge, Fahrzeuge	810		0		0.00	
3171	Exkursionen, Schulreisen und Lager	9'620		10'100		8'621.85	
3990	Übrige interne Verrechnungen	535'400		525'880		487'952.20	
4611	Entschädigungen von Kantonen		0		1'000		0.00
4612	Entschädigungen von Gemeinden und Zweckverbänden		10'500		8'650		10'406.30
4631	Beiträge von Kantonen		885'860		858'560		830'684.85
212	Primarstufe II	11'006'750	3'580'060	11'020'760	3'724'000	10'725'173.19	3'558'213.75
	Nettoergebnis		7'426'690		7'296'760		7'166'959.44
2120	Primarschule	11'006'750	3'580'060	11'020'760	3'724'000	10'725'173.19	3'558'213.75
	Nettoergebnis		7'426'690		7'296'760		7'166'959.44
3020	Löhne der Lehrpersonen	8'562'030		8'510'350		8'353'143.55	
3090	Aus- und Weiterbildung des Personals	29'350		23'400		25'620.65	
3099	Übriger Personalaufwand	7'100		7'700		9'257.25	
3101	Betriebs-, Verbrauchsmaterial	16'000		16'000		21'065.60	
3104	Lehrmittel und Verbrauchsmaterial	344'660		380'300		373'215.90	
3110	Büromöbel und -geräte	45'000		57'400		30'945.10	
3111	Maschinen, Geräte, Fahrzeuge	6'000		0		2'034.85	
3150	Unterhalt Büromöbel und -geräte	6'270		2'670		598.55	
3151	Unterhalt Apparate, Maschinen, Geräte, Werkzeuge, Fahrzeuge	11'000		11'000		5'626.20	
3170	Reisekosten und Spesen	0		0		70.00	
3171	Exkursionen, Schulreisen und Lager	135'440		150'300		147'432.64	
3990	Übrige interne Verrechnungen	1'843'900		1'861'640		1'756'162.90	
4260	Rückerstattungen und Kostenbeteiligungen Dritter		20'700		27'500		15'539.65
4611	Entschädigungen von Kantonen		5'000		6'000		18'177.90
4612	Entschädigungen von Gemeinden und Zweckverbänden		10'400		0		0.00
4631	Beiträge von Kantonen		3'543'960		3'690'500		3'524'496.20

Konto	Text
2110.3020	Sinkende Lektionen (von 424 auf 419). Einschliesslich Krankheit/Unfall 3,5 % (3,5 %) der Lohnsumme KG, Stv für bezahlten und unbezahlten Urlaub
2110.3090	Teamweiterbildung, Anteile SL-Retraite, Beiträge persönliche Weiterbildungen Lehrpersonen
2110.3099	CHF 50 (50) pro Lehrkraft
2110.3101	Pauschale für Anschaffungen in 14 (14) Kindergarten im Einzelwert bis CHF 499
2110.3104	14 (14) Kindergärten Grundbetrag je CHF 1'600 (CHF 1'600), 282 (298) Kinder, Beitrag pro Kind CHF 80 inklusive Material/Lehrmittel für spezielle Förderung + DaZ
2110.3110	Einschliesslich Ersatzgartenmobiliar (CHF 6'000), Geschirrspüler KG Hebü (CHF 3'000), Sitzbänkli (CHF 1'750), Gartenbox (CHF 1'000), Schuhreiniger (CHF 900), Fussballtore Heidiweg (CHF 250)
2110.3151	Klötze abschleifen und Reparatur Kiste (CHF 700), Reinigung Teppich (CHF 110)
2110.3171	282 (298) Ki à CHF 30 (30), 42 (42) Begleitpersonen à CHF 10 (10), zusätzlich Pauschale von CHF 740 (740) für Besuch Literaturtage
2110.4611	Rückerstattungen wie z.B. Stv-Kosten bei Wb zur Praxislehrperson usw.
2110.4612	Voraussichtlich 1 (1) KG aus Ortsteil Biberist, Verrechnung RSA-Tarif minus Schülerpauschale
2110.4631	Schülerpauschale von 39 % (39 %)
2120.3020	Senkung Lektionen (von 1'590 auf 1'585), Blockzeiten, Altersentlastungen, Lektionen für grosse Klassen, Französisch für Zugezogene, Leistungsbonus Lehrpersonen. Erhöhung Lektionen von 285 auf 287, einschliesslich Logopädie, Altersentlastung, Ausbildung SHP-LP. Einschliesslich Krankheit/Unfall 3,5 % (3,5 %) der Lohnsummen, Stv für bezahlten und unbezahlten Urlaub
2120.3090	Teamweiterbildung, Anteile SL-Retraite, Beiträge persönliche Weiterbildungen Lehrpersonen, ausserordentliche zusätzliche Weiterbildung Fegetz (CHF 5'000)
2120.3099	CHF 50 (50) pro Lehrkraft
2120.3101	41 (41) Klassen à CHF 200 (200) zur Verwendung der Schulen für Mobiliaranschaffungen mit Einzelwert unter CHF 500 plus je CHF 300 (300) für 5 Schulen für Ergänzung / Ersatz Pausenspielmateral; 7 (7) Turnhallen pauschal à CHF 900 (900) zur Verwendung für Ersatz Turn- und Sportmaterial mit Einzelwert unter CHF 500
2120.3104	SH Hermesbühl: Pauschale 11 (11) Klassen à CHF 800 (900) (inkl. Mat. Spez. Förd./Toner/neue Lehm./Mat. Nassr. + Mal-At. usw.), CHF 800 (800) für Orff plus 225 (235) SuS à CHF 270 (300); Holz/Textil (1. - 2. Kl. = CHF 75 [75]// 3. - 4. Kl. = CHF 100 [100]// 5. - 6. Kl. = 135 [135]) für 228 (235) SuS SH Fegetz: Pauschale 6 (6) Klassen à CHF 800 (900) (inkl. Mat. Spez. Förd./Toner/neue Lehm./Mat. Nassr. + Mal-At. usw.), CHF 800 (800) für Orff plus 137 (125) SuS à CHF 270 (300); Holz/Textil (1. - 2. Kl. = CHF 75 [75]// 3. - 4. Kl. = CHF 100 [100]) für 136 (125) SuS SH Brühl: Pauschale 14 (14) Klassen à CHF 800 (900) (inkl. Mat. Spez. Förd./Toner/neue Lehm./Mat. Nassr. + Mal-At. usw.), CHF 800 (800) für Orff plus 269 (265) SuS à CHF 270 (300); Holz/Textil (1. - 2. Kl. = CHF 75 [75]// 3. - 4. Kl. = CHF 100 [100]// 5. - 6. Kl. = 135 [135]) für 263 (265) SuS SH Wildbach: Pauschale 4 (4) Klassen à CHF 800 (900) (inkl. Mat. Spez. Förd./Toner/neue Lehm./Mat. Nassr. + Mal-At. usw.), CHF 800 (800) für Orff plus 77 (85) SuS à CHF 270 (300); Holz/Textil (1. - 2. Kl. = CHF 75 [75]// 3. - 4. Kl. = CHF 100 [100]) für 78 (85) SuS SH Vorstadt: Pauschale 6 (6) Klassen à CHF 800 (900) (inkl. Mat. Spez. Förd./Toner/neue Lehm./Mat. Nassr. + Mal-At. usw.), CHF 800 (800) für Orff plus 116 (130) SuS à CHF 270 (300); Holz/Textil (1. - 2. Kl. = CHF 75 [75]// 3. - 4. Kl. = CHF 100 [100]// 5. - 6. Kl. = 135 [135]) für 118 (130) SuS
2120.3110	Brühl: Neuer Holzwerkraum in 3 Etappen (2. Etappe CHF 15'300); Fegetz: Ersatz Nähmaschinen (CHF 13'500), Korpusse im Werkraum (CHF 13'200), Bänkli (CHF 6'600), Kabelaufroller (CHF 1'240), Schlauchwagen (CHF 1'000); Hermesbühl: Registrierständer Bibliothek (CHF 1'500), Dekupiersäge (CHF 1'200), Ersatz Nähmaschinen (CHF 920), Skelet (CHF 300), Trockengestell (CHF 200); Vorstadt: Hochbeete (CHF 1'200); Wildbach: Ersatzmaterial Pausenspielkiste (CHF 1'700), Asphaltfarbe (CHF 750), pauschale Kürzung um CHF 14'400
2120.3111	Turnhalle Hermesbühl: Weichsprungmatten (CHF 2'000), Turnhalle Vorstadt: Leichtmatten und Wagen (CHF 2'800), Mini Tore (CHF 1'200)
2120.3150	Brühl: Unterhalt Schulmobiliar (CHF 2'000), Unterhaltgartenprojekt (CHF 670); Fegetz: Schulmobiliar (CHF 3'000), Unterhaltgartenprojekt (CHF 600)
2120.3151	Nähmaschinenservice (CHF 6'500), allgemeiner Unterhalt (CHF 3'500), Klavier stimmen (CHF 1'000)
2120.3171	Schulreisen: 1./2. Kl. = CHF 15 (15) à 313 (331) SuS, 3./4. Kl. = CHF 20 (20) à 326 (308) SuS, 5./6. Kl. = CHF 25 (25) à 307 (327) SuS; Veranstaltungen: 823 (840) SuS à CHF 20 plus Pauschale CHF 3'000 (3'000) für Besuch Literaturtage 15 (15) Klassenlager à 240 (300) SuS à 5 Tage Lager * CHF 48/Tag, 72 (86) Hilfsleitungen à 5 Tage * 60 CHF/Tag Spezielle Schulprojekte: 41 (42) Klassen à CHF 200 (200), CHF 5'000 Pauschale SLK + Mein Körper gehört mir (CHF 4'680, Kurs findet alle 3 Jahre statt)
2120.4260	Rückvergütungen aufgrund spezieller Abmachungen, Beiträge an Projekte usw., Allfällige Elternbeiträge an Schulreisen oder Veranstaltungen, Elternbeiträge für Klassenlager CHF 80/SuS gemäss Sparmassnahme Nr. 89, weniger Kinder
2120.4611	Einschliesslich Rückerstattungen wie z. B. Stv-Kosten für Weiterbildungen "Praxislehrperson", Fachbegleitung Berufseinstieg
2120.4612	1 (0) SuS aus Vertragsgemeinden (Biberist), Verrechnung RSA-Tarif minus Schülerpauschale
2120.4631	Schülerpauschale von 39 % (39 %), Allfällige Beiträge Kanton (z.B. SO-Kultur)

Einzelkonten nach Funktionen		Budget 2026		Budget 2025		Jahresrechnung 2024	
		Aufwand	Ertrag	Aufwand	Ertrag	Aufwand	Ertrag
213	Sekundarstufe I Nettoergebnis	7'797'440	3'321'330 4'476'110	7'595'330	2'648'400 4'946'930	7'587'455.47	3'131'371.40 4'456'084.07
2130	Sekundarstufe Nettoergebnis	7'797'440	3'321'330 4'476'110	7'595'330	2'648'400 4'946'930	7'587'455.47	3'131'371.40 4'456'084.07
3020	Löhne der Lehrpersonen	4'639'610		4'509'040		4'520'703.80	
3090	Aus- und Weiterbildung des Personals	8'900		11'800		13'989.00	
3099	Übriger Personalaufwand	3'100		2'750		4'134.85	
3101	Betriebs-, Verbrauchsmaterial	7'600		7'800		7'953.44	
3104	Lehrmittel und Verbrauchsmaterial	217'880		200'360		181'993.13	
3105	Lebensmittel	39'350		32'480		28'015.12	
3110	Büromöbel und -geräte	11'000		20'200		24'765.24	
3111	Maschinen, Geräte, Fahrzeuge	3'000		0		0.00	
3150	Unterhalt Büromöbel und -geräte	2'300		3'900		367.55	
3151	Unterhalt Apparate, Maschinen, Geräte, Werkzeuge, Fahrzeuge	3'500		3'500		2'472.70	
3158	Unterhalt immaterielle Anlagen	5'100		5'800		4'412.70	
3171	Exkursionen, Schulreisen und Lager	139'800		143'550		110'309.14	
3611	Entschädigungen an Kantone	1'698'400		1'678'100		1'711'047.65	
3612	Entschädigungen an Gemeinden und Zweckverbände	18'100		0		27'150.00	
3990	Übrige interne Verrechnungen	999'800		976'050		950'141.15	
4230	Schulgelder		6'000		6'000		7'871.15
4260	Rückerstattungen und Kosten- beteiligungen Dritter		27'460		31'000		4'807.10
4611	Entschädigungen von Kantonen		4'000		4'000		4'200.00
4612	Entschädigungen von Gemeinden und Zweckverbänden		1'487'960		896'100		1'374'408.50
4630	Beiträge vom Bund		2'000		2'000		0.00
4631	Beiträge von Kantonen		1'793'910		1'709'300		1'740'084.65
214	Musikschulen Nettoergebnis	2'123'020	924'710 1'198'310	2'081'320	1'023'210 1'058'110	2'049'961.62	801'676.45 1'248'285.17
2140	Musikschulen Nettoergebnis	2'123'020	924'710 1'198'310	2'081'320	1'023'210 1'058'110	2'049'961.62	801'676.45 1'248'285.17
3010	Löhne des Verwaltungs- und Betriebspersonals	72'690		72'170		71'985.85	
3020	Löhne der Lehrpersonen	1'651'540		1'616'930		1'583'203.75	
3090	Aus- und Weiterbildung des Personals	5'200		3'000		2'742.20	
3099	Übriger Personalaufwand	2'150		2'270		1'908.00	
3100	Büromaterial	300		300		150.60	
3104	Lehrmittel und Verbrauchsmaterial	2'800		2'800		3'166.22	
3110	Büromöbel und -geräte	150		0		0.00	
3111	Maschinen, Geräte, Fahrzeuge	1'430		3'100		19'748.25	
3130	Dienstleistungen Dritter	3'100		3'950		9'180.40	
3133	Informatik-Nutzungsaufwand	0		0		4'889.15	
3151	Unterhalt Apparate, Maschinen, Geräte, Werkzeuge, Fahrzeuge	7'900		16'800		5'516.55	
3170	Reisekosten und Spesen	0		0		270.00	
3171	Exkursionen, Schulreisen und Lager	5'560		0		469.50	
3990	Übrige interne Verrechnungen	370'200		360'000		346'731.15	
4230	Schulgelder		337'790		392'190		323'816.35
4231	Kursgelder		22'610		29'400		36'456.00
4240	Benutzungsgebühren und Dienstleistungen		2'000		3'000		3'800.00
4260	Rückerstattungen und Kosten- beteiligungen Dritter		800		0		44.40
4290	Übrige Entgelte		0		0		836.40
4612	Entschädigungen von Gemeinden und Zweckverbänden		113'650		121'400		87'387.50
4631	Beiträge von Kantonen		447'860		477'220		349'335.80

Konto	Text
2130.3020	825 (806) Lektionen, zusätzliche 9. Klasse ab Schuljahr 2026/27, Altersentlastungen, Tastaturschreiben, Leistungsbonus, einschliesslich Krankheit/Unfall 3,5 (3,5 %) der Lohnsummen, Stv für bezahlten und unbezahlten Urlaub Spezielle Förderung: 95 (89) Lektionen, einschliesslich Krankheit/Unfall 3,5 % (3,5 %) der Lohnsumme Deutsch als Zweitsprache: 24 (25) Lektionen
2130.3090	Teamweiterbildung, Anteile SL-Retraite, Beiträge persönliche Weiterbildungen Lehrpersonen
2130.3099	CHF 50 (50) pro Lehrkraft
2130.3101	21 (22) Klassen à CHF 200 (200) zur Verwendung der Schulen für Mobiliaranschaffungen mit Einzelwert unter CHF 500 plus CHF 1'600 (1'600) für Ersatz Wäsche/Geschirr Hauswirtschaft, Ersatz Turn-/Sportmaterial Turnhallen (2 TH pauschal à CHF 900 [900]), Anschaffungen im Einzelwert unter CHF 500
2130.3104	386 (392) SuS à CHF 350 (350), CHF 100 (100) pro Klasse für Mat. / Lehrm. Spez.-Förderung, CHF 100 (100) pro Klasse (21 [22]) für DaZ und Toner Kleindrucker, zusätzliche neue 9. Klasse ab Schuljahr 2026/27 (CHF 10'460), ausserordentliche Anschaffung neuer Lehrmittel über die nächsten drei Jahre, Mathemenbuch, Sprachstarken (CHF 7'100)
	Werken: Insgesamt 386 (392) SuS: (CHF 180 [180] à 216 [203] SuS: 7. + 8. Kl. // CHF 90 [90]: 9. Kl. + TFK) à 170 (189) SuS Hauswirtschaft: 8. Kl. (4 Lekt.) = 114 (86) SuS à CHF 40 (40); 9. Kl. (2 Lekt.) = 89 (106) SuS à CHF 5 (5); 8. + 9. TFK (4 Lekt.) = 61 (62) SuS à CHF 30 (20) (da alle ein TipTopf erhalten)
2130.3105	114 (86) SuS [8. Kl.] à CHF 7 [7]*37 Wo, 21 (21) SuS [8. TFK] à CHF 7 (7)*18 Wo, 109 (126) SuS [9. Kl.] à CHF 1.50 [1.50]*37 Wo; 20 (21) SuS [9. Kl. TFK] à CHF 1.50 [1.50]* 37 [18] Wo
2130.3110	Material Renovation Kunst am Bau (CHF 10'000), höhenverstellbare Hocker (CHF 1'000)
2130.3111	Verschiedenes Kleinmaterial (Unihockeytore, Malstäbe, Netze, Fussbälle, Netzstütze)
2130.3150	Pauschale für Reparatur (CHF 1'000), Reparatur Sportgeräte (CHF 500), Reparaturen SMT + Kol (CHF 800)
2130.3151	Einschliesslich Unterhalt Nähmaschinen, Musikinstrumente, Klaviere
2130.3171	Ganze Sek-I: Je 386 (392) SuS und 0 (40) Begl. à CHF 100 (95), Pauschale für Besuch Literaturtage CHF 500 (500), Pauschale für sportliche Veranstaltungen CHF 500 (500), plus zusätzliche 9. Klasse ab Schuljahr 2026/27 (850) 7. Klasse : 510 (588) SuS * CHF 48 (48) + 95 (45) Übernachtungen Begleitung * CHF 48 (48) 8. Klasse: 570 (430) SuS * CHF 24 (48) + 35 (35) Übernachtungen Begleitung * CHF 24 (24) 9. Klasse: 445 (530) SuS * CHF 48 (48) + 38 (38) Übernachtungen Begleitung * CHF 48 (48) TFK: 200 (210) SuS * CHF 48 (48) + 40 (40) Übernachtungen Begleitung * CHF 48 (48) TFK: 105 (105) SuS * CHF 24 (24) + 10 (10) Übernachtungen Begleitung * CHF 24 (24) Projektwochen: 386 (392) SuS à CHF 20 (20), Schulprojekte: 21 (22) Klassen à CHF 300 (300), Theaterprojekt CHF 3'500 (3'500), plus zusätzliche 9. Klasse ab Schuljah 2026/27 (810)
2130.3611	Gemäss Mitteilung des Kantons (Schätzung, Kantonsmitteilung noch nicht erfolgt): 128 (130) SuS à CHF 18'100 (18'100), Subventionssatz 39 % (39 %) von der Bruttobesoldung bei den Sek-P-Schülern/innen
2130.3612	1 (0) SuS partnersprachliches Jahr
2130.4230	Elternbeiträge Tastaturschreibkurs (10 SuS à CHF 300), Verkauf ECDL-IDs (CHF 1'800), Zert.-Tests (CHF 1'200)
2130.4260	Einschliesslich allfälliger Lohnkosten für Projekt Schultheater, Allfällige Elternbeiträge an Schulreisen oder Veranstaltungen, Elternbeiträge für Klassenlager CHF 80/SuS gemäss Sparmassnahme Nr. 89
2130.4611	Einschliesslich allfällige Rückerstattung Entschädigung Fachbegleitung Berufseinstieg oder Weiterbildung zur "Praxislehrperson"
2130.4612	38 (19) SuS Sek-I aus Feldbrunnen (17 [10]), Lüsslingen-Nennigkofen (21 [9]), andere Gemeinden (0 [0]) plus 62 [35] SuS TFK: 51 (31) SuS Talentförderklasse Kanton Solothurn, 6 (4) SuS Kanton Bern, 4 (0) Stadt Solothurn
2130.4630	Einschliesslich Beiträge für J+S-Lager/Kurse
2130.4631	Schülerpauschale von 39 % (39 %), allfällige Beiträge SO-Kultur
2140.3020	Erhöhung der Lektionen von 361 auf 372; Einschliesslich Krankheit/Unfall 1,0 % (1,0 %) der Lohnsummen, Stv für bezahlten und unbezahlten Urlaub
2140.3090	Teamweiterbildung, Anteile SL-Retraite, Beiträge persönliche Weiterbildungen Lehrpersonen
2140.3099	CHF 50 (50) pro Lehrkraft
2140.3104	Lehrmittel und Verbrauchsmaterial (CHF 1'800), Miete und Kopien MFD (CHF 1'000)
2140.3110	Stanz- und Bindegerät
2140.3111	Mietkauf Kontrabass (CHF 1'080), Abspiegelgerät Zimmer 3 (CHF 350)
2140.3130	Verband Solothurner Musikschulen
2140.3151	Einschliesslich allg. Unterhalt (CHF 5'500), Transporthülle Marimba (CHF 1'600), Unterhalt Orff-Instrumente (CHF 800)
2140.3171	Wettbewerbe und Stufenvorspiele (CHF 1'500), Deko- und Festmaterial (CHF 1'300), Tastenfestival (Klaviertransport, CHF 1'000), Stimmen (CHF 960), Technik (CHF 800)
2140.4230	456 (561) SuS Einzelunterricht à CHF 580 (580), 79 (72) SuS mit verlängertem Einzelunterricht à CHF 928 (928)
2140.4231	0 (0) Personen mit wöchentlichem Unterricht (à CHF 3'500 [3'500]), 7 (8) Personen mit 14-täglichem Unterricht (à CHF 1'760 [1'760]), 7 (8) Personen mit Pauschale für 15 * 40' (à CHF 1'470 [1'470])
2140.4240	Voraussichtlich 20 (30) Leihinstrumente, CHF 100 pro Instrument
2140.4260	Einnahmen aus speziellen Schulprojekten
2140.4612	19 (27) SuS aus Lüsslingen-Nennigkofen à CHF 3'055, 20 (14) SuS andere Gemeinden à CHF 2'780, 0 (0) SuS andere Gemeinden à CHF 3'055
2140.4631	ca. 456 (469) Fachbelegungen à 0,5 Lektionen, 79 (71) Fachbelegungen à 1,0 Lektion, 25 (25) Grp., 24 (26) Halbklassen MGS

Einzelkonten nach Funktionen		Budget 2026		Budget 2025		Jahresrechnung 2024	
		Aufwand	Ertrag	Aufwand	Ertrag	Aufwand	Ertrag
217	Schulliegenschaften Nettoergebnis	5'145'900	1'624'850 3'521'050	5'089'790	1'628'890 3'460'900	3'555'264.22	498'237.60 3'057'026.62
2170	Schulliegenschaften Nettoergebnis	5'145'900	1'624'850 3'521'050	5'089'790	1'628'890 3'460'900	3'555'264.22	498'237.60 3'057'026.62
3010	Löhne des Verwaltungs- und Betriebspersonals	1'192'260		1'178'940		1'138'282.40	
3049	Übrige Zulagen	30'000		23'000		27'050.40	
3090	Aus- und Weiterbildung des Personals	500		0		0.00	
3101	Betriebs-, Verbrauchsmaterial	74'000		74'000		73'507.13	
3111	Maschinen, Geräte, Fahrzeuge	19'920		10'300		13'980.55	
3112	Kleider, Wäsche, Vorhänge	1'250		1'250		914.21	
3120	Ver- und Entsorgung Liegenschaften VV	660'000		623'100		658'693.76	
3130	Dienstleistungen Dritter	23'870		15'180		14'221.18	
3133	Informatik-Nutzungsaufwand	0		0		156.75	
3134	Sachversicherungsprämien	99'330		97'820		96'820.45	
3137	Steuern und Abgaben	0		500		110.00	
3144	Unterhalt Hochbauten, Gebäude	487'400		512'850		600'395.89	
3151	Unterhalt Apparate, Maschinen, Geräte, Werkzeuge, Fahrzeuge	14'630		12'000		12'695.50	
3160	Miete und Pacht Liegenschaften	890		890		883.70	
3170	Reisekosten und Spesen	1'500		1'500		1'838.20	
3190	Schadenersatzleistungen/Selbstbehalte	8'000		4'400		7'126.90	
3300	Planmässige Abschreibungen Sachanlagen	2'286'250		2'300'490		684'140.75	
3920	Interne Verrechnung von Pacht, Mieten, Benutzungskosten	2'500		2'500		2'796.50	
3990	Übrige interne Verrechnungen	243'600		231'070		221'649.95	
4240	Benutzungsgebühren und Dienstleistungen		19'700		12'000		6'040.00
4260	Rückerstattungen und Kosten- beteiligungen Dritter		0		0		2'440.15
4470	Pacht- und Mietzinse Liegenschaften VV		34'800		35'400		35'175.00
4471	Vergütung Dienstwohnungen VV		7'000		29'700		29'700.00
4472	Vergütung für Benützungen Liegenschaften VV		90'000		88'000		96'691.85
4479	Übrige Erträge Liegenschaften VV		4'880		8'640		8'640.00
4630	Beiträge vom Bund		140		140		140.00
4637	Beiträge von privaten Haushalten		0		0		1'228.80
4893	Entnahmen aus Vorfinanzierungen EK		1'466'890		1'453'570		318'181.80
4895	Entnahmen aus Aufwertungsreserve		1'440		1'440		0.00
218	Tagesbetreuung Nettoergebnis	1'908'800	717'630 1'191'170	1'988'520	1'001'000 987'520	1'778'531.22	830'449.60 948'081.62
2180	Tagesbetreuung Nettoergebnis	1'908'800	717'630 1'191'170	1'988'520	1'001'000 987'520	1'778'531.22	830'449.60 948'081.62
3010	Löhne des Verwaltungs- und Betriebspersonals	1'197'130		1'199'300		1'107'521.70	
3090	Aus- und Weiterbildung des Personals	23'320		4'000		1'200.00	
3099	Übriger Personalaufwand	2'700		1'600		1'635.00	
3100	Büromaterial	500		500		321.10	
3101	Betriebs-, Verbrauchsmaterial	10'350		13'410		17'706.78	
3105	Lebensmittel	8'340		12'310		16'444.49	
3110	Büromöbel und -geräte	4'300		26'000		1'824.10	
3130	Dienstleistungen Dritter	340'130		418'000		341'219.95	
3133	Informatik-Nutzungsaufwand	0		0		3'567.40	
3150	Unterhalt Büromöbel und -geräte	500		500		46.90	
3161	Mieten, Benützungskosten Anlagen	0		800		0.00	
3170	Reisekosten und Spesen	30'000		29'110		27'389.00	
3171	Exkursionen, Schulreisen und Lager	2'300		2'300		603.90	
3181	Tatsächliche Forderungsverluste	2'000		1'500		3'433.20	
3630	Beiträge an den Bund	47'850		47'850		39'150.00	
3636	Beiträge an private Organisationen ohne Erwerbszweck	780		780		661.50	
3990	Übrige interne Verrechnungen	238'600		230'560		215'806.20	
4260	Rückerstattungen und Kosten- beteiligungen Dritter		717'630		1'001'000		830'449.60

Konto	Text
2170.3090	Umgang mit Reinigungschemikalien
2170.3111	Brühl: Kickboardständer (CHF 6'000), Abfallcontainer 2x (CHF 1'600), Alu Sammelbox (CHF 200); Fegetz: Ersatz Gebläse (CHF 3'800), Fensterreinigungset (Keine externe Reinigung mehr notwendig, CHF 2'400); Ersatz Petsammelbehälter, Ersatzbatterien Duschanlagen, Papierkörbe für SZ, Containerrollen, Bewässerungsmaterial (CHF 1'580); SSMT/KOL: Stoffhandtuchspender 6x (CHF 1'600), Akku Trimmer-Kit (CHF 1'500); Vorstadt: Leiter (CHF 1'240)
2170.3130	Schneeräumungen bei einzelnen Anlagen durch Externe, Einsätze Perspektive, Entsorgungen bei Räumungen, Wäschereinigung durch extern; Ab August 2025 ist der Internetzugang der Aussenkindergärten über "Schulen ans Internet" der Swisscom nicht mehr kostenlos.
2170.3144	Kindergärten: Einschliesslich allgemeiner Unterhalt (CHF 3'000); KG Birkenweg: Umrüstung auf elektronische Schliessung (CHF 4'500), Dachkontrolle und Reinigung (CHF 2'500); KG Brühl: Serviceverträge (CHF 2'600), Dachkontrolle (CHF 1'500); KG Haffnerstrasse: Elektrokontrolle und Mängelbehebung (CHF 2'500), Dachkontrolle und Reinigung (CHF 2'000); KG Stäffiserweg: Ersatz Spielhaus (CHF 4'500), Dachkontrolle und Reinigung (CHF 2'500), Servicevertrag (CHF 650); KG Sternengasse: Vergrösserung Garderobenanlage (CHF 3'000), Dachunterhalt (CHF 2'500), Wartung Schliessanlage (CHF 500), Schuhreiniger (CHF 400); KG Vorstadt: Serviceverträge (CHF 2'300); KG Wildbach: Serviceverträge (CHF 2'500)
	Hermesbühl: Einschliesslich Serviceverträge (CHF 27'150), allg. Unterhalt, Kleinreparaturen (CHF 20'000), Reparatur Storen Wintergärten und Schulzimmer (CHF 8'000), Fensterreparaturen (CHF 5'000), Unterhalt Schulgärten, Sandkasten KiGa (CHF 5'000)
	Fegetz: Einschliesslich Serviceverträge (CHF 10'450), allg. Unterhalt, Kleinreparaturen (CHF 10'000), Zaun für Schulgarten (CHF 8'000), Schrank für Musikinstrumente (CHF 7'700), zusätzliche Trottieständer (CHF 6'000), Lehrgarderobe, Turnhalle, Gestell (CHF 4'000), Schlösser Zugang Schulgarten und Musikschrank (CHF 1'700), 2 Schuhreiniger bei Eingängen Kiga (CHF 750)
	Brühl: Einschliesslich Serviceverträge (CHF 19'360), Reinigung Lüftung (CHF 19'000), allg. Unterhalt, Kleinreparaturen (CHF 15'000), Wiederherstellung Rutschfestigkeit Turnhallenboden (CHF 15'000), Brandschott instand setzen (CHF 2'700), Überwachungsmessung Senkungen (CHF 2'500), Elektrokontrolle 5-jährig (CHF 1'000)
	Wildbach: Einschliesslich Serviceverträge (CHF 13'600), allgemeiner Unterhalt (CHF 4'000)
	Vorstadt: Einschliesslich Serviceverträge (CHF 10'400), allgemeiner Unterhalt (CHF 4'000), Ersatz Sockel Turnhalle (CHF 3'000)
	Schützenmatt: Einschliesslich Serviceverträge (CHF 38'000), Schrägverglasung Turnhalle Glasersatz, Abdichtung (CHF 35'000), Ersatz Schliessanlage Aussentüren (CHF 28'000), Schulinsel (WHG Hauswart) Elektroinstallationen ICT (CHF 15'000), allg. Unterhalt, Kleinreparaturen (CHF 10'000), Schulinsel (WHG Hauswart) Reparatur Bodenbeläge (CHF 8'000), Ersatz Lamellenstoren (CHF 7'000), Büro SL, Fenster mit Kippfunktion (CHF 5'000), Schulinsel (WHG Hauswart) Malerarbeiten (CHF 4'000), blindes Fensterglas ersetzen (CHF 2'000), Entsorgung Kompostmaterial (CHF 2'000), Handtrockner durch Stoffrollen ersetzen (CHF 1'800), Schulinsel (WHG Hauswart) neuer Schliesszylinder (CHF 300)
	Kollegium: Einschliesslich allg. Unterhalt, Kleinreparaturen (CHF 7'000), Serviceverträge (CHF 6'740), Fensterfutter Dachfenster Estrich (CHF 3'000), Reparatur Pausenklingel (CHF 2'000), Wartung Entgaser und Expansionsgefäss (CHF 1'800), Lichtschalter im Estrich bei Lift (CHF 1'500), Instandsetzen Garderobenbank (CHF 1'000), Rampe West, Regenrinne einfräsen (CHF 1'000)
	Musikschule: Einschliesslich allg. Unterhalt, Kleinreparaturen (CHF 3'000), WC EG Ersatz Bodenbelag (CHF 1'500), UG: Teppich Schlagzeugraum reinigen (CHF 500)
	Tagesstruktur: Einschliesslich allg. Unterhalt (CHF 2'000)
	Fensterreinigung: Spezielle Fensterreinigung bei Schulanlagen (wegen fehlender Infrastruktur) durch extern (Brühl: CHF 7'000, Fegetz: CHF 4'000, Hermesbühl: CHF 4'500, SMT: CHF 21'000, Wildbach: CHF 3'000)
2170.3151	Einschliesslich allg. Unterhalt (CHF 10'000), Fegetz: Tango Reinigungsmaschine (CHF 2'120), Schliessanlage (CHF 950), Spülmaschine Tagesstruktur (CHF 560), Unterhalt Fegautomat SMT (CHF 1'000)
2170.3160	Baurechtszins 2,875 % (2,875 %)
2170.3170	KM-Entschädigungen für geschäftliche Fahrten der Hauswarte mit Privat-PW
2170.3190	Selbstbehalte bei Schadenfällen
2170.3300	Bis 2025: Abschreibung altes Verwaltungsvermögen innert 10 Jahren ab R 2016
2170.4240	Parkplatzbewirtschaftung Verwaltungspersonal und Lehrkräfte
2170.4471	Leerstand Wohnung SH Schützenmatt / geplanter Auszug Hauswart
2170.4472	Benützungsgebühren von 9 (9) Turnhallen der Stadtschulen
2170.4479	Leerstand Wohnung SH Schützenmatt / geplanter Auszug Hauswart
2170.4893	Auflösung VF SH Hermesbühl: Neubau Turnhalle, SH Kollegium: Fassaden- und Steildachsanierung, SH Fegetz: Sanierung, SH Wildbach: Sanierung, KG und TS Brühl: Neubau
2180.3090	Teamleitung in sozialen und sozialmedizinischen Organisationen (2 * CHF 8'500), Weiterbildungspauschale (4 * CHF 1'000), Umgang mit herausfordernden Situationen (3 * 600), Konflikttraining (CHF 520)
2180.3099	CHF 50 (50) pro Mitarbeiter/in
2180.3101	1360 gebuchte Einheiten à 38 Schulwochen à CHF 0.20
2180.3105	Anzahl gebuchte Nachmittagseinheiten * CHF 1.00
2180.3110	TS Brühl: CHF 1'000; TS Fegetz: CHF 1'000; TS Hermesbühl: CHF 1'000; TS Vorstadt: CHF 1'300
2180.3130	SuS: Kosten für das Mittagessen (625 * CHF 12 * 38 Schulwochen), Ferien (846 * CHF 12), Essen MA: CHF 44'980
2180.3170	Spesen und allfällige Reisekostenentschädigung für 4 (4) Zivildienstleistende in Tagesstrukturen
2180.3171	230 (230) Kinder à CHF 10
2180.3181	Langjähriger Durchschnitt
2180.3630	Beiträge für 4 (4) Zivildienstleistende in der Tagesstruktur
2180.4260	1'248 Einheiten * 36 * CHF 11 (Durchschnittstarif), Ferientarif: CHF 60'000; Rund 23'350 Mittagessen à CHF 7.00

Einzelkonten nach Funktionen		Budget 2026		Budget 2025		Jahresrechnung 2024	
		Aufwand	Ertrag	Aufwand	Ertrag	Aufwand	Ertrag
219	Schulleitung Nettoergebnis	2'388'580	29'320 2'359'260	2'812'490	40'730 2'771'760	2'810'738.58	37'673.95 2'773'064.63
2190	Schulleitung Nettoergebnis	860'340	0 860'340	840'520	0 840'520	897'577.95	0.00 897'577.95
3010	Löhne des Verwaltungs- und Betriebspersonals	682'780		664'150		557'957.00	
3020	Löhne der Lehrpersonen	19'690		19'570		28'463.55	
3090	Aus- und Weiterbildung des Personals	6'000		12'000		0.00	
3100	Büromaterial	4'000		4'000		3'687.30	
3102	Drucksachen, Publikationen	0		0		20.00	
3103	Fachliteratur, Zeitschriften	1'000		1'000		1'005.90	
3130	Dienstleistungen Dritter	1'800		2'160		150'514.80	
3133	Informatik-Nutzungsaufwand	0		0		36'807.60	
3170	Reisekosten und Spesen	4'770		5'770		4'492.95	
3990	Übrige interne Verrechnungen	140'300		131'870		114'628.85	
2191	Schulverwaltung Nettoergebnis	804'960	0 804'960	797'350	0 797'350	660'060.59	0.00 660'060.59
3000	Sitzungsgelder an Behörden und Kommissionen	3'000		9'000		12'600.00	
3010	Löhne des Verwaltungs- und Betriebspersonals	645'290		632'590		501'458.35	
3091	Personalwerbung	4'000		4'000		1'537.80	
3100	Büromaterial	2'500		2'500		2'444.75	
3102	Drucksachen, Publikationen	6'200		7'000		5'971.56	
3103	Fachliteratur, Zeitschriften	800		1'410		179.00	
3110	Büromöbel und -geräte	0		700		657.80	
3118	Immateriellen Anlagen	0		8'500		0.00	
3130	Dienstleistungen Dritter	8'550		3'340		1'752.00	
3133	Informatik-Nutzungsaufwand	0		0		27'574.40	
3134	Sachversicherungsprämien	100		80		92.75	
3161	Mieten, Benützungskosten Anlagen	1'620		1'620		1'621.58	
3170	Reisekosten und Spesen	4'300		5'000		6'525.05	
3990	Übrige interne Verrechnungen	128'600		121'610		97'645.55	
2192	Volksschule allgemein Nettoergebnis	141'390	27'820 113'570	180'950	34'230 146'720	195'319.60	29'569.35 165'750.25
3010	Löhne des Verwaltungs- und Betriebspersonals	9'150		9'150		9'415.60	
3020	Löhne der Lehrpersonen	29'990		35'520		28'194.15	
3102	Drucksachen, Publikationen	0		42'000		41'102.25	
3103	Fachliteratur, Zeitschriften	19'730		19'600		21'356.10	
3104	Lehrmittel und Verbrauchsmaterial	3'000		3'000		2'807.85	
3130	Dienstleistungen Dritter	11'400		11'500		15'725.00	
3151	Unterhalt Apparate, Maschinen, Geräte, Werkzeuge, Fahrzeuge	1'500		3'100		722.05	
3170	Reisekosten und Spesen	44'500		40'500		56'785.55	
3502	Einlagen in Legate und Stiftungen des FK	1'730		2'120		2'410.35	
3503	Einlagen in übrige zweckgebundene Fremdmittel des FK	5'000		5'000		2'003.25	
3631	Beiträge an Kantone	7'000		200		7'000.00	
3930	Interne Verrechnung von Betriebs- und Verwaltungskosten	90		110		0.00	
3990	Übrige interne Verrechnungen	8'300		9'150		7'797.45	
4502	Entnahmen aus Legaten und Stiftungen des FK		7'090		7'110		7'120.50
4309	Übriger betrieblicher Ertrag		5'000		11'000		6'723.25
4630	Beiträge vom Bund		14'000		14'000		15'725.60
4940	Interne Verrechnung von Zinsen und Finanzaufwand		1'730		2'120		0.00

Konto	Text
2190.3020	6,5 (6,5) Poollektionen
2190.3090	Pauschale pro Standort (6 * CHF 1'000)
2190.3100	5 Schulleitungen à CHF 600 (600), Schulleitung Sek-I CHF 1'000 (1'000)
2190.3103	Brühl und Hermesbühl je CHF 200 (200), Fegetz, Vorstadt, Wildbach je CHF 100 (100), Sek-I CHF 300 (300)
2190.3170	Einschliesslich Schulschluss (CHF 85 [85] pro Klasse), Durchschnitt der letzten vier Jahre
2191.3000	0 (10) Sitzungen Redaktionsgruppe "Schuljus", 5 (5) diverse pädagogische Sitzungen
2191.3102	Einschliesslich bedrucktes Briefpapier, Kuverts, Elternbroschüre, Spezialpapier für Zeugnisse, SuS-Schülerlaufkarten, Durchschnitt der letzten vier Jahre
2191.3130	Überarbeitung Leitbild und Vision (Legislaturziel)
2191.3170	Präsente an LP für spez. Ereignisse, Mineralwasser Sitzungszimmer, Reisespesen, etc., Durchschnitt der letzten vier Jahre
2192.3020	Betreuung Schulbibliothek, 7 Lektionen
2192.3102	Kein Schuljus mehr
2192.3103	Bücher Schulhausbibliotheken: Grundlage Kredit pro Schule = Anz. SuS à CHF 10.50 (10.50) = CHF 14'030 (13'900) -> Sparmassnahme Nr. 93, Abos und Lizenzen (CHF 5'700)
2192.3130	Städteinitiative Bildung
2192.3151	Einschliesslich Service E-Bikes, VI-Anhänger Prüfung
2192.3170	Einzelne Kurse durch J+S-Leiter. Diese Kurse werden bei J+S und Kanton angemeldet und generieren Beiträge (siehe Konto 2192.4630). Fahrten mit ÖV innerhalb Zone 1 für Klassen der KG und Primarschule
2192.3503	Einlage Gebühren Doppelzahlung Bussen, Fundgelder, Spenden
2192.3631	XII. Kanonikat
2192.3930	5 % Verwaltungskosten XII. Kanonikat
2192.4309	Gebühren aus Doppelzahlungen Bussen, Fundgelder, Spenden
2192.4502	Entnahme Verwaltungskosten und Zahlung an Kanton
2192.4630	Beiträge für Kurse freiwilliger Schulsport, die unter J+S-Leitung laufen
2192.4940	Zu Lasten Konto 9610.3940

Einzelkonten nach Funktionen		Budget 2026		Budget 2025		Jahresrechnung 2024	
		Aufwand	Ertrag	Aufwand	Ertrag	Aufwand	Ertrag
2193	ICT-Kosten Nettoergebnis	349'390	1'500 347'890	761'170	6'500 754'670	825'280.44	8'104.60 817'175.84
3020	Löhne der Lehrpersonen	95'400		104'390		103'728.20	
3090	Aus- und Weiterbildung des Personals	6'500		6'500		7'053.60	
3113	Hardware	42'500		62'500		85'821.65	
3118	Immateriellen Anlagen	3'000		5'000		438.15	
3130	Dienstleistungen Dritter	92'490		341'550		337'581.05	
3153	Informatik-Unterhalt (Hardware)	44'000		187'000		230'362.00	
3158	Unterhalt immaterielle Anlagen	45'000		40'000		38'497.09	
3990	Übrige interne Verrechnungen	20'500		14'230		21'798.70	
4260	Rückerstattungen und Kostenbeteiligungen Dritter		1'500		6'500		8'104.60
2194	Schulsozialarbeit Nettoergebnis	232'500	0 232'500	232'500	0 232'500	232'500.00	0.00 232'500.00
3130	Dienstleistungen Dritter	232'500		232'500		232'500.00	
<b>22</b>	<b>Sonderschulen</b> Nettoergebnis	<b>127'890</b>	<b>36'000</b> 91'890	<b>321'860</b>	<b>36'000</b> 285'860	<b>615'630.10</b>	<b>57'282.55</b> 558'347.55
220	Sonderschulen Nettoergebnis	127'890	36'000 91'890	321'860	36'000 285'860	615'630.10	57'282.55 558'347.55
2200	Sonderschulen Nettoergebnis	127'890	36'000 91'890	321'860	36'000 285'860	615'630.10	57'282.55 558'347.55
3020	Löhne der Lehrpersonen	35'290		30'360		71'379.55	
3611	Entschädigungen an Kantone	45'000		111'000		285'250.00	
3612	Entschädigungen an Gemeinden und Zweckverbände	40'000		174'000		244'000.00	
3990	Übrige interne Verrechnungen	7'600		6'500		15'000.55	
4614	Entschädigungen von öffentlichen Unternehmungen		36'000		36'000		57'282.55
<b>23</b>	<b>Berufliche Grundbildung</b> Nettoergebnis	<b>59'140</b>	<b>45'450</b> 13'690	<b>59'640</b>	<b>45'450</b> 14'190	<b>59'138.90</b>	<b>45'454.55</b> 13'684.35
230	Berufliche Grundbildung Nettoergebnis	59'140	45'450 13'690	59'640	45'450 14'190	59'138.90	45'454.55 13'684.35
2300	Berufliche Grundbildung Nettoergebnis	59'140	45'450 13'690	59'640	45'450 14'190	59'138.90	45'454.55 13'684.35
3631	Beiträge an Kantone	200		200		0.00	
3635	Beiträge an private Unternehmungen	2'500		3'000		2'702.50	
3660	Planmässige Abschreibung Investitionsbeiträge	56'440		56'440		56'436.40	
4893	Entnahmen aus Vorfinanzierungen EK		45'450		45'450		45'454.55

---

<b>Konto</b>	<b>Text</b>
2193.3020	20,5 (22,5) Lektionen
2193.3113	Zusätzliche Arbeitsgeräte für LP Prim (CHF 16'000), zusätzliche iPads für 1. Klassen Sek I (CHF 10'000), zusätzliche Ipads für 1. Klasse Sek I, Reserve Zuzüge SuS Prim und zusätzliche Arbeitsgeräte LP (CHF 8'000), Reserve Zuzüge/Wechsel SuS Sek I (CHF 6'000), ext. Tastaturen für iPads USB-C Sek I (CHF 2'500)
2193.3118	Einschliesslich Zoho Forms
2193.3130	MDM Apple Geräte (CHF 33'500), Dienstleistungen Equans (CHF 18'500), Hosting und Support LehrerOffice (CHF 11'000), Projekte ausserhalb Servicevertrag (CHF 10'000), Pilotprojekt Hazu (CHF 8'500), Montage bei Gerätedefekten Peripherie (CHF 5'800), Sophos Cybersecurity (CHF 3'000), Support externe Dienstleister (CHF 2'000)
2193.3153	Reparatur und Ersatz Gerätedefekte Peripherie (CHF 15'000), Ersatz defekte iPads (CHF 10'000), Ersatz defekte Apple Pencils (CHF 10'000), Ersatz 5 Macbooks Sek I (CHF 6'000), Ersatz Mobiltelefone Kindergarten (CHF 3'000)
2193.3158	M365 Lizenzen (CHF 17'850), Klapp (CHF 10'000), Backup Microsoft 365 (CHF 6'000), Constructor Orthograf (CHF 5'000), Lizenzen fobizz (CHF 3'000), Jahreslizenz Worksheet Crafter (CHF 1'200), Antolin (CHF 850), Leseschlau (CHF 600), Diverse (CHF 500)
2193.4260	Kostenbeteiligungen von Eltern aufgrund von Schäden oder Verlusten von ICT-Geräten
2194.3130	Beitrag Perspektive für Schulsozialarbeit, Leistungsvereinbarung vom 7. Juli 2023
2200.3020	8 (7) Lektionen
2200.3611	Kosten ab August 2026 beim Kanton
2200.3612	Kosten ab August 2026 beim Kanton
2300.3631	Beitrag an Feier LAP
2300.3635	Beitrag an tunSolothurn.ch
2300.3660	Abschreibung Beitrag BBZ
2300.4893	Auflösung VF BBZ

Einzelkonten nach Funktionen		Budget 2026		Budget 2025		Jahresrechnung 2024	
		Aufwand	Ertrag	Aufwand	Ertrag	Aufwand	Ertrag
<b>3</b>	<b>KULTUR, SPORT UND FREIZEIT, KIRCHE</b>	<b>17'329'740</b>	<b>4'468'570</b>	<b>17'432'560</b>	<b>4'444'580</b>	<b>19'389'773.15</b>	<b>7'448'084.14</b>
	Nettoergebnis		12'861'170		12'987'980		11'941'689.01
<b>31</b>	<b>Kulturerbe</b>	<b>4'295'170</b>	<b>862'890</b>	<b>4'334'900</b>	<b>877'790</b>	<b>7'200'592.98</b>	<b>3'613'060.15</b>
	Nettoergebnis		3'432'280		3'457'110		3'587'532.83
311	Museen und bildende Kunst	4'067'340	854'890	4'134'030	868'790	7'056'874.33	3'593'147.25
	Nettoergebnis		3'212'450		3'265'240		3'463'727.08
3111	Naturmuseum	1'359'290	352'600	1'425'470	354'100	1'720'587.55	547'956.60
	Nettoergebnis		1'006'690		1'071'370		1'172'630.95
3000	Sitzungsgelder an Behörden und Kommissionen	2'500		5'000		2'760.35	
3010	Löhne des Verwaltungs- und Betriebspersonals	693'940		693'730		707'266.55	
3090	Aus- und Weiterbildung des Personals	970		2'560		2'846.30	
3100	Büromaterial	1'500		1'500		982.35	
3101	Betriebs-, Verbrauchsmaterial	33'000		43'400		43'510.17	
3102	Drucksachen, Publikationen	14'200		14'200		14'065.05	
3103	Fachliteratur, Zeitschriften	5'500		5'800		5'277.05	
3110	Büromöbel und -geräte	1'500		3'000		572.65	
3111	Maschinen, Geräte, Fahrzeuge	0		3'200		8'374.95	
3118	Immateriellen Anlagen	0		2'000		0.00	
3119	Übrige nicht aktivierbaren Anlagen	36'000		36'000		43'861.92	
3120	Ver- und Entsorgung Liegenschaften VV	35'000		30'300		35'015.10	
3130	Dienstleistungen Dritter	11'160		12'740		37'021.55	
3132	Honorare externe Berater, Gutachter, Fachexperten	19'000		7'000		7'389.16	
3133	Informatik-Nutzungsaufwand	0		0		25'010.55	
3134	Sachversicherungsprämien	6'510		6'460		6'444.60	
3144	Unterhalt Hochbauten, Gebäude	41'610		50'610		209'484.92	
3150	Unterhalt Büromöbel und -geräte	500		1'000		0.00	
3159	Unterhalt übrige mobile Anlagen	0		0		2'658.60	
3160	Miete und Pacht Liegenschaften	26'000		33'900		36'207.20	
3161	Mieten, Benützungskosten Anlagen	700		700		590.21	
3170	Reisekosten und Spesen	6'200		3'200		4'176.50	
3190	Schadenersatzleistungen/Selbstbehalte	0		600		0.00	
3199	Übriger Betriebsaufwand	82'300		132'300		142'517.55	
3300	Planmässige Abschreibungen Sachanlagen	202'900		202'900		149'717.75	
3511	Einlagen in Fonds des EK	0		0		97'115.32	
3990	Übrige interne Verrechnungen	138'300		133'370		137'721.20	
4240	Benutzungsgebühren und Dienstleistungen		6'000		6'000		43'203.40
4250	Verkäufe		15'500		14'000		15'838.05
4260	Rückerstattungen und Kostenbeteiligungen Dritter		100		100		0.00
4309	Übriger betrieblicher Ertrag		25'000		25'000		22'041.18
4390	Übriger Ertrag		0		0		57'332.87
4511	Entnahmen aus Fonds EK		0		0		3'813.60
4631	Beiträge von Kantonen		91'000		90'000		191'000.00
4632	Beiträge von Gemeinden und Zweckverbänden		90'000		94'000		89'727.50
4893	Entnahmen aus Vorfinanzierungen EK		125'000		125'000		125'000.00
3112	Historisches Museum Blumenstein	767'820	90'290	806'820	88'900	847'937.09	195'697.99
	Nettoergebnis		677'530		717'920		652'239.10
3000	Sitzungsgelder an Behörden und Kommissionen	2'500		4'000		3'020.35	
3010	Löhne des Verwaltungs- und Betriebspersonals	380'170		376'050		406'837.95	
3090	Aus- und Weiterbildung des Personals	1'200		500		937.90	
3100	Büromaterial	500		500		140.70	
3101	Betriebs-, Verbrauchsmaterial	5'800		5'800		6'327.82	
3102	Drucksachen, Publikationen	2'700		2'700		1'219.85	
3103	Fachliteratur, Zeitschriften	3'200		3'200		3'661.00	
3110	Büromöbel und -geräte	5'750		4'800		22.70	
3111	Maschinen, Geräte, Fahrzeuge	750		0		0.00	
3119	Übrige nicht aktivierbaren Anlagen	2'000		2'000		0.00	
3120	Ver- und Entsorgung Liegenschaften VV	37'000		40'500		36'413.60	
3130	Dienstleistungen Dritter	3'160		3'370		5'010.30	
3133	Informatik-Nutzungsaufwand	0		0		14'912.65	
3134	Sachversicherungsprämien	9'610		9'560		9'508.30	

<b>Konto</b>	<b>Text</b>
3111.3090	Herbsttagung des Deutschen Museumsbundes (3 * CHF 750), Jahresversammlung der naturkundlichen Museen der Schweiz in Luzern (5 * CHF 150), Lysser Wildtiertage (CHF 120), Workshop "Tierpräparate - selber auffrischen oder Präparator/n beziehen?" (CHF 50)
3111.3101	Budgetreduktion gegenüber Vorjahren, da weniger Kosten für Lagermaterial Sammlung im neuen Depot sowie Gegenposten zu Konto 3111.4250
3111.3130	Einschliesslich externe Grundreinigung
3111.3132	Einschliesslich Vorbereitung Sammlungsumzug (CHF 12'000), Werkvertrag Restauration (CHF 7'000)
3111.3144	Einschliesslich Serviceverträge (CHF 16'810), Dampfleuchter Lüftung (CHF 12'000), allg. Unterhalt, Kleinreparaturen (CHF 5'000), Notbeleuchtung Ersatzakku (CHF 4'000), Service Elektrotüren (CHF 1'500)
3111.3160	Einsparung von 10'000.- gegenüber 2024 wegen Auflösung eines externen Depots
3111.3170	Erhöhung, da Anreise an Museumstagung über Spesen und nicht über Weiterbildung
3111.3199	Erhöhung um CHF 8'000 seit 2018 speziell für Repla-Gemeinden infolge neuem Gemeindebeitrag (3111.4632), weitere Erhöhung um CHF 40'000 für Aufarbeitung der Erdgeschichte (kantonale Aufgabe) ab 2020, der Kanton erhöht dafür den Beitrag um CHF 50'000 (3111.4631), 2022/23: Infolge Stellenerhöhung Museumspädagogin um 10 % → Reduktion um CHF 5'000, Reduktion gegenüber Vorjahr wegen Wegfall Defizitgarantie für 200-Jahr-Jubiläum von max. CHF 50'000 (GRK 27. Juni 2024)
3111.4250	Gegenposten zu Konto 3111.3101
3111.4631	Lotteriefonds (CHF 41'000) für Museumspädagogik, Amt für Umwelt (CHF 10'000) für Besoldung, Beitrag an Aufarbeitung der Erdgeschichte ab 2020
3111.4632	Gemäss Vereinbarung Kostenbeteiligung der Regionsgemeinden an regionalen Aufgaben 2025 - 2028, GR 25.06.2025
3111.4893	Auflösung Vorfinanzierung Erneuerung Dauerausstellung
3112.3090	Kurse und Tagungen (2 * CHF 500, 1 * CHF 200)
3112.3110	Schwerlastregal KGS Fegetz (CHF 4'100), Ersatz Tischplatten Museumscafé Aussenbereich (CHF 1'650)
3112.3111	Ersatz Staubsauger

Einzelkonten nach Funktionen	Budget 2026		Budget 2025		Jahresrechnung 2024	
	Aufwand	Ertrag	Aufwand	Ertrag	Aufwand	Ertrag
3144 Unterhalt Hochbauten, Gebäude	80'250		122'750		73'813.55	
3151 Unterhalt Apparate, Maschinen, Geräte, Werkzeuge, Fahrzeuge	1'000		1'000		0.00	
3159 Unterhalt übrige mobile Anlagen	22'000		22'000		24'286.70	
3161 Mieten, Benützungskosten Anlagen	2'100		2'100		2'057.09	
3170 Reisekosten und Spesen	6'500		6'500		6'968.30	
3190 Schadenersatzleistungen/Selbstbehalte	0		600		0.00	
3199 Übriger Betriebsaufwand	108'500		108'500		156'068.13	
3300 Planmässige Abschreibungen Sachanlagen	11'540		11'540		11'544.45	
3502 Einlagen in Legate und Stiftungen des FK	370		530		562.50	
3511 Einlagen in Fonds des EK	0		0		2'000.00	
3630 Beiträge an den Bund	5'400		6'000		3'330.00	
3920 Interne Verrechnung von Pacht, Mieten, Benützungskosten	0		0		72.50	
3930 Interne Verrechnung von Betriebs- und Verwaltungskosten	20		30		0.00	
3990 Übrige interne Verrechnungen	75'800		72'290		79'220.75	
4240 Benutzungsgebühren und Dienstleistungen		10'000		10'000		36'845.21
4250 Verkäufe		2'000		2'000		2'021.80
4309 Übriger betrieblicher Ertrag		5'000		5'000		4'293.00
4390 Übriger Ertrag		0		0		55'335.81
4470 Pacht- und Mietzinse Liegenschaften VV		28'000		28'740		28'700.00
4479 Übrige Erträge Liegenschaften VV		2'400		2'400		2'400.00
4502 Entnahmen aus Legaten und Stiftungen des FK		2'520		230		3'028.15
4511 Entnahmen aus Fonds EK		0		0		4'519.02
4631 Beiträge von Kantonen		40'000		40'000		58'555.00
4940 Interne Verrechnung von Zinsen und Finanzaufwand		370		530		0.00
3113 Kunstmuseum Nettoergebnis	1'940'230	412'000	1'901'740	425'790	4'488'349.69	2'849'492.66
		1'528'230		1'475'950		1'638'857.03
3000 Sitzungsgelder an Behörden und Kommissionen	2'500		5'000		4'159.30	
3010 Löhne des Verwaltungs- und Betriebspersonals	1'073'060		1'038'180		1'040'378.60	
3090 Aus- und Weiterbildung des Personals	580		0		540.50	
3100 Büromaterial	3'500		3'500		3'472.50	
3101 Betriebs-, Verbrauchsmaterial	17'500		14'000		19'087.78	
3102 Drucksachen, Publikationen	9'500		9'500		11'334.99	
3103 Fachliteratur, Zeitschriften	3'000		3'000		3'518.91	
3110 Büromöbel und -geräte	0		4'700		20'650.35	
3111 Maschinen, Geräte, Fahrzeuge	0		0		1'944.00	
3118 Immateriellen Anlagen	0		10'900		0.00	
3119 Übrige nicht aktivierbaren Anlagen	60'000		60'000		82'400.00	
3120 Ver- und Entsorgung Liegenschaften VV	80'000		67'200		80'041.40	
3130 Dienstleistungen Dritter	4'450		10'490		15'405.53	
3133 Informatik-Nutzungsaufwand	0		0		26'867.10	
3134 Sachversicherungsprämien	118'780		117'780		119'210.90	
3144 Unterhalt Hochbauten, Gebäude	32'150		34'600		35'910.11	
3150 Unterhalt Büromöbel und -geräte	500		500		378.85	
3151 Unterhalt Apparate, Maschinen, Geräte, Werkzeuge, Fahrzeuge	6'500		6'500		7'421.45	
3159 Unterhalt übrige mobile Anlagen	10'000		10'000		41'569.40	
3161 Mieten, Benützungskosten Anlagen	1'200		1'200		1'180.41	
3170 Reisekosten und Spesen	10'400		10'400		10'618.39	
3199 Übriger Betriebsaufwand	107'500		107'500		644'675.77	
3300 Planmässige Abschreibungen Sachanlagen	179'690		179'690		179'686.95	
3502 Einlagen in Legate und Stiftungen des FK	370		530		562.50	
3503 Einlagen in übrige zweckgebundene Fremdmittel des FK	600		800		1'500'946.70	
3511 Einlagen in Fonds des EK	0		0		429'120.50	
3630 Beiträge an den Bund	4'500		6'100		4'536.00	
3920 Interne Verrechnung von Pacht, Mieten, Benützungskosten	0		0		145.00	
3930 Interne Verrechnung von Betriebs- und Verwaltungskosten	50		80		0.00	
3990 Übrige interne Verrechnungen	213'900		199'590		202'585.80	

---

<b>Konto</b>	<b>Text</b>
3112.3144	Einschliesslich Ersatz BMA KGS Fegetz (CHF 17'000), (WLAN für intern und Public -WLAN (CHF 15'000), allg. Unterhalt, Kleinreparaturen (CHF 12'000), Serviceverträge (CHF 11'150), Gartenmauer West + Nord sanieren (CHF 10'000), Ersatz 2 Kühlschränke Office EG (CHF 3'000), partielle Sicherung Bodenplatten (CHF 3'000), Elektrokontrolle 5-jährig (CHF 2'500), diverse Reparaturarbeiten an Türen und Türrahmen (CHF 2'000), WC UG entkalken (CHF 1'000)
3112.3199	Erhöhung seit 2021 um CHF 40'000, da Kantonsbeitrag budgetiert (3112.4631)
3112.3930	5 % Verwaltungskosten Franz-Anton-Zetter-Fonds
3112.4940	Zu Lasten Konto 9610.3940
3113.3090	ICOM-Kurs (2 * CHF 290)
3113.3101	Gegenposten Konto 3113.4250
3113.3130	Standard Atelier von Schönburg fällt weg, Polizeialarme, Stiftungsaufsicht
3113.3144	Einschliesslich Serviceverträge (CHF 27'150), allg. Unterhalt (CHF 5'000), Reinigung aller Fenster alle 2 Jahre
3113.3170	2 (2) Zivis
3113.3199	CH 70'000 Ausstellungen, CHF 6'500 Öffentlichkeitsarbeit, CHF 31'000 Projektkosten
3113.3630	2 (2) Zivis
3113.3930	5 % Verwaltungskosten Franz-Anton-Zetter-Fonds und Dispositionsfonds der Kunstabteilung des Kunstmuseums

Einzelkonten nach Funktionen	Budget 2026		Budget 2025		Jahresrechnung 2024	
	Aufwand	Ertrag	Aufwand	Ertrag	Aufwand	Ertrag
4240 Benutzungsgebühren und Dienstleistungen		71'000		71'000		101'428.45
4250 Verkäufe		14'000		14'000		15'246.39
4260 Rückerstattungen und Kostenbeteiligungen Dritter		24'100		25'400		44'027.10
4309 Übriger betrieblicher Ertrag		40'000		54'400		32'673.10
4390 Übriger Ertrag		0		0		2'296'316.27
4502 Entnahmen aus Legaten und Stiftungen des FK		2'520		230		3'028.15
4503 Entnahmen aus übrigen zweckgebundenen Fremdmitteln des FK		100'230		100'250		6'143.20
4511 Entnahmen aus Fonds EK		0		0		21'569.40
4631 Beiträge von Kantonen		52'120		52'120		222'000.00
4632 Beiträge von Gemeinden und Zweckverbänden		1'000		1'000		1'000.00
4893 Entnahmen aus Vorfinanzierungen EK		106'060		106'060		106'060.60
4940 Interne Verrechnung von Zinsen und Finanzaufwand		970		1'330		0.00
<b>312 Denkmalpflege und Heimatschutz Nettoergebnis</b>	<b>227'830</b>	<b>8'000</b>	<b>200'870</b>	<b>9'000</b>	<b>143'718.65</b>	<b>19'912.90</b>
		219'830		191'870		123'805.75
<b>3120 Denkmalpflege und Heimatschutz Nettoergebnis</b>	<b>227'830</b>	<b>8'000</b>	<b>200'870</b>	<b>9'000</b>	<b>143'718.65</b>	<b>19'912.90</b>
		219'830		191'870		123'805.75
3120 Ver- und Entsorgung Liegenschaften VV	7'500		16'900		7'196.55	
3130 Dienstleistungen Dritter	0		5'900		5'881.80	
3134 Sachversicherungsprämien	8'360		8'360		8'217.40	
3144 Unterhalt Hochbauten, Gebäude	170'700		115'700		86'399.00	
3300 Planmässige Abschreibungen Sachanlagen	41'270		54'010		26'198.90	
3637 Beiträge an private Haushalte	0		0		9'825.00	
4479 Übrige Erträge Liegenschaften VV		8'000		9'000		14'687.90
4631 Beiträge von Kantonen		0		0		5'225.00
<b>32 Kultur, übrige Nettoergebnis</b>	<b>5'572'570</b>	<b>1'992'910</b>	<b>5'404'570</b>	<b>1'984'030</b>	<b>5'363'839.58</b>	<b>2'308'599.99</b>
		3'579'660		3'420'540		3'055'239.59
<b>321 Bibliotheken Nettoergebnis</b>	<b>415'000</b>	<b>0</b>	<b>415'000</b>	<b>0</b>	<b>380'687.50</b>	<b>0.00</b>
		415'000		415'000		380'687.50
<b>3210 Zentralbibliothek Nettoergebnis</b>	<b>415'000</b>	<b>0</b>	<b>415'000</b>	<b>0</b>	<b>380'687.50</b>	<b>0.00</b>
		415'000		415'000		380'687.50
3636 Beiträge an private Organisationen ohne Erwerbszweck	415'000		415'000		380'687.50	
<b>322 Konzert und Theater Nettoergebnis</b>	<b>4'453'120</b>	<b>1'966'550</b>	<b>4'334'510</b>	<b>1'969'550</b>	<b>4'357'891.87</b>	<b>2'269'293.02</b>
		2'486'570		2'364'960		2'088'598.85
<b>3220 Stadttheater Nettoergebnis</b>	<b>3'416'760</b>	<b>1'716'450</b>	<b>3'389'610</b>	<b>1'754'450</b>	<b>3'415'522.43</b>	<b>1'717'739.75</b>
		1'700'310		1'635'160		1'697'782.68
3120 Ver- und Entsorgung Liegenschaften VV	49'000		39'400		49'020.80	
3130 Dienstleistungen Dritter	550		0		550.00	
3134 Sachversicherungsprämien	11'350		11'350		10'963.55	
3190 Schadenersatzleistungen/Selbstbehalte	4'000		0		18'372.50	
3144 Unterhalt Hochbauten, Gebäude	107'750		90'750		80'630.18	
3300 Planmässige Abschreibungen Sachanlagen	16'090		20'090		20'090.90	
3634 Beiträge an öffentliche Unternehmungen	3'228'020		3'228'020		3'235'894.50	
4260 Rückerstattungen und Kostenbeteiligungen Dritter		150		150		135.50
4470 Pacht- und Mietzinse Liegenschaften VV		536'300		536'300		536'300.00
4631 Beiträge von Kantonen		600'000		600'000		600'000.00
4632 Beiträge von Gemeinden und Zweckverbänden		580'000		618'000		581'304.25

Konto	Text
3113.4260	Durchschnitt der letzten drei Jahre, Überschussbeteiligung Kunstversicherung
3113.4503	Einschliesslich Entnahme aus Fonds Erbschaft Roth (Bestand per 31.12.2024: 1,5 Mio. CHF)
3113.4631	Beitrag an Projekte und Museumspädagogik
3113.4893	Auflösung Vorfinanzierung Erweiterungsbau Kulturgüterschutzraum
3113.4940	Zu Lasten Konto 9610.3940
3120.3130	Bedienung der Stadtuhr seit Sanierung nicht mehr notwendig
3120.3144	Einschliesslich Sanierung Bastion 2. Etappe (CHF 120'000), Zytglocke (CHF 20'700), Bieltor (CHF 11'500), Krummturm (CHF 8'000), Burristurm (CHF 6'000), Baseltor (CHF 3'500), diverse Kleinobjekte (CHF 1'000)
3120.4479	Weiterverrechnung Heizkosten an UOV (Baseltor)
3210.3636	Ord. Beitrag CHF 265'000 + zus. CHF 100'000 gemäss GRK v. 31.10.2018; Kostenanteil an Speicherbibliothek Büron (max. CHF 50'000)
3220.3120	Übernahme Heiz- und Nebenkosten des TOBS (GRK 21.10.2021)
3220.3144	Einschliesslich Serviceverträge (CHF 54'250), LED Ersatz Garderoben (CHF 32'000), allg. Unterhalt, Kleinreparaturen (CHF 5'000), diverse Malerarbeiten (CHF 5'000), neue Serviceöffnung Lüftung (CHF 4'500), Sanieren 3 Fensterleibungen und Brüstung aus Holz SF (CHF 3'500), Sanieren Fugen Sandstein SF (CHF 3'500)
3220.3300	Bis 2025: Abschreibung altes Verwaltungsvermögen innert 10 Jahren ab R 2016
3220.3634	Urnenabstimmung vom 11.03.2012, Wegfall Erhöhung (CHF 19'400) an Differenz der Mietzinsveränderungen in Biel / Solothurn aufgrund Übernahme Heiz- und Nebenkosten (GRK 23.10.2019/21.04.2021), Sommeranlass TOBS mit Stadt und Wirtschaft (CHF 6'000); Beitrag an Miete und Bewirtschaftung Infrastruktur gemäss gemäss GR 14.11.2006; Kantons- und Gemeindebeitrag aufgrund kontinuierlicher Entwicklung der Abteilung Theaterpädagogik (GR vom 19.03.2019)
3220.4260	Weiterverrechnung der Versicherung an TOBS
3220.4470	Aktueller Mietzins seit 2020 (gleiche Basis Biel / Solothurn)
3220.4632	Gemäss Vereinbarung Kostenbeteiligung der Regionsgemeinden an regionalen Aufgaben 2025 - 2028 plus CHF 2/EW von Bettlach, GR 25.06.2025

Einzelkonten nach Funktionen		Budget 2026		Budget 2025		Jahresrechnung 2024	
		Aufwand	Ertrag	Aufwand	Ertrag	Aufwand	Ertrag
3221	Konzertsaal Nettoergebnis	416'370	184'700 231'670	373'630	162'700 210'930	338'457.11	190'754.47 147'702.64
3010	Löhne des Verwaltungs- und Betriebspersonals	154'130		152'320		151'002.80	
3049	Übrige Zulagen	5'100		5'800		5'115.00	
3090	Aus- und Weiterbildung des Personals	0		0		160.00	
3100	Büromaterial	500		500		26.60	
3101	Betriebs-, Verbrauchsmaterial	15'300		12'500		13'862.30	
3111	Maschinen, Geräte, Fahrzeuge	1'100		0		1'110.00	
3120	Ver- und Entsorgung Liegenschaften VV	65'000		60'300		64'625.80	
3130	Dienstleistungen Dritter	3'620		3'330		2'338.90	
3133	Informatik-Nutzungsaufwand	0		0		2'391.85	
3134	Sachversicherungsprämien	11'570		11'570		11'559.70	
3137	Steuern und Abgaben	250		250		150.00	
3144	Unterhalt Hochbauten, Gebäude	87'750		63'850		25'249.71	
3151	Unterhalt Apparate, Maschinen, Geräte, Werkzeuge, Fahrzeuge	500		1'000		0.00	
3181	Tatsächliche Forderungsverluste	1'000		600		1'696.40	
3300	Planmässige Abschreibungen Sachanlagen	38'850		31'210		29'764.30	
3990	Übrige interne Verrechnungen	31'700		30'400		29'403.75	
4250	Verkäufe		22'000		16'000		23'165.47
4470	Pacht- und Mietzinse Liegenschaften VV		16'700		16'700		16'704.00
4472	Vergütung für Benützungen Liegenschaften VV		146'000		130'000		150'885.00
3222	Landhaus und Gebäude am Land Nettoergebnis	619'990	65'400 554'590	571'270	52'400 518'870	603'912.33	360'798.80 243'113.53
3010	Löhne des Verwaltungs- und Betriebspersonals	251'910		269'490		265'891.20	
3049	Übrige Zulagen	2'000		4'500		3'927.00	
3090	Aus- und Weiterbildung des Personals	0		0		320.00	
3100	Büromaterial	500		500		0.00	
3101	Betriebs-, Verbrauchsmaterial	4'000		3'000		3'638.77	
3110	Büromöbel und -geräte	500		1'000		0.00	
3111	Maschinen, Geräte, Fahrzeuge	500		1'000		0.00	
3120	Ver- und Entsorgung Liegenschaften VV	145'000		149'500		144'393.40	
3130	Dienstleistungen Dritter	4'990		5'070		12'859.11	
3133	Informatik-Nutzungsaufwand	0		0		4'000.00	
3134	Sachversicherungsprämien	18'370		18'420		18'716.20	
3137	Steuern und Abgaben	490		490		483.90	
3144	Unterhalt Hochbauten, Gebäude	133'950		58'450		92'227.00	
3150	Unterhalt Büromöbel und -geräte	500		500		0.00	
3151	Unterhalt Apparate, Maschinen, Geräte, Werkzeuge, Fahrzeuge	500		1'000		0.00	
3190	Schadenersatzleistungen/Selbstbehalte	1'000		0		0.00	
3300	Planmässige Abschreibungen Sachanlagen	5'180		5'680		5'680.55	
3990	Übrige interne Verrechnungen	50'600		52'670		51'775.20	
4250	Verkäufe		0		0		120.60
4470	Pacht- und Mietzinse Liegenschaften VV		13'400		23'400		13'416.00
4472	Vergütung für Benützungen Liegenschaften VV		30'000		5'000		324'549.50
4479	Übrige Erträge Liegenschaften VV		22'000		24'000		22'712.70
329	Kultur, übrige Nettoergebnis	704'450	26'360 678'090	655'060	14'480 640'580	625'260.21	39'306.97 585'953.24
3290	Kultur, übrige Nettoergebnis	704'450	26'360 678'090	655'060	14'480 640'580	625'260.21	31'203.43 594'056.78
3130	Dienstleistungen Dritter	70		200		130.00	
3170	Reisekosten und Spesen	24'000		24'000		22'749.07	
3502	Einlagen in Legate und Stiftungen des FK	290		350		383.30	
3614	Entschädigungen an öffentliche Unternehmungen	8'000		8'000		8'000.00	
3631	Beiträge an Kantone	5'000		2'000		5'000.00	
3635	Beiträge an private Unternehmungen	14'000		22'000		6'500.00	
3636	Beiträge an private Organisationen ohne Erwerbszweck	635'180		577'490		571'747.84	
3637	Beiträge an private Haushalte	17'900		21'000		10'750.00	
3930	Interne Verrechnung von Betriebs- und Verwaltungskosten	10		20		0.00	

Konto	Text
3221.3144	Einschliesslich Serviceverträge (CHF 24'350), Enthärtungsanlage für ganzes Haus (CHF 12'500), Plakatvitrine links und rechts der Haupttüre (CHF 12'000), Ersatz FL-Leuchten WC-Anlagen (CHF 12'000), Elektrokontrolle (CHF 5'500), allg. Unterhalt (CHF 5'000), Ersatz Reparatur Türplaneten Fluchttüren Gr. Saal (CHF 5'000), Boiler Küche/WC/Garderoben entkalken (CHF 3'000), Service Notstrom Grosser Saal (CHF 2'800), Unterhalt Küchengeräte (CHF 2'000), Ersatz Alarmempfänger alarmnet TUS Siemens (CHF 1'600), diverse Malerarbeiten (CHF 1'000), Verschieben Rollstuhl-PP (CHF 500), Aufheben PP Süd vor Haupteingang (CHF 500)
3221.4472	Durchschnitt der letzten drei Jahre
3222.3137	Suisa Gebühren
3222.3144	Landhaus: Einschliesslich Serviceverträge (CHF 4'450), allg. Unterhalt, Kleinreparaturen (CHF 500) Haus Am Land: Einschliesslich EG Anpassungen/Erweiterung Ausgabe/Buffer (CHF 110'000), Serviceverträge (CHF 7'500), allg. Unterhalt, Kleinreparaturen (CHF 5'000), Elektrokontrolle 5-jährig (CHF 4'500), EG Eingang Einbau Nische für Kaffeemaschine (CHF 2'000)
3222.3300	Bis 2025: Abschreibung altes Verwaltungsvermögen innert 10 Jahren ab R 2016
3222.4472	Umbau Landhaus, Einnahmen Haus Am Land
3290.3119	Keine Anschaffungen von Einrichtungen (Kunst an stadt eigenen Liegenschaften) geplant
3290.3130	Schweizer Heimatschutz
3290.3170	Einschliesslich Feuerwerk, mehr Beleuchtung
3290.3631	Defizitbeitrag an Museum Altes Zeughaus für Sonderausstellung "Waffenfabrik Solothurn - Schweizer Präzision für die deutsche Rüstung"
3290.3635	Durchschnitt der letzten drei Jahre
3290.3636	Durchschnitt der letzten drei Jahre; Jugenmusikförderung: Beitrag pro jugendliches Mitglied von CHF 100 (100), GRK 31.10.2024; Beiträge an 4 (4) Musikgesellschaften, Tambourenverein, Kosciusko-Gesellschaft, Historischer Verein und Naturforschende Gesellschaft; Beitrag an den aufgrund einer privaten Spende eingerichteten „Prix Soleure“ der Solothurner Filmtage; Solothurner Literaturtage: seit 2022 CHF 80'000, erhöhter Beitrag infolge Landhausumbau; Liebhabertheatergesellschaft Solothurn: Beitrag an Kosten des Bühnenauf- und abbaus; Verein Muttiturn: Gemäss GRK 23.01.2014, Beitrag für Heiz- und Nebenkosten; Steinmuseum: Jährlicher Beitrag von CHF 10'000 (2024 - 2028) gemäss GRK vom 17.08.2023; Beitrag an schweiz. Bibliothek für Blinde und Sehbehinderte: Aktuelle Einwohnerzahl * 0,18 % (0,18 %) * CHF 30 * 2; Kulturnacht Solothurn: Nur alle 2 Jahre; Classionata: GRK 19.10.2023; kreuzKultur: Defizitgarantie CHF 20'000
3290.3637	Durchschnitt der letzten drei Jahre
3290.3930	5 % Verwaltungskosten Brosischer Gründungsfonds für Volksschulbibliothek

Einzelkonten nach Funktionen		Budget 2026		Budget 2025		Jahresrechnung 2024	
		Aufwand	Ertrag	Aufwand	Ertrag	Aufwand	Ertrag
4250	Verkäufe		500		500		64.00
4309	Übriger betrieblicher Ertrag		12'000		0		17'472.13
4470	Pacht- und Mietzinse Liegenschaften VV		13'280		13'280		13'284.00
4502	Entnahmen aus Legaten und Stiftungen des FK		290		350		383.30
4940	Interne Verrechnung von Zinsen und Finanzaufwand		290		350		0.00
3291	Jubiläumsfeierlichkeiten Stadt Solothurn Nettoergebnis	0	0	0	0	0.00 8'103.54	8'103.54
4260	Rückerstattungen und Kostenbeteiligungen Dritter		0		0		8'103.54
<b>34</b>	<b>Sport und Freizeit Nettoergebnis</b>	<b>7'462'000</b>	<b>1'612'770</b> 5'849'230	<b>7'693'090</b>	<b>1'582'760</b> 6'110'330	<b>6'825'340.59</b>	<b>1'526'424.00</b> 5'298'916.59
341	Sport Nettoergebnis	4'371'310	943'730 3'427'580	4'489'670	922'750 3'566'920	3'930'968.01	816'069.25 3'114'898.76
3410	Sport Nettoergebnis	549'900	3'850 546'050	547'330	4'170 543'160	490'589.09	4'172.15 486'416.94
3000	Sitzungsgelder an Behörden und Kommissionen	15'900		12'000		14'670.00	
3010	Löhne des Verwaltungs- und Betriebspersonals	3'280		3'620		3'032.00	
3130	Dienstleistungen Dritter	610		610		108.10	
3170	Reisekosten und Spesen	5'700		1'000		324.30	
3300	Planmässige Abschreibungen Sachanlagen	10'130		10'130		10'130.00	
3632	Beiträge an Gemeinden und Zweckverbände	25'000		25'000		25'000.00	
3634	Beiträge an öffentliche Unternehmungen	52'580		55'270		55'267.00	
3636	Beiträge an private Organisationen ohne Erwerbszweck	406'000		409'000		351'467.29	
3660	Planmässige Abschreibung Investitionsbeiträge	30'000		30'000		30'000.00	
3990	Übrige interne Verrechnungen	700		700		590.40	
4470	Pacht- und Mietzinse Liegenschaften VV		3'850		4'170		4'172.15
3411	Hallenbad Nettoergebnis	599'130	65'000 534'130	613'230	60'000 553'230	517'390.21	64'653.65 452'736.56
3010	Löhne des Verwaltungs- und Betriebspersonals	168'250		171'670		107'415.10	
3101	Betriebs-, Verbrauchsmaterial	17'000		15'000		18'452.71	
3111	Maschinen, Geräte, Fahrzeuge	1'500		5'000		0.00	
3130	Dienstleistungen Dritter	6'820		6'820		7'295.60	
3133	Informatik-Nutzungsaufwand	0		0		4'657.75	
3134	Sachversicherungsprämien	60		180		57.65	
3151	Unterhalt Apparate, Maschinen, Geräte, Werkzeuge, Fahrzeuge	7'000		5'500		10'906.25	
3160	Miete und Pacht Liegenschaften	216'500		205'060		205'056.00	
3170	Reisekosten und Spesen	1'500		1'000		1'617.00	
3631	Beiträge an Kantone	147'000		170'000		141'015.95	
3990	Übrige interne Verrechnungen	33'500		33'000		20'916.20	
4240	Benutzungsgebühren und Dienstleistungen		65'000		60'000		64'653.65
3412	Freibad Nettoergebnis	1'879'140	699'980 1'179'160	2'030'550	694'680 1'335'870	1'704'896.05	570'517.90 1'134'378.15
3010	Löhne des Verwaltungs- und Betriebspersonals	796'970		771'690		795'191.80	
3090	Aus- und Weiterbildung des Personals	24'150		34'150		400.00	
3100	Büromaterial	1'000		1'000		1'125.19	
3101	Betriebs-, Verbrauchsmaterial	48'400		64'400		55'179.90	
3102	Drucksachen, Publikationen	500		500		1'170.27	
3111	Maschinen, Geräte, Fahrzeuge	7'000		112'000		35'322.44	
3112	Kleider, Wäsche, Vorhänge	5'000		4'000		3'042.63	
3120	Ver- und Entsorgung Liegenschaften VV	237'000		215'800		236'147.50	
3130	Dienstleistungen Dritter	6'310		6'230		6'104.45	
3132	Honorare externe Berater, Gutachter, Fachexperten	2'200		2'200		1'680.20	
3133	Informatik-Nutzungsaufwand	3'300		4'800		4'308.75	
3134	Sachversicherungsprämien	7'720		7'190		7'089.25	
3137	Steuern und Abgaben	800		800		1'060.05	

Konto	Text
3290.4250	Kunsthufer GSK Stadt Solothurn
3290.4309	Nicht beanspruchte Defizitgarantien
3290.4470	Baurechtszins Kulturfabrik Kofmel + Rythalle Soledurn AG
3290.4940	Zu Lasten Konto 9610.3940
3410.3000	7 Sitzungen
3410.3010	Protokollfuhrung Sportkommission
3410.3130	Arbeitsgemeinschaft schweizerischer Sportamter, slowUp Solothurn-Buechiburg
3410.3170	Sportlerehrung, bis 2025 unter 3414.3170
3410.3632	Beitrag an jahrlichen Betrieb gemass GR 04.07.2017, befristet auf 10 Jahre, erstmals per Inbetriebnahme, 2019 - 2028
3410.3634	Gemass Vereinbarung Kostenbeteiligung der Regionsgemeinden an regionalen Aufgaben 2025 - 2028, GR 25.06.2025
3410.3636	Durchschnitt der letzten drei Jahre; Beitrage an Sportvereine fur Jugendliche – GRK 25.09.2008, gemass Reglement, Beitrag pro jugendliches Mitglied CHF 100 (100), GRK 31.10.2024; Beitrage fur Vereinsforderung J+S gemass Reglement, Durchschnitt der letzten drei Jahre; Ubernahme Differenz Hallengebuhren kantonale Liegenschaften zu stadtischen Liegenschaften, GRK 23.11.2017
3410.3660	Abschreibung Tragflughalle Zuchwil
3410.4470	Indexierter Baurechtszins TC Schutzenmatt, TC Solothurn, Solothurner Ruderclub
3411.3101	Einschliesslich Reinigungsmaterial, Toiletten- und Haushaltpapier, Schwefelsaure, Javelle, Wasserenthartungssalz, Chlorgranulat, Badwasser-Untersuchungsflussigkeit, Sicherheitsmaterial / Sanitatsmaterial, Karten- und Quittungspapier Ticketautomat
3411.3111	Diverse Kleingerate
3411.3130	Outsourcing Reservationen gemass GRK vom 1. April 2021
3411.3151	Einschliesslich Serviceabo, Unterhalt Mariner, Kleinunterhalt, Elektrokontrolle Gerate, Durchschnitt der letzten vier Jahre
3411.3160	Gemass GRK 03.04.2014/30.01.2020 Verlangerung Mietvertrag bis 31.12.2039, Mietzinserhohung per 1.1.2025
3411.3631	Gemass GRK 03.04.2014/30.01.2020 Verlangerung Mietvertrag bis 31.12.2039
3411.4240	Benutzung: 15 % Kanton / 85 % EGS, davon Stadtschulen und Vereine, Durchschnitt der letzten drei Jahre
3412.3090	Weiterbildung/Schulung (Pflicht nach VHF und SUVA), Badangestelltenkurs (2 * CHF 5'600), Fuherschein fur Rettungsboot (CHF 2'500), Fachbewilligung Badwasserdesinfektion (CHF 2'200), WK Brevet Pool (CHF 1'600), WK Brevet Fluss (CHF 1'500), PSA-Absturzsicherung (3 * CHF 450), Mariner-Schulung (5 * CHF 230), WK BLS - AED (CHF 1'000), Fachbewilligung Pflanzenschutz (2 * CHF 450), Seminar Hauswartung (CHF 750)
3412.3101	Einschliesslich Schwefelsaure, Enthartungssalz, Chlorgranulat, Javelle, Reinigungsmaterial, Toiletten- und Haushaltpapier, Kieselgur, Ersatz Saisonkarten, Verbrauchsmaterial Filteranlage Ost und West, Uberwinterungsmittel fur Sportbecken, Sicherheitsmaterial / Sanitatsmaterial, Badwasser-Untersuchungsflussigkeit, Benzin / Diesel- und Motorenol und Fette fur alle Gerate. Kiosk wird neu vom Restaurant betrieben.
3412.3102	Einschliesslich Inserate Hilfsbademeister, Saisoneroffnung
3412.3111	Einschliesslich Ersatz Varioboxen (CHF 3'000), Rettungsmaterial (Ringe, Wurfkorper) (CHF 3'000), Ersatz Werkzeug (CHF 1'000)
3412.3130	Bewachung, Alarmanlage; Mitgliederbeitrage Fonds fur Berufslehre, Verband Hallen- und Freibader VHF
3412.3132	Badwasseruntersuchungen
3412.3133	Equans Betriebskosten, Helpdesk, Pikett

Einzelkonten nach Funktionen	Budget 2026		Budget 2025		Jahresrechnung 2024	
	Aufwand	Ertrag	Aufwand	Ertrag	Aufwand	Ertrag
3144 Unterhalt Hochbauten, Gebäude	201'070		277'220		250'128.85	
3151 Unterhalt Apparate, Maschinen, Geräte, Werkzeuge, Fahrzeuge	20'500		20'500		21'264.63	
3158 Unterhalt immaterielle Anlagen	560		560		203.14	
3161 Mieten, Benützungskosten Anlagen	1'500		1'500		1'069.40	
3170 Reisekosten und Spesen	500		500		297.50	
3190 Schadenersatzleistungen/Selbstbehalte	2'000		1'600		0.00	
3199 Übriger Betriebsaufwand	2'660		5'230		0.00	
3300 Planmässige Abschreibungen Sachanlagen	349'700		348'630		112'321.05	
3181 Tatsächliche Forderungsverluste	1'000		1'200		11'047.05	
3637 Beiträge an private Haushalte	0		0		3'829.00	
3920 Interne Verrechnung von Pacht, Mieten, Benützungskosten	500		500		2'070.75	
3990 Übrige interne Verrechnungen	158'800		148'350		154'842.25	
4240 Benutzungsgebühren und Dienstleistungen		500'000		500'000		466'254.00
4250 Verkäufe		0		24'000		16'050.15
4260 Rückerstattungen und Kostenbeteiligungen Dritter		0		0		28'432.65
4470 Pacht- und Mietzinse Liegenschaften VV		33'000		34'000		29'478.05
4893 Entnahmen aus Vorfinanzierungen EK		166'650		136'350		30'303.05
4895 Entnahmen aus Aufwertungsreserve		330		330		0.00
3414 Sportplätze Nettoergebnis	517'540	51'260	487'840	42'260	504'491.80	53'829.20
		466'280		445'580		450'662.60
3010 Löhne des Verwaltungs- und Betriebspersonals	130'000		135'000		126'884.50	
3101 Betriebs-, Verbrauchsmaterial	14'000		12'500		12'651.00	
3111 Maschinen, Geräte, Fahrzeuge	12'500		2'000		10'014.90	
3120 Ver- und Entsorgung Liegenschaften VV	50'000		58'700		49'940.75	
3130 Dienstleistungen Dritter	350		0		350.25	
3134 Sachversicherungsprämien	2'610		2'610		2'576.35	
3137 Steuern und Abgaben	1'500		1'500		1'430.00	
3140 Unterhalt an Grundstücken	53'000		62'500		63'780.20	
3144 Unterhalt Hochbauten, Gebäude	58'950		9'850		33'624.70	
3151 Unterhalt Apparate, Maschinen, Geräte, Werkzeuge, Fahrzeuge	4'500		2'500		3'589.55	
3170 Reisekosten und Spesen	0		4'100		4'594.00	
3300 Planmässige Abschreibungen Sachanlagen	162'730		169'130		169'129.75	
3920 Interne Verrechnung von Pacht, Mieten, Benützungskosten	1'500		1'500		1'218.50	
3990 Übrige interne Verrechnungen	25'900		25'950		24'707.35	
4260 Rückerstattungen und Kostenbeteiligungen Dritter		4'500		4'000		5'396.20
4470 Pacht- und Mietzinse Liegenschaften VV		8'260		8'260		8'268.00
4472 Vergütung für Benützungen Liegenschaften VV		26'000		20'000		27'485.00
4479 Übrige Erträge Liegenschaften VV		12'500		10'000		12'680.00
3415 Fussballstadion Nettoergebnis	551'220	58'450	546'380	57'450	454'919.16	62'065.55
		492'770		488'930		392'853.61
3010 Löhne des Verwaltungs- und Betriebspersonals	120'000		130'000		119'706.65	
3101 Betriebs-, Verbrauchsmaterial	10'200		10'200		12'248.45	
3111 Maschinen, Geräte, Fahrzeuge	41'500		1'500		30'419.55	
3120 Ver- und Entsorgung Liegenschaften VV	73'000		70'300		73'086.10	
3130 Dienstleistungen Dritter	490		490		467.00	
3134 Sachversicherungsprämien	4'610		5'340		5'184.15	
3137 Steuern und Abgaben	100		100		55.00	
3140 Unterhalt an Grundstücken	36'000		43'500		36'242.69	
3144 Unterhalt Hochbauten, Gebäude	45'450		43'150		32'893.00	
3151 Unterhalt Apparate, Maschinen, Geräte, Werkzeuge, Fahrzeuge	3'500		3'500		8'067.62	
3190 Schadenersatzleistungen/Selbstbehalte	6'000		0		0.00	
3300 Planmässige Abschreibungen Sachanlagen	184'970		211'810		113'152.30	
3920 Interne Verrechnung von Pacht, Mieten, Benützungskosten	1'500		1'500		87.00	
3990 Übrige interne Verrechnungen	23'900		24'990		23'309.65	

Konto	Text
3412.3144	Einschliesslich Freibadanlage: Serviceverträge (CHF 36'470), Instandsetzung Wände Restaurant Treppenaufgänge Ost (CHF 16'000), allg. Unterhalt, Kleinreparaturen (CHF 10'000), Umbau Kiosk zu Büro (CHF 10'000), Ergänzung Lüftung Familiengarderoben (CHF 9'000), Reparatur Türen Saisonkabinen hinten (CHF 6'500), Eigenmaterial für Kleinreparaturen (CHF 6'000), Dachunterhalt Steildächer (CHF 5'000), Reparatur Hydraulikpumpe Poller (CHF 3'800), Reparatur Eternittüren Saisonkabinen Aussen (CHF 3'000); Bassins / Familienbad / Sportbecken und Umgebung: Unterhalt Silikonfugen (CHF 18'000), Beachvolleyballfeld instand setzen (CHF 15'000), allg. Unterhalt, Kleinreparaturen (CHF 12'000), Betonwand bei Dusche Nordwest reparieren (CHF 12'000), Ersatz Sprungbrett (CHF 10'000), Rutschbahnfugen ersetzen (CHF 8'000), Eigenmaterial für Kleinreparaturen (CHF 6'000), Serviceverträge (CHF 5'800), Fugen ersetzen (CHF 5'000), Reparatur Wechselrichter Salzelektrolyse (CHF 3'500)
3412.3151	Einschliesslich Service / Reparatur Boot, Unterhalt, Revision, Reparaturen und Ersatzteile, Service Mariner, Service Reparatur Rasentraktor, Verbrauchsmaterial
3412.4240	Durchschnitt der letzten drei Jahre
3412.4250	Kiosk wird neu vom Restaurant betrieben
3412.4470	Umsatzmiete Restaurant, Durchschnitt der letzten drei Jahre
3412.4893	Auflösung Vorfinanzierung Gesamtanierung, Instandsetzung Technikzentrale West
3414.3111	Einschliesslich Ersatz Striegel für Kunstrasen (CHF 10'500), Ersatz Kleingeräte (CHF 1'500), Diverses (CHF 500)
3414.3140	Einschliesslich Rollrasen/Nachsaat, Dünger, Zäune Spielfeld (Ballfang), kalkarmer Sand, Unterhalt neuer Kunstrasen, Schneeräumung Kunstrasen, Unterhalt Terra Spike Zinken, Unkrautbekämpfung, Durchschnitt der letzten vier Jahre
3414.3144	Einschliesslich Fassadenreinigung (CHF 18'000), Drainageleitungen spülen (CHF 10'000), Serviceverträge (CHF 7'650), Strom für Container (CHF 6'000), Homologierung Platz KURA (CHF 5'000), Revision Systemtrennung (CHF 3'500), allg. Unterhalt (CHF 3'000), Homologierung Leuchten (CHF 2'800), Leuchten Kabel verlegen (CHF 2'000), Umgebung Ausgleich Gehwegplatten (CHF 1'000)
3414.3170	Sportlerehrung ab 2026 unter 3410.3170
3414.3300	Bis 2025: Abschreibung altes Verwaltungsvermögen innert 10 Jahren ab R 2016
3414.4470	Materialbaracke mittleres Brühl an CIS Solettese, Schwingklub
3414.4472	Durchschnitt der letzten drei Jahre
3415.3111	Einschliesslich Mähroboter (CHF 40'000), Kleingeräte (CHF 1'500)
3415.3140	Einschliesslich Rollrasen, Rasennachsaat, Dünger, kalkarmer Sand, Kunstrasen Schneeräumung, Zäune Spielfeld (Ballfang), Kunstrasengranulat, Unterhalt Terra Spike Zinken, Unkrautbekämpfung
3415.3144	Einschliesslich Drainageleitungen spülen (CHF 20'000), Serviceverträge (CHF 8'150), Kassenhaus streichen (CHF 6'000), Fugen Tribüne (CHF 4'500), allg. Unterhalt, Kleinreparaturen (CHF 4'000), Homologierung Leuchten (CHF 2'800)
3415.3300	Bis 2025: Abschreibung altes Verwaltungsvermögen innert 10 Jahren ab R 2016

Einzelkonten nach Funktionen	Budget 2026		Budget 2025		Jahresrechnung 2024	
	Aufwand	Ertrag	Aufwand	Ertrag	Aufwand	Ertrag
4260 Rückerstattungen und Kostenbeteiligungen Dritter		0		0		580.00
4472 Vergütung für Benützungen Liegenschaften VV		8'000		7'000		8'294.00
4479 Übrige Erträge Liegenschaften VV		5'000		5'000		7'737.00
4893 Entnahmen aus Vorfinanzierungen EK		45'450		45'450		45'454.55
3416 Mehrzweckhalle Nettoergebnis	274'380	65'190 209'190	264'340	64'190 200'150	258'681.70	60'830.80 197'850.90
3160 Miete und Pacht Liegenschaften	192'340		192'340		180'048.00	
3300 Planmässige Abschreibungen Sachanlagen	18'610		18'610		18'612.50	
3320 Planmässige (ordentliche) Abschreibungen immaterielle Anlagen	10'040		0		10'041.20	
3635 Beiträge an private Unternehmungen	53'390		53'390		49'980.00	
4470 Pacht- und Mietzinse Liegenschaften VV		51'190		51'190		48'437.00
4472 Vergütung für Benützungen Liegenschaften VV		14'000		13'000		12'393.80
342 Freizeit Nettoergebnis	3'090'690	669'040 2'421'650	3'203'420	660'010 2'543'410	2'894'372.58	710'354.75 2'184'017.83
3421 Begegnungszentrum Altes Spital Nettoergebnis	1'052'560	520'000 532'560	1'087'230	520'000 567'230	1'026'347.54	529'799.00 496'548.54
3134 Sachversicherungsprämien	14'240		14'310		14'072.95	
3144 Unterhalt Hochbauten, Gebäude	123'650		158'150		124'356.94	
3190 Schadenersatzleistungen/Selbstbehalte	1'000		0		3'144.55	
3300 Planmässige Abschreibungen Sachanlagen	8'670		9'770		9'773.10	
3636 Beiträge an private Organisationen ohne Erwerbszweck	905'000		905'000		875'000.00	
4631 Beiträge von Kantonen		0		0		9'799.00
4470 Pacht- und Mietzinse Liegenschaften VV		520'000		520'000		520'000.00
3422 Kinderspielplätze Nettoergebnis	300'440	0 300'440	297'800	0 297'800	316'578.10	10'200.00 306'378.10
3010 Löhne des Verwaltungs- und Betriebspersonals	25'000		30'000		23'857.25	
3134 Sachversicherungsprämien	440		430		432.60	
3144 Unterhalt Hochbauten, Gebäude	25'500		19'000		57'896.15	
3160 Miete und Pacht Liegenschaften	10'000		10'000		9'981.55	
3190 Schadenersatzleistungen/Selbstbehalte	1'000		1'100		1'600.00	
3636 Beiträge an private Organisationen ohne Erwerbszweck	233'000		231'000		217'650.00	
3920 Interne Verrechnung von Pacht, Mieten, Benutzungskosten	500		500		515.00	
3990 Übrige interne Verrechnungen	5'000		5'770		4'645.55	
4631 Beiträge von Kantonen		0		0		10'200.00
3423 Ferienheim Saanenmöser Nettoergebnis	227'980	65'000 162'980	232'960	52'800 180'160	90'009.11	52'478.30 37'530.81
3010 Löhne des Verwaltungs- und Betriebspersonals	27'830		27'630		27'427.20	
3101 Betriebs-, Verbrauchsmaterial	3'100		3'200		15'577.89	
3102 Drucksachen, Publikationen	1'500		0		1'440.00	
3105 Lebensmittel	300		300		132.48	
3106 Medizinisches Material	300		500		217.34	
3111 Maschinen, Geräte, Fahrzeuge	0		12'000		0.00	
3120 Ver- und Entsorgung Liegenschaften VV	22'000		25'000		18'677.46	
3130 Dienstleistungen Dritter	1'330		1'410		1'217.93	
3132 Honorare externe Berater, Gutachter, Fachexperten	0		0		2'918.70	
3134 Sachversicherungsprämien	3'290		3'780		3'742.45	
3137 Steuern und Abgaben	7'200		8'200		6'375.33	
3144 Unterhalt Hochbauten, Gebäude	15'000		4'000		6'142.66	
3151 Unterhalt Apparate, Maschinen, Geräte, Werkzeuge, Fahrzeuge	1'000		2'000		798.97	
3300 Planmässige Abschreibungen Sachanlagen	139'630		139'630		0.00	
3990 Übrige interne Verrechnungen	5'500		5'310		5'340.70	

---

<b>Konto</b>	<b>Text</b>
3415.4472	Durchschnitt der letzten drei Jahre
3415.4893	Auflösung Vorfinanzierung Sanierung Stadiongebäude
3416.3160	Gemäss Vertrag, Stundenansatz wird per 01.01.2025 der Teuerung angepasst (von CHF 138.50 auf CHF 147.95), nächste Anpassung per 01.01.2030 möglich
3416.3320	Abschreibung IR Planung neue Ballsporthalle
3416.3635	Gemäss Vertrag, Beitrag wird per 01.01.2025 der Teuerung angepasst, nächste Anpassung per 01.01.2030 möglich
3416.4470	Baurechtszins CIS Mehrweckhalle
3416.4472	Durchschnitt der letzten drei Jahre
3421.3144	Einschliesslich Ersatz Schallschutzfenster Westseite (CHF 60'000), Serviceverträge (CHF 21'650), allg. Unterhalt, Kleinreparaturen (CHF 10'000), diverse Malerarbeiten Foyer, Treppenhaus (CHF 10'000), neuer Türantrieb Lift E7953 (CHF 9'000), Behandlung Dachstock (Holzschutz) (CHF 8'000), Dachkontrolle (CHF 5'000)
3421.3300	Bis 2025: Abschreibung altes Verwaltungsvermögen innert 10 Jahren ab R 2016
3421.3636	Betriebsbeitrag gemäss Subventionsvertrag zur Abgeltung des Leistungsauftrags plus zusätzlich CHF 30'000 Beitragserhöhung (GRK 14.12.2023)
3421.4470	Wegfall Zusatz zum Mietvertrag vom 18. März 1996 betreffend Verzinsung und Amortisation der Erweiterung der Restaurantküche vom 30. Oktober 2002 seit 2023
3422.3144	Einschliesslich neues Spielgerät Guggi (CHF 10'000), Serviceverträge (CHF 8'500), Sanierung Teich und Sandgrube Tannenweg (CHF 4'000), allg. Unterhalt, Kleinreparaturen (CHF 3'000)
3422.3160	Miete Weissensteinstrasse 11
3422.3636	Gemäss Budgeteingabe des Vereins Quartiersspielplätze
3423.3137	Steuern, Suisa, Kurtaxen, Tourismusabgabe
3423.3144	Einschliesslich Serviceverträge (CHF 9'200), allg. Unterhalt, Reparaturen (CHF 5'800)

Einzelkonten nach Funktionen	Budget 2026		Budget 2025		Jahresrechnung 2024	
	Aufwand	Ertrag	Aufwand	Ertrag	Aufwand	Ertrag
4260 Rückerstattungen und Kostenbeteiligungen Dritter		0		0		1'648.60
4470 Pacht- und Mietzinse Liegenschaften VV		65'000		52'800		0.00
4472 Vergütung für Benützungen Liegenschaften VV		0		0		50'829.70
3424 Parkanlagen, Wanderwege Nettoergebnis	1'416'180	31'880	1'491'500	36'880	1'379'432.83	50'577.50
		1'384'300		1'454'620		1'328'855.33
3010 Löhne des Verwaltungs- und Betriebspersonals	555'880		505'520		556'287.15	
3101 Betriebs-, Verbrauchsmaterial	46'000		46'000		56'038.29	
3110 Büromöbel und -geräte	15'000		5'000		3'248.50	
3111 Maschinen, Geräte, Fahrzeuge	28'500		198'400		139'542.45	
3120 Ver- und Entsorgung Liegenschaften VV	19'000		9'100		18'301.05	
3130 Dienstleistungen Dritter	251'250		323'250		248'848.90	
3134 Sachversicherungsprämien	4'100		4'880		4'928.30	
3137 Steuern und Abgaben	9'000		9'000		8'976.50	
3140 Unterhalt an Grundstücken	52'950		50'000		42'230.24	
3143 Unterhalt übrige Tiefbauten	133'000		66'500		52'601.62	
3144 Unterhalt Hochbauten, Gebäude	6'500		6'500		2'806.45	
3151 Unterhalt Apparate, Maschinen, Geräte, Werkzeuge, Fahrzeuge	35'000		35'000		38'711.68	
3190 Schadenersatzleistungen/Selbstbehalte	1'000		800		0.00	
3300 Planmässige Abschreibungen Sachanlagen	126'200		122'370		84'864.45	
3320 Planmässige (ordentliche) Abschreibungen immaterielle Anlagen	10'000		0		0.00	
3920 Interne Verrechnung von Pacht, Mieten, Benutzungskosten	12'000		12'000		13'725.25	
3990 Übrige interne Verrechnungen	110'800		97'180		108'322.00	
4240 Benutzungsgebühren und Dienstleistungen		30'000		35'000		28'611.50
4260 Rückerstattungen und Kostenbeteiligungen Dritter		500		500		0.00
4470 Pacht- und Mietzinse Liegenschaften VV		1'380		1'380		1'389.00
4631 Beiträge von Kantonen		0		0		20'577.00
3428 Skilager Nettoergebnis	74'000	45'000	74'000	45'000	63'280.20	62'370.25
		29'000		29'000		909.95
3171 Exkursionen, Schulreisen und Lager	74'000		74'000		63'280.20	
4260 Rückerstattungen und Kostenbeteiligungen Dritter		40'000		40'000		60'367.00
4503 Entnahmen aus übrigen zweckgebundenen Fremdmitteln des FK		5'000		5'000		2'003.25
3429 Übrige Freizeitgestaltung Nettoergebnis	19'530	7'160	19'930	5'330	18'724.80	4'929.70
		12'370		14'600		13'795.10
3120 Ver- und Entsorgung Liegenschaften VV	2'000		2'400		1'793.90	
3140 Unterhalt an Grundstücken	3'000		3'000		2'402.90	
3636 Beiträge an private Organisationen ohne Erwerbszweck	14'530		14'530		14'528.00	
4470 Pacht- und Mietzinse Liegenschaften VV		4'660		2'330		2'400.00
4479 Übrige Erträge Liegenschaften VV		2'500		3'000		2'529.70

Konto	Text
3424.3101	Einschliesslich Baums substrat Spezialmischung, Baumstocke ausfrasen, Baumpfahle und Latten, Sicherheitsausrustung prufen
3424.3110	Einschliesslich Ersatz Ruhebanke auf dem Marktplatz
3424.3111	Einschliesslich Ersatz Abfalleimer (CHF 19'000), Ersatz diverse Kleingerate (CHF 3'500), Ersatz Fadenmaher (CHF 3'000), Ersatz Laubblaser (CHF 3'000)
3424.3130	Einschliesslich Vertragsgartner (Pauschalen) (CHF 104'000), Beihilfe Drittunternehmer Pflegearbeiten (CHF 92'000), Maschinenmiete (CHF 18'000), Baumfallungen extern (CHF 15'000), Baumgutachten (CHF 10'000), Unterstutzung Gartenbauarbeiten (CHF 7'000), Baumkataster (CHF 2'000), Biodiversitat (CHF 1'000); Mitgliederbeitrage Solothurner Wanderwege und VSSG USSP
3424.3140	Einschliesslich Ersatz Spielplatzgerate, Rabattenunterhalt, Straucher, Baumersatz, Wechselflor (Personaleinsparung), Spezialsubstrat und Blumensamen, Blumenerde, Rasensamen, Blumenzwiebeln, diverses Gartnermaterial, Dunger, Spritzmittel
3424.3143	Einschliesslich Restauration St. Ursenbrunnen Nr. 3, Becken und Figur (CHF 42'000), Studie Brunnen Kunstmuseum (CHF 30'000), Sanierung Manorbrunnen Nr. 9, Sanierung Becken (CHF 22'000), Servicevertrage (CHF 10'000), allg. Unterhalt, Kleinreparaturen (CHF 10'000), Sanierung Becken St. Georgs-Brunnen Nr. 6 1. Massnahme (CHF 8'000), Reparatur Brunnenstock Simsonbrunnen Nr. 5 (CHF 6'000), Aussenfugen Brunnen Klosterplatz (CHF 5'000)
3424.3144	Einschliesslich Unterhalt Dacher (CHF 4'500), allg. Unterhalt, Kleinreparaturen (CHF 2'000)
3424.4240	Instandsetzungen nach Events (durch Werkhof)
3428.3171	5 Freiwilligenlager der stadtischen Schulen im FH Saanenmoser, davon 2 Skilagerwochen und je ein Musiklager, Sommer- und Herbstlager. Budgetiert sind total 100 (100) Teilnehmer. In den budgetierten Kosten sind auch die Unterkunftskosten enthalten. Diese werden dem FH Saanenmoser gutgeschrieben (3423.4260).
3428.4260	Elternbeitrage CHF 310 (310)/Woche/Kind fur freiwilliges Skilager, CHF 220 (220)/Woche/Kind fur Sommer- und Herbstlager, CHF 200 (200)/Woche/Kind fur Musiklager fur total ca. 100 (100) SuS
3428.4503	Entnahme der Einnahmen aus Fonds fur Schulreisen und Ferienlager
3429.3636	Solothurner Ferienpass, Raummiete Industriestrasse gemass Mietvertrag Kanton
3429.4470	Erhohung Pachtzinse per 1.1.2026

Einzelkonten nach Funktionen		Budget 2026		Budget 2025		Jahresrechnung 2024	
		Aufwand	Ertrag	Aufwand	Ertrag	Aufwand	Ertrag
<b>4</b>	<b>GESUNDHEIT</b>	<b>6'238'090</b>	<b>0</b>	<b>5'703'050</b>	<b>0</b>	<b>5'234'451.88</b>	<b>902.20</b>
	Nettoergebnis		6'238'090		5'703'050		5'233'549.68
<b>41</b>	<b>Spitäler, Kranken- und Pflegeheime</b>	<b>4'191'000</b>	<b>0</b>	<b>3'760'020</b>	<b>0</b>	<b>3'536'588.75</b>	<b>0.00</b>
	Nettoergebnis		4'191'000		3'760'020		3'536'588.75
412	Alters-, Kranken- und Pflegeheime	4'191'000	0	3'760'020	0	3'536'588.75	0.00
	Nettoergebnis		4'191'000		3'760'020		3'536'588.75
4120	Alters-, Kranken- und Pflegeheime	4'191'000	0	3'760'020	0	3'536'588.75	0.00
	Nettoergebnis		4'191'000		3'760'020		3'536'588.75
3130	Dienstleistungen Dritter	0		20		20.00	
3632	Beiträge an Gemeinden und Zweckverbände	4'191'000		3'760'000		3'536'568.75	
<b>42</b>	<b>Ambulante Krankenpflege</b>	<b>1'626'930</b>	<b>0</b>	<b>1'527'820</b>	<b>0</b>	<b>1'296'550.82</b>	<b>0.00</b>
	Nettoergebnis		1'626'930		1'527'820		1'296'550.82
421	Ambulante Krankenpflege	1'617'970	0	1'519'100	0	1'289'798.70	0.00
	Nettoergebnis		1'617'970		1'519'100		1'289'798.70
4210	Ambulante Krankenpflege	1'617'970	0	1'519'100	0	1'289'798.70	0.00
	Nettoergebnis		1'617'970		1'519'100		1'289'798.70
3631	Beiträge an Kantone	1'600'000		1'504'000		1'224'999.90	
3636	Beiträge an private Organisationen ohne Erwerbszweck	17'970		15'100		64'798.80	
422	Rettungsdienste	8'960	0	8'720	0	6'752.12	0.00
	Nettoergebnis		8'960		8'720		6'752.12
4222	Aarerettungsdienst	8'960	0	8'720	0	6'752.12	0.00
	Nettoergebnis		8'960		8'720		6'752.12
3010	Löhne des Verwaltungs- und Betriebspersonals	500		500		264.00	
3101	Betriebs-, Verbrauchsmaterial	1'420		1'180		664.07	
3120	Ver- und Entsorgung Liegenschaften VV	200		200		157.15	
3134	Sachversicherungsprämien	1'240		1'240		1'229.65	
3137	Steuern und Abgaben	500		500		524.90	
3151	Unterhalt Apparate, Maschinen, Geräte, Werkzeuge, Fahrzeuge	3'000		3'000		2'572.90	
3159	Unterhalt übrige mobile Anlagen	1'500		1'500		1'288.05	
3920	Interne Verrechnung von Pacht, Mieten, Benutzungskosten	500		500		0.00	
3990	Übrige interne Verrechnungen	100		100		51.40	
<b>43</b>	<b>Gesundheitsprävention</b>	<b>402'350</b>	<b>0</b>	<b>402'480</b>	<b>0</b>	<b>393'690.21</b>	<b>902.20</b>
	Nettoergebnis		402'350		402'480		392'788.01
431	Alkohol- und Drogenprävention	322'360	0	322'600	0	320'364.00	0.00
	Nettoergebnis		322'360		322'600		320'364.00
4310	Alkohol- und Drogenprävention	322'360	0	322'600	0	320'364.00	0.00
	Nettoergebnis		322'360		322'600		320'364.00
3130	Dienstleistungen Dritter	100		100		100.00	
3636	Beiträge an private Organisationen ohne Erwerbszweck	322'260		322'500		320'264.00	
433	Schulgesundheitsdienst	76'350	0	76'160	0	69'622.06	902.20
	Nettoergebnis		76'350		76'160		68'719.86
4330	Schulgesundheitsdienst	76'350	0	76'160	0	69'622.06	902.20
	Nettoergebnis		76'350		76'160		68'719.86
3010	Löhne des Verwaltungs- und Betriebspersonals	11'350		12'130		10'951.90	
3101	Betriebs-, Verbrauchsmaterial	1'000		1'000		1'163.91	
3106	Medizinisches Material	700		700		309.40	
3136	Honorare privatärztlicher Tätigkeit	55'000		55'000		49'437.40	
3637	Beiträge an private Haushalte	6'000		5'000		5'626.85	
3990	Übrige interne Verrechnungen	2'300		2'330		2'132.60	
4260	Rückerstattungen und Kostenbeteiligungen Dritter		0		0		902.20

---

<b>Konto</b>	<b>Text</b>
4120.3130	Beitrag Genossenschaft Seniorenresidenz St. Niklausstrasse bis 2025
4120.3632	Anteil CHF 247.10 (CHF 221.50) pro EW gemäss kantonalem Kostenverteiler
4210.3631	Private Spitex (Clearingstelle Kanton)
4210.3636	Anteil CHF 1.00 (CHF 0.80) pro EW gemäss kantonalem Kostenverteiler, Beitrag Samariterverein Solothurn gestrichen
4222.3101	6x Schiffsunterlagen
4222.3151	Einschliesslich Reparaturen, Einwässern
4310.3130	Mitgliederbeitrag Verein Perspektive
4310.3636	Anteil CHF 18.00 (CHF 18.00) pro EW gemäss kantonalem Kostenverteiler plus 1 Sicherheitsfranken pro EW für Securitas beim Adler
4330.3136	Jährlicher Untersuch beim Schulzahnarzt, Übernahme nicht bezahlter Zahnarztrechnungen gemäss Vereinbarung
4330.3637	Beiträge an Zahnbehandlungskosten gemäss Sozialtarif, Sozialtarif bzgl. Beteiligung Gemeinde an die Behandlungskosten (gem. steuerb. Einkommen)

Einzelkonten nach Funktionen	Budget 2026		Budget 2025		Jahresrechnung 2024	
	Aufwand	Ertrag	Aufwand	Ertrag	Aufwand	Ertrag
434 Lebensmittelkontrolle Nettoergebnis	3'640	0 3'640	3'720	0 3'720	3'704.15	0.00 3'704.15
4340 Lebensmittelkontrolle Nettoergebnis	3'640	0 3'640	3'720	0 3'720	3'704.15	0.00 3'704.15
3010 Löhne des Verwaltungs- und Betriebspersonals	3'040		3'020		3'000.00	
3130 Dienstleistungen Dritter	0		120		120.00	
3990 Übrige interne Verrechnungen	600		580		584.15	
<b>49 Gesundheitswesen, übrige Nettoergebnis</b>	<b>17'810</b>	<b>0</b> 17'810	<b>12'730</b>	<b>0</b> 12'730	<b>7'622.10</b>	<b>0.00</b> 7'622.10
490 Gesundheitswesen, übrige Nettoergebnis	17'810	0 17'810	12'730	0 12'730	7'622.10	0.00 7'622.10
4900 Gesundheitswesen, übrige Nettoergebnis	17'810	0 17'810	12'730	0 12'730	7'622.10	0.00 7'622.10
3631 Beiträge an Kantone	17'810		12'730		7'622.10	

---

**Konto**    **Text**

---

4900.3631    Umsetzung der Pflegeinitiative, Anteil CHF 1.05 (CHF 0.75) pro EW gemäss kantonalem Kostenverteiler

Einzelkonten nach Funktionen		Budget 2026		Budget 2025		Jahresrechnung 2024	
		Aufwand	Ertrag	Aufwand	Ertrag	Aufwand	Ertrag
<b>5</b>	<b>SOZIALE SICHERHEIT</b>	<b>27'164'980</b>	<b>9'951'350</b>	<b>23'210'370</b>	<b>6'717'460</b>	<b>22'161'623.49</b>	<b>6'553'114.81</b>
	Nettoergebnis		17'213'630		16'492'910		15'608'508.68
<b>52</b>	<b>Invalidität</b>	<b>15'270</b>	<b>0</b>	<b>15'270</b>	<b>0</b>	<b>15'170.00</b>	<b>0.00</b>
	Nettoergebnis		15'270		15'270		15'170.00
523	Invalidenheime	15'270	0	15'270	0	15'170.00	0.00
	Nettoergebnis		15'270		15'270		15'170.00
5230	Invalidität	15'270	0	15'270	0	15'170.00	0.00
	Nettoergebnis		15'270		15'270		15'170.00
3636	Beiträge an private Organisationen ohne Erwerbszweck	15'270		15'270		15'170.00	
<b>53</b>	<b>Alter + Hinterlassene</b>	<b>7'678'850</b>	<b>565'010</b>	<b>7'050'680</b>	<b>570'160</b>	<b>6'963'398.24</b>	<b>629'903.70</b>
	Nettoergebnis		7'113'840		6'480'520		6'333'494.54
531	Alters- und Hinterlassenenversicherung AHV	100'960	160'000	141'760	157'300	228'870.04	157'318.20
	Nettoergebnis	59'040		15'540			71'551.84
5316	Regionale AHV-Zweigstelle	100'960	160'000	141'760	157'300	228'870.04	157'318.20
	Nettoergebnis	59'040		15'540			71'551.84
3010	Löhne des Verwaltungs- und Betriebspersonals	84'160		118'900		185'912.55	
3100	Büromaterial	0		0		328.15	
3102	Drucksachen, Publikationen	0		0		370.76	
3133	Informatik-Nutzungsaufwand	0		0		4'771.50	
3161	Mieten, Benützungskosten Anlagen	0		0		1'285.58	
3990	Übrige interne Verrechnungen	16'800		22'860		36'201.50	
4611	Entschädigungen von Kantonen		160'000		157'300		157'318.20
532	Ergänzungsleistungen AHV	7'133'000	0	6'456'180	0	6'221'327.40	0.00
	Nettoergebnis		7'133'000		6'456'180		6'221'327.40
5320	Ergänzungsleistungen AHV	7'133'000	0	6'456'180	0	6'221'327.40	0.00
	Nettoergebnis		7'133'000		6'456'180		6'221'327.40
3611	Entschädigungen an Kantone	348'600		348'800		309'965.40	
3631	Beiträge an Kantone	6'784'400		6'107'380		5'911'362.00	
534	Alterswohnungen, Altersheime (ohne Pflege)	405'010	405'010	412'860	412'860	472'585.50	472'585.50
	Nettoergebnis						
5341	Alterswohnungen, Altersheime (ohne Pflege) SF	405'010	405'010	412'860	412'860	472'585.50	472'585.50
	Nettoergebnis						
3010	Löhne des Verwaltungs- und Betriebspersonals	15'320		15'230		15'106.20	
3101	Betriebs-, Verbrauchsmaterial	1'500		1'600		1'122.25	
3102	Drucksachen, Publikationen	0		0		463.90	
3111	Maschinen, Geräte, Fahrzeuge	500		600		0.00	
3120	Ver- und Entsorgung Liegenschaften VV	50'000		65'000		65'516.80	
3130	Dienstleistungen Dritter	2'400		1'800		80'810.00	
3134	Sachversicherungsprämien	6'540		6'530		6'435.55	
3144	Unterhalt Hochbauten, Gebäude	76'000		65'000		63'098.40	
3170	Reisekosten und Spesen	0		750		0.00	
3181	Tatsächliche Forderungsverluste	1'000		0		0.00	
3190	Schadenersatzleistungen/Selbstbehalte	1'000		0		7'159.45	
3300	Planmässige Abschreibungen Sachanlagen	214'140		214'140		200'495.00	
3930	Interne Verrechnung von Betriebs- und Verwaltungskosten	18'350		19'030		11'105.40	
3940	Interne Verrechnung von Zinsen und Finanzaufwand	15'160		20'250		18'331.00	
3990	Übrige interne Verrechnungen	3'100		2'930		2'941.55	

---

<b>Konto</b>	<b>Text</b>
5230.3636	INVA Solothurn: CHF 0.90 (CHF 0.90) pro Einwohner gemäss Leistungsvereinbarung
5316.4611	Gemäss Vereinbarung mit AKSO
5320.3611	Verwaltungskostenhandlungen soziale Sicherheit des Kantons für die Ergänzungsleistungen AHV; CHF 20.55 (CHF 20.55) pro Einwohner/in
5320.3631	Gemäss kantonalem Verteilschlüssel; CHF 400.00 (CHF 359.85) pro Einwohner/in
5341.3120	Neue Heizung / Fernwärme
5341.3144	Einschliesslich allgemeiner Unterhalt, Kleinreparaturen (CHF 53'000), Aussenbeleuchtung (CHF 13'000), Abdichtungsarbeiten (CHF 7'000), Malerarbeiten (CHF 3'000)
5341.3170	Auslagen für Aktivitäten in der Alterssiedlung
5341.3181	Langjähriger Durchschnitt
5341.3300	Abschreibung altes Verwaltungsvermögen innert 20 Jahren ab R 2016, Erstreckung der Abschreibungsdauer auf 20 Jahre gemäss Verfügung Kanton vom 10.03.2016
5341.3930	Zu Gunsten Konto 0220.4930, 5,0 (5,0 %) von Mietzins ertrag und Nebenkostenrückerstattungen
5341.3940	Zu Gunsten Konto 9610.4940

Einzelkonten nach Funktionen	Budget 2026		Budget 2025		Jahresrechnung 2024	
	Aufwand	Ertrag	Aufwand	Ertrag	Aufwand	Ertrag
4260 Rückerstattungen und Kostenbeteiligungen Dritter		1'000		500		4'811.75
4290 Übrige Entgelte		0		0		1'393.45
4470 Pacht- und Mietzinse Liegenschaften VV		307'000		320'000		357'580.00
4479 Übrige Erträge Liegenschaften VV		60'000		60'500		86'636.80
4510 Entnahmen aus Spezialfinanzierungen EK		37'010		31'860		22'163.50
535 Leistungen an das Alter Nettoergebnis	39'880	0 39'880	39'880	0 39'880	40'615.30	0.00 40'615.30
5350 Leistungen an das Alter Nettoergebnis	39'880	0 39'880	39'880	0 39'880	40'615.30	0.00 40'615.30
3170 Reisekosten und Spesen	25'000		25'000		25'758.70	
3636 Beiträge an private Organisationen ohne Erwerbszweck	14'880		14'880		14'856.60	
<b>54 Familie und Jugend Nettoergebnis</b>	<b>1'497'970</b>	<b>6'300</b> 1'491'670	<b>1'490'200</b>	<b>5'420</b> 1'484'780	<b>1'502'633.88</b>	<b>52'182.15</b> 1'450'451.73
543 Alimentenbevorschussung und -inkasso Nettoergebnis	288'300	0 288'300	233'000	0 233'000	230'356.80	0.00 230'356.80
5430 Alimentenbevorschussung und -inkasso Nettoergebnis	288'300	0 288'300	233'000	0 233'000	230'356.80	0.00 230'356.80
3632 Beiträge an Gemeinden und Zweckverbände	288'300		233'000		230'356.80	
544 Jugendschutz Nettoergebnis	35'980	6'300 29'680	30'600	5'420 25'180	19'570.38	4'405.35 15'165.03
5440 Jugendschutz (allgemein) Nettoergebnis	35'980	6'300 29'680	30'600	5'420 25'180	19'570.38	4'405.35 15'165.03
3010 Löhne des Verwaltungs- und Betriebspersonals	13'870		9'570		9'547.75	
3102 Drucksachen, Publikationen	2'000		1'500		2'200.00	
3130 Dienstleistungen Dritter	1'020		1'270		1'016.28	
3503 Einlagen in übrige zweckgebundene Fremdmittel des FK	280		400		516.00	
3636 Beiträge an private Organisationen ohne Erwerbszweck	10'000		11'000		0.00	
3637 Beiträge an private Haushalte	6'000		5'000		4'431.20	
3930 Interne Verrechnung von Betriebs- und Verwaltungskosten	10		20		0.00	
3990 Übrige interne Verrechnungen	2'800		1'840		1'859.15	
4503 Entnahmen aus übrigen zweckgebundenen Fremdmitteln des FK		6'020		5'020		4'405.35
4940 Interne Verrechnung von Zinsen und Finanzaufwand		280		400		0.00
545 Leistungen an Familien Nettoergebnis	1'173'690	0 1'173'690	1'226'600	0 1'226'600	1'252'706.70	47'776.80 1'204'929.90
5450 Leistungen an Familien (allgemein) Nettoergebnis	120'340	0 120'340	122'600	0 122'600	180'790.00	0.00 180'790.00
3632 Beiträge an Gemeinden und Zweckverbände	0		0		60'000.00	
3636 Beiträge an private Organisationen ohne Erwerbszweck	120'340		122'600		120'790.00	
5451 Kinderkrippen und Kinderhorte Nettoergebnis	1'032'350	0 1'032'350	1'074'000	0 1'074'000	1'030'109.80	47'776.80 982'333.00
3010 Löhne des Verwaltungs- und Betriebspersonals	13'000		13'000		10'807.05	
3130 Dienstleistungen Dritter	6'000		6'000		5'790.00	
3636 Beiträge an private Organisationen ohne Erwerbszweck	98'750		102'500		99'151.15	
3637 Beiträge an private Haushalte	912'000		950'000		912'257.20	
3990 Übrige interne Verrechnungen	2'600		2'500		2'104.40	
4630 Beiträge vom Bund		0		0		47'776.80

---

<b>Konto</b>	<b>Text</b>
5350.3636	Beitrag an Pro Senectute CHF 0.70 (0.70) pro EW gemäss GRK vom 17.08.2023 (Leistungsvereinbarung) und Schweizerisches Rotes Kreuz CHF 3'000 (Dienstleistungen SRK)
5430.3632	Anteil CHF 17.00 (CHF 13.70) pro EW gemäss kantonalem Kostenverteiler
5440.3102	Pro Juventute-Elternbriefe (Elternbildung)
5440.3130	Dachverband Kinder- und Jugendarbeit Kanton Solothurn
5440.3636	Beiträge per 2026 gestrichen. Jugendprojektfonds: Sparmassnahme Nr. 54, Kürzung von CHF 25'000 auf CHF 10'000
5440.3637	Finanzierung der Entlastungen aufgrund des Sozialtarifs für Teilnahme an Lager der Stadtschulen, Besuche der städtischen Musikschule oder für Zahnarztrechnungen aus dem Fonds für Schülerunterstützung (vgl. Konto 5440.4503)
5440.3930	5 % Verwaltungskosten Fonds Schülerunterstützung
5440.4503	Bezug ab Fonds Schülerunterstützung (20930) zur Deckung der Beiträge an private Haushalte (5440.3637)
5440.4940	Zu Lasten Konto 9610.3940
5450.3632	Vertrag durch SDmüL per 31.12.2024 gekündigt
5450.3636	Gemäss Kostenverteiler Mütter- und Väterberatung zuzüglich Miete für Beratungsraum Schulhaus Brühl (CHF 675)
5451.3010	Hausaufgabenbetreuung/Lernvertiefung in den Schulen
5451.3130	Nutzungsgebühren Kibon
5451.3636	Schüler- und Schülerinnentreff Tannenweg: Beitrag gemäss Budgeteingabe Verein Quartierspielplätze; Beitrag an Familien mit Spielgruppenkindern (CHF 20'000.00) und Strukturbeitrag Spielgruppenleiterinnen (CHF 30'000.00), GR 19.11.2019
5451.3637	Gemäss Hochrechnung
5451.4630	Anstossfinanzierung abgelaufen

Einzelkonten nach Funktionen	Budget 2026		Budget 2025		Jahresrechnung 2024	
	Aufwand	Ertrag	Aufwand	Ertrag	Aufwand	Ertrag
5455 Frühkindliche Förderung Nettoergebnis	21'000	0	30'000	0	41'806.90	0.00
		21'000		30'000		41'806.90
3170 Reisekosten und Spesen	1'000		1'000		504.90	
3636 Beiträge an private Organisationen ohne Erwerbszweck	5'000		20'000		33'000.00	
3637 Beiträge an private Haushalte	15'000		9'000		8'302.00	
<b>57 Sozialhilfe und Asylwesen Nettoergebnis</b>	<b>17'972'890</b>	<b>9'380'040</b>	<b>14'654'220</b>	<b>6'141'880</b>	<b>13'667'421.37</b>	<b>5'871'028.96</b>
		8'592'850		8'512'340		7'796'392.41
572 Wirtschaftliche Hilfe Nettoergebnis	13'161'730	7'178'940	9'709'970	3'992'880	9'506'469.94	3'851'746.87
		5'982'790		5'717'090		5'654'723.07
5720 Gesetzliche wirtschaftliche Hilfe Nettoergebnis	9'922'000	3'985'000	6'500'000	800'000	6'645'471.73	1'004'057.26
		5'937'000		5'700'000		5'641'414.47
3632 Beiträge an Gemeinden und Zweckverbände	222'000		0		222'140.14	
3637 Beiträge an private Haushalte	9'700'000		6'500'000		6'423'331.59	
4260 Rückerstattungen und Kosten- beteiligungen Dritter		3'085'000		0		0.00
4290 Übrige Entgelte		0		0		100.00
4611 Entschädigungen von Kantonen		0		0		141'008.46
4631 Beiträge von Kantonen		900'000		800'000		603'047.65
4632 Beiträge von Gemeinden und Zweckverbänden		0		0		259'901.15
5721 Freiwillige wirtschaftliche Hilfe Nettoergebnis	187'140	141'350	177'490	160'400	169'388.90	156'080.30
		45'790		17'090		13'308.60
3010 Löhne des Verwaltungs- und Betriebspersonals	5'350		5'150		4'871.90	
3101 Betriebs-, Verbrauchsmaterial	300		650		27.30	
3110 Büromöbel und -geräte	1'000		1'000		1'132.65	
3130 Dienstleistungen Dritter	15'640		11'500		15'675.90	
3160 Miete und Pacht Liegenschaften	6'900		6'900		7'267.15	
3503 Einlagen in übrige zweckgebundene Fremdmittel des FK	50'000		42'000		45'486.60	
3636 Beiträge an private Organisationen ohne Erwerbszweck	31'850		35'800		31'664.00	
3637 Beiträge an private Haushalte	75'000		73'500		62'314.75	
3990 Übrige interne Verrechnungen	1'100		990		948.65	
4260 Rückerstattungen und Kosten- beteiligungen Dritter		4'000		4'000		5'420.00
4400 Zinsen flüssige Mittel		5'000		2'000		6'508.50
4503 Entnahmen aus übrigen zweck- gebundenen Fremdmitteln des FK		60'000		60'000		50'966.70
4631 Beiträge von Kantonen		55'350		49'400		54'207.00
4637 Beiträge von privaten Haushalten		15'000		15'000		15'393.70
4990 Übrige interne Verrechnungen		2'000		30'000		23'584.40
5726 Sozialregion Stadt Solothurn Nettoergebnis	3'052'590	3'052'590	3'032'480	3'032'480	2'691'609.31	2'691'609.31
3010 Löhne des Verwaltungs- und Betriebspersonals	2'223'770		2'333'040		2'035'961.25	
3090 Aus- und Weiterbildung des Personals	30'460		33'770		25'204.15	
3100 Büromaterial	7'000		10'500		7'020.25	
3101 Betriebs-, Verbrauchsmaterial	6'000		6'000		6'281.92	
3102 Drucksachen, Publikationen	7'700		4'600		5'168.94	
3103 Fachliteratur, Zeitschriften	500		500		353.30	
3110 Büromöbel und -geräte	8'350		4'780		3'172.15	
3111 Maschinen, Geräte, Fahrzeuge	0		0		31'149.40	
3118 Immateriellen Anlagen	4'630		29'960		18'513.85	
3130 Dienstleistungen Dritter	43'000		43'040		54'553.30	
3132 Honorare externe Berater, Gutachter, Fachexperten	3'500		3'000		3'588.05	
3133 Informatik-Nutzungsaufwand	78'160		0		80'558.05	
3134 Sachversicherungsprämien	620		380		514.95	
3150 Unterhalt Büromöbel und - geräte	500		0		2'242.35	
3151 Unterhalt Apparate, Maschinen, Geräte, Werkzeuge, Fahrzeuge	700		700		445.35	
3158 Unterhalt immaterielle Anlagen	86'380		0		0.00	
3161 Mieten, Benützungskosten Anlagen	7'150		5'360		4'073.20	
3170 Reisekosten und Spesen	2'500		3'500		2'130.20	

Konto	Text
5455.3170	Netzwerkanlass Frühe Förderung
5455.3636	Zusammenarbeit mit Mütter- und Väterberatung: Besuchsprogramm
5455.3637	Einschliesslich Teilerlasse Spielgruppen
5720.3637	Aufwendungen Sozialhilfe (Lastenausgleich) und ZUG (Bundesgesetz über die Zuständigkeit für die Unterstützung Bedürftiger), CHF 350.00 (CHF 328.70) pro EW gemäss kantonalem Kostenverteiler, neu Brutto-Darstellung, Ertrag auf Konto 5720.4260. Kosten für vorläufig aufgenommenen Personen mit mehr als 7 Jahren Aufenthalt in der Schweiz; Abrechnung über Lastenausgleich
5720.4260	Neu Bruttodarstellung, siehe Konto 5720.3637
5720.4631	Beitrag Kanton für Fremdplatzierungen
5720.4632	Lastenausgleich Sozialhilfe inkl. Verwandtenunterstützung VUST
5721.3110	Anschaffungen Wohnungseinrichtungen Asyl
5721.3130	Raumkosten Deutsch-Elternkurse, Reinigung Notwohnung, Asylunterkünfte
5721.3160	Mietkosten für eine Notwohnung; Einnahmen aus Belegung in Konto 5721.4260
5721.3503	Einlage Ertrag Altkleidersammlung und Zins allg. Fürsorgefonds
5721.3636	Beitrag Ehe- und Lebensberatung CHF 1.30 (CHF 1.30) pro EW gemäss kantonalem Kostenverteiler und Beschluss VSEG, Die Dargebotene Hand CHF 0.00 (CHF 0.20) pro EW, Raumkosten Schulhaus Brühl Mütter- und Väterberatung CHF 1'125 (1'125), Gemeinnütziger Frauenverein CHF 1'080 (1'080), Internationaler Sozialdienst CHF 0 (270), Frauenzentrale Solothurn CHF 270, Beiträge an Integrationsprojekte CHF 0 (0) -> Sparmassnahme Nr. 59, Verein Schlüsselpersonen CHF 7'600 (7'600)
5721.3637	Gemäss Hochrechnung 2025, Annahme für 2026: 10 Fälle; Auslagen für Private aus allgemeinem Fürsorgefonds
5721.4260	Mietertrag aus Belegung Notwohnung gemäss Konto 5721.3160
5721.4400	Bankzinsen allgemeiner Fürsorgefonds
5721.4503	Entnahme für Auslagen Private aus allgemeinem Fürsorgefonds
5721.4631	Sockelbeitrag von CHF 7 (7) pro Ausländer/in, gemäss Anhang zum Kreisschreiben KRS-SIP-2017/01, aufgrund Jahresrechnung 2024; CHF 200 (200) pro Gespräch, aufgrund Jahresrechnung 2024; CHF 160 (160) pro Dolmetscher/in, aufgrund Jahresrechnung 2024
5721.4637	Einnahmen von Privaten für allgemeinen Fürsorgefonds
5721.4990	Verrechnung Ertrag Altkleidersammlung für Einlage in allgemeinen Fürsorgefonds
5726.3090	CAS Abklärung im Kindes- und Erwachsenenschutz (CHF 8'500), Führungskurs (CHF 4'000), KES Supervision (CHF 3'000), Sozialhilfe Supervision (CHF 3'000), Seminar Kernkompetenz Führung (CHF 3'900), Retraite Leitungsteam (CHF 3'000), Führungskurs Standortbestimmung (CHF 2'000), allgemeine Tagungen (CHF 2'000), Kokos-Tagung (CHF 490), Netzwerktreffen KES-Leitungspersonen (CHF 290), SKOS-Tagung (CHF 280)
5726.3110	Einrichtung zusätzlicher Arbeitsplatz
5726.3118	KLIB Lizenz Nr. 21
5726.3130	Mandatsträgerentschädigung und Spesen private Mandatsträger; Mitgliederbeiträge: Solothurner Sozialkonferenz Soso, Begleitete Besuchstage BSS, Schweizerischer Städteverband, Schweiz. Konferenz für Sozialhilfe (SKOS), Schweiz. Vereinigung der Berufsbeiständigen und Berufsbeistände (SVBB), Förderverein sozialinfo.ch
5726.3133	Equans Betriebskosten, Helpdesk, Pikett
5726.3158	Klibnet, parentu, Dr. Tax
5726.3161	Zusätzliches Multifunktionsgerät

Einzelkonten nach Funktionen	Budget 2026		Budget 2025		Jahresrechnung 2024	
	Aufwand	Ertrag	Aufwand	Ertrag	Aufwand	Ertrag
3181 Tatsächliche Forderungsverluste	4'000		2'600		9'229.85	
3190 Schadenersatzleistungen/Selbstbehalte	3'000		0		5'000.00	
3612 Entschädigungen an Gemeinden und Zweckverbände	91'470		102'230		0.00	
3990 Übrige interne Verrechnungen	443'200		448'520		396'448.80	
4240 Benutzungsgebühren und Dienstleistungen		178'200		180'000		208'665.00
4250 Verkäufe		0		0		5'000.00
4260 Rückerstattungen und Kostenbeteiligungen Dritter		33'300		33'300		32'596.10
4309 Übriger betrieblicher Ertrag		5'900		5'900		6'100.00
4611 Entschädigungen von Kantonen		10'000		0		13'737.50
4612 Entschädigungen von Gemeinden und Zweckverbänden		0		0		9'760.90
4930 Interne Verrechnung von Betriebs- und Verwaltungskosten		2'825'190		2'813'280		2'415'749.81
<b>573 Asylwesen</b>	<b>1'959'000</b>	<b>2'201'100</b>	<b>2'002'000</b>	<b>2'149'000</b>	<b>1'720'418.62</b>	<b>2'019'282.09</b>
Nettoergebnis	242'100		147'000		298'863.47	
<b>5730 Asylwesen</b>	<b>1'959'000</b>	<b>2'201'100</b>	<b>2'002'000</b>	<b>2'149'000</b>	<b>1'720'418.62</b>	<b>2'019'282.09</b>
Nettoergebnis	242'100		147'000		298'863.47	
3130 Dienstleistungen Dritter	0		0		403.90	
3160 Miete und Pacht Liegenschaften	0		108'000		113'367.85	
3169 Übrige Mieten und Benützungskosten	28'000		28'000		28'053.25	
3190 Schadenersatzleistungen/Selbstbehalte	1'000		0		1'210.70	
3637 Beiträge an private Haushalte	1'930'000		1'866'000		1'577'382.92	
4260 Rückerstattungen und Kostenbeteiligungen Dritter		368'000		124'000		120'980.15
4611 Entschädigungen von Kantonen		1'734'000		2'025'000		1'781'651.94
4631 Beiträge von Kantonen		99'100		0		116'650.00
<b>579 Fürsorge, übrige</b>	<b>2'852'160</b>	<b>0</b>	<b>2'942'250</b>	<b>0</b>	<b>2'440'532.81</b>	<b>0.00</b>
Nettoergebnis		2'852'160		2'942'250		2'440'532.81
<b>5790 Fürsorge, übrige</b>	<b>2'852'160</b>	<b>0</b>	<b>2'942'250</b>	<b>0</b>	<b>2'440'532.81</b>	<b>0.00</b>
Nettoergebnis		2'852'160		2'942'250		2'440'532.81
3000 Sitzungsgelder an Behörden und Kommissionen	10'000		9'000		7'900.00	
3612 Entschädigungen an Gemeinden und Zweckverbände	0		103'000		0.00	
3636 Beiträge an private Organisationen ohne Erwerbszweck	16'970		16'970		16'883.00	
3930 Interne Verrechnung von Betriebs- und Verwaltungskosten	2'825'190		2'813'280		2'415'749.81	
<b>59 Soziale Wohlfahrt, übrige</b>	<b>0</b>	<b>0</b>	<b>0</b>	<b>0</b>	<b>13'000.00</b>	<b>0.00</b>
Nettoergebnis						13'000.00
<b>592 Hilfsaktionen im Inland</b>	<b>0</b>	<b>0</b>	<b>0</b>	<b>0</b>	<b>3'000.00</b>	<b>0.00</b>
Nettoergebnis						3'000.00
<b>5920 Hilfsaktionen im Inland</b>	<b>0</b>	<b>0</b>	<b>0</b>	<b>0</b>	<b>3'000.00</b>	<b>0.00</b>
Nettoergebnis						3'000.00
3636 Beiträge an private Organisationen ohne Erwerbszweck	0		0		3'000.00	
<b>593 Hilfsaktionen im Ausland</b>	<b>0</b>	<b>0</b>	<b>0</b>	<b>0</b>	<b>10'000.00</b>	<b>0.00</b>
Nettoergebnis						10'000.00
<b>5930 Hilfsaktionen im Ausland</b>	<b>0</b>	<b>0</b>	<b>0</b>	<b>0</b>	<b>10'000.00</b>	<b>0.00</b>
Nettoergebnis						10'000.00
3638 Beiträge an das Ausland	0		0		10'000.00	

<b>Konto</b>	<b>Text</b>
5726.3181	Langjähriger Durchschnitt
5726.3612	Anteil Stadt Solothurn an den Lastenausgleich an Aufwendungen für Besoldung und Weiterbildung der Mitarbeitenden einschliesslich Infrastruktur der Sozialdienste und Sozialadministration gemäss § 38 der Sozialverordnung (Anzahl Dossier im Verhältnis zur Gesamtanzahl)
5726.4240	Mandatsträgerentschädigung Berufsbeistandschaften, Entschädigung KESB für vorgeprüfte Berichte
5726.4309	Kaufmann-Anderegg-Stiftung, Regiomech, Repla, Mütter- und Väterberatung, Kommission start.integration
5726.4611	CHF 1'000 pro geführtes Dossier
5726.4612	Anteil Stadt Solothurn an den Lastenausgleich an Aufwendungen für Besoldung und Weiterbildung der Mitarbeitenden einschliesslich Infrastruktur der Sozialdienste und Sozialadministration gemäss § 38 der Sozialverordnung (Anzahl Dossier im Verhältnis zur Gesamtanzahl)
5726.4930	Ausgleich Sozialregion
5730.3160	Gegenposition 5730.4260
5730.3169	Asylunterkünfte: Nebenkosten z. L. Mieter/in / Gebühren / Verbrauchsmaterial / kleine Anschaffungen / 5730.4260
5730.4260	Gegenpositionen: 5730.3160 und 5730.3169
5730.4611	Betreuungsentschädigung für Betreuung Asylsuchende: CHF 1'500 (1'500) pro Fall (Annahme: 58 [64] Dossiers); Betreuungsentschädigung für Betreuung Flüchtlinge: CHF 1'500 (1'500) pro Fall (Annahme: 38 [42] Dossiers)
5730.4631	Ausrichtung von gemeinwirtschaftlichen Leistungen Asyl und Entschädigung von Standortgemeinden regionaler Asylzentren RRB 2024/1854
5790.3000	Kommission für Gesellschaftsfragen
5790.3636	Leistungsvereinbarung mit der Budget- und Schuldenberatung Aargau Solothurn (GRK 24.11.2022), CHF 1.00/EW
5790.3930	Interne Verrechnung Sozialregion Stadt Solothurn
5920.3636	Sparmassnahme Nr. 62
5930.3638	Sparmassnahme Nr. 63

Einzelkonten nach Funktionen		Budget 2026		Budget 2025		Jahresrechnung 2024	
		Aufwand	Ertrag	Aufwand	Ertrag	Aufwand	Ertrag
<b>6</b>	<b>VERKEHR</b>	<b>7'842'530</b>	<b>3'852'400</b>	<b>8'311'050</b>	<b>3'071'900</b>	<b>7'987'261.23</b>	<b>2'649'935.05</b>
	Nettoergebnis		3'990'130		5'239'150		5'337'326.18
<b>61</b>	<b>Strassenverkehr</b>	<b>5'293'330</b>	<b>3'788'700</b>	<b>5'760'070</b>	<b>3'039'400</b>	<b>5'518'646.58</b>	<b>2'624'176.70</b>
	Nettoergebnis		1'504'630		2'720'670		2'894'469.88
613	Kantonsstrassen	12'840	0	12'840	0	12'843.50	0.00
	Nettoergebnis		12'840		12'840		12'843.50
6130	Kantonsstrassen	12'840	0	12'840	0	12'843.50	0.00
	Nettoergebnis		12'840		12'840		12'843.50
3660	Planmässige Abschreibung Investitionsbeiträge	12'840		12'840		12'843.50	
615	Gemeindestrassen	5'280'490	3'788'700	5'747'230	3'039'400	5'505'803.08	2'624'176.70
	Nettoergebnis		1'491'790		2'707'830		2'881'626.38
6150	Gemeindestrassen	3'370'600	392'800	3'994'010	392'800	4'004'452.39	353'782.10
	Nettoergebnis		2'977'800		3'601'210		3'650'670.29
3010	Löhne des Verwaltungs- und Betriebspersonals	1'100'000		900'000		1'082'365.40	
3101	Betriebs-, Verbrauchsmaterial	73'400		63'200		54'661.49	
3111	Maschinen, Geräte, Fahrzeuge	80'300		156'000		48'349.15	
3120	Ver- und Entsorgung Liegenschaften VV	215'000		209'400		203'996.70	
3130	Dienstleistungen Dritter	185'500		191'500		208'003.98	
3134	Sachversicherungsprämien	5'500		5'560		5'538.45	
3137	Steuern und Abgaben	8'000		8'000		9'024.50	
3141	Unterhalt Strassen / Verkehrswege	708'000		820'000		797'365.65	
3144	Unterhalt Hochbauten, Gebäude	80'000		18'000		18'028.45	
3151	Unterhalt Apparate, Maschinen, Geräte, Werkzeuge, Fahrzeuge	84'200		75'000		68'188.12	
3161	Mieten, Benützungskosten Anlagen	350		350		324.30	
3190	Schadenersatzleistungen/Selbstbehalte	2'000		1'400		0.00	
3300	Planmässige Abschreibungen Sachanlagen	262'010		1'027'320		951'271.50	
3920	Interne Verrechnung von Pacht, Mieten, Benützungskosten	60'000		60'000		61'983.50	
3930	Interne Verrechnung von Betriebs- und Verwaltungskosten	287'140		285'260		283'110.00	
3990	Übrige interne Verrechnungen	219'200		173'020		212'241.20	
4120	Konzessionen		17'300		17'300		-30'670.35
4240	Benutzungsgebühren und Dienstleistungen		212'000		212'000		238'810.75
4260	Rückerstattungen und Kosten- beteiligungen Dritter		2'000		2'000		11'768.20
4611	Entschädigungen von Kantonen		124'000		124'000		123'873.50
4631	Beiträge von Kantonen		0		0		10'000.00
4893	Entnahmen aus Vorfinanzierungen EK		37'500		37'500		0.00
6151	Parkhäuser/Parkplätze	414'650	2'626'800	343'430	2'082'500	411'687.65	1'864'630.55
	Nettoergebnis	2'212'150		1'739'070		1'452'942.90	
3111	Maschinen, Geräte, Fahrzeuge	83'900		0		90'630.50	
3120	Ver- und Entsorgung Liegenschaften VV	0		2'900		0.00	
3141	Unterhalt Strassen / Verkehrswege	1'000		1'000		925.15	
3151	Unterhalt Apparate, Maschinen, Geräte, Werkzeuge, Fahrzeuge	22'500		24'500		23'188.10	
3181	Tatsächliche Forderungsverluste	2'000		1'600		0.00	
3511	Einlagen in Fonds des EK	0		10'000		0.00	
3635	Beiträge an private Unternehmungen	27'000		27'000		22'593.90	
3930	Interne Verrechnung von Betriebs- und Verwaltungskosten	278'250		276'430		274'350.00	
4120	Konzessionen		100'000		97'500		100'738.60
4200	Ersatzabgaben		0		10'000		0.00
4240	Benutzungsgebühren und Dienstleistungen		2'450'000		1'900'000		1'679'241.95
4309	Übriger betrieblicher Ertrag		0		0		5'000.00
4470	Pacht- und Mietzinse Liegenschaften VV		76'800		75'000		79'650.00

<b>Konto</b>	<b>Text</b>
6130.3660	Abschreibung Beiträge Kantonsstrassen
6150.3101	Einschliesslich Weltformatständer, Absperrgitter, Signalständer
6150.3111	Einschliesslich Ersatz Elektro Goupil G4 (CHF 75'000), diverse Kleingeräte (CHF 4'000), Ersatz Turbinenfräse (CHF 1'300)
6150.3141	Einschliesslich Tragschicht/Verschleisschicht ACT/AC, Einlegesäcke für Abfallbehälter, Zement/Beton Mörtel, Ersatzmaterial Abfallhaie, Kaltbelag, Tellerbesen für Kehrichtmaschinen, Messer für Schneepflüge, Salz Silo, Sand/Kies, Roste/ES-Deckel/Rohrek, Mikrobelaäge: Forststrasse, Bergstrasse, Waisenhausstrasse, Loretostrasse (CHF 75'000), diverse Belagsreparaturen (CHF 45'000), Poller Drosselweg (CHF 30'000), Signalisation und Markierung Begegnungszonen (CHF 20'000), Reparaturmassnahmen Brücken (CHF 20'000), diverse Randabschlüsse, Einlaufschächte, Reparaturen (CHF 20'000), Massnahmen zur Verbesserung des Langsamverkehrs (CHF 10'000)
6150.3144	Einschliesslich Ersatz Vertikalverglasungen Amthausplatz (CHF 65'000), Dachrinnen und Glasreinigung (CHF 10'000), allg. Unterhalt, Kleinreparaturen (CHF 5'000)
6150.3151	Einschliesslich Anpassung Steuerungsanlage (CHF 18'200), Reparatur- und Unterhaltskosten (CHF 4'000), Wartungsvertrag (CHF 2'000)
6150.3161	SBB Mietvertrag Plakate
6150.3300	Bis 2025: Abschreibung altes Verwaltungsvermögen innert 10 Jahren ab R 2016
6150.3930	Zu Gunsten Konto 1110.4930
6150.4611	Entschädigung für Dienstleistungen auf den Kantonsstrassen gemäss Strassengesetz; pauschale Abgeltung von CHF 14'500 pro Kilometer Kantonsstrasse
6150.4893	Auflösung VF Umgestaltung Postplatz
6151.3111	Ersatz Parkuhren TOM (15 neue TOMeco)
6151.3151	Einschliesslich Reparaturkosten (CHF 13'000), Tickets (CHF 7'000), Wartungsvertrag (CHF 2'500)
6151.3181	Langjähriger Durchschnitt
6151.3511	Einlage der Ersatzabgaben (vgl. Konto 6151.4200)
6151.3635	Beitrag an Betrieb Velostation (CHF 25'000), zusätzlicher Beitrag für Unterhalt an mechanischen Teilen Veloständer ausserhalb Velostation (CHF 2'000)
6151.3930	Zu Gunsten Konto 1110.4930
6151.4120	Gemäss Konzessionsvertrag vom 24.04.2001, 2,5 % der Nettoeinnahmen aus Kurz- und Dauerparkierung (exkl. Mehrwertsteuer)
6151.4240	Neues Parkraumkonzept

Einzelkonten nach Funktionen		Budget 2026		Budget 2025		Jahresrechnung 2024	
		Aufwand	Ertrag	Aufwand	Ertrag	Aufwand	Ertrag
6153	Werkhof Nettoergebnis	1'416'530	154'100 1'262'430	1'223'880	154'100 1'069'780	1'013'277.03	149'181.25 864'095.78
3010	Löhne des Verwaltungs- und Betriebspersonals	752'640		720'410		542'369.00	
3090	Aus- und Weiterbildung des Personals	24'000		22'400		6'276.02	
3099	Übriger Personalaufwand	500		0		986.10	
3100	Büromaterial	1'500		1'500		1'533.64	
3101	Betriebs-, Verbrauchsmaterial	54'000		54'000		48'896.97	
3102	Drucksachen, Publikationen	1'000		500		1'002.51	
3110	Büromöbel und -geräte	0		0		5'078.00	
3111	Maschinen, Geräte, Fahrzeuge	164'900		54'000		51'703.50	
3120	Ver- und Entsorgung Liegenschaften VV	42'000		34'900		41'210.50	
3130	Dienstleistungen Dritter	86'980		74'340		69'639.40	
3133	Informatik-Nutzungsaufwand	0		0		14'614.85	
3134	Sachversicherungsprämien	6'940		6'160		6'126.25	
3137	Steuern und Abgaben	4'500		4'500		4'155.00	
3144	Unterhalt Hochbauten, Gebäude	31'500		16'000		10'828.90	
3151	Unterhalt Apparate, Maschinen, Geräte, Werkzeuge, Fahrzeuge	23'000		24'000		22'646.70	
3160	Miete und Pacht Liegenschaften	56'900		56'900		56'947.20	
3161	Mieten, Benützungskosten Anlagen	2'150		2'150		1'225.49	
3170	Reisekosten und Spesen	500		500		1'018.40	
3190	Schadenersatzleistungen/Selbstbehalte	3'000		2'600		10'884.80	
3300	Planmässige Abschreibungen Sachanlagen	10'520		10'520		10'522.00	
3990	Übrige interne Verrechnungen	150'000		138'500		105'611.80	
4240	Benutzungsgebühren und Dienstleistungen		40'000		40'000		31'751.50
4309	Übriger betrieblicher Ertrag		3'000		3'000		0.00
4630	Beiträge vom Bund		10'500		10'500		10'577.00
4920	Interne Verrechnung von Pacht, Mieten, Benützungskosten		100'600		100'600		106'852.75
6155	Unterführungen Nettoergebnis	61'410	30'000 31'410	166'830	25'000 141'830	59'312.95	35'449.80 23'863.15
3010	Löhne des Verwaltungs- und Betriebspersonals	5'000		100'000		3'912.00	
3120	Ver- und Entsorgung Liegenschaften VV	50'000		43'200		50'716.25	
3134	Sachversicherungsprämien	2'410		2'410		2'356.65	
3144	Unterhalt Hochbauten, Gebäude	1'500		1'500		1'522.80	
3190	Schadenersatzleistungen/Selbstbehalte	1'000		0		0.00	
3920	Interne Verrechnung von Pacht, Mieten, Benützungskosten	500		500		43.50	
3990	Übrige interne Verrechnungen	1'000		19'220		761.75	
4260	Rückerstattungen und Kosten- beteiligungen Dritter		30'000		25'000		34'704.55
4290	Übrige Entgelte		0		0		745.25
6156	Parkplatz Schranken-Anlagen Nettoergebnis	17'300 567'700	585'000	19'080 365'920	385'000	17'073.06 204'059.94	221'133.00
3120	Ver- und Entsorgung Liegenschaften VV	0		280		0.00	
3130	Dienstleistungen Dritter	6'000		5'500		5'077.17	
3133	Informatik-Nutzungsaufwand	3'300		4'800		4'308.75	
3151	Unterhalt Apparate, Maschinen, Geräte, Werkzeuge, Fahrzeuge	6'000		6'000		6'220.84	
3158	Unterhalt immaterielle Anlagen	2'000		2'500		1'466.30	
4240	Benutzungsgebühren und Dienstleistungen		585'000		385'000		221'133.00
<b>62</b>	<b>Öffentlicher Verkehr</b> Nettoergebnis	<b>2'533'000</b>	<b>2'000</b> 2'531'000	<b>2'531'300</b>	<b>5'000</b> 2'526'300	<b>2'456'707.00</b>	<b>0.00</b> 2'456'707.00
629	Öffentlicher Verkehr, übrige Nettoergebnis	2'533'000	2'000 2'531'000	2'531'300	5'000 2'526'300	2'456'707.00	0.00 2'456'707.00
6290	Öffentlicher Verkehr, übrige Nettoergebnis	2'533'000	2'000 2'531'000	2'531'300	5'000 2'526'300	2'456'707.00	0.00 2'456'707.00
3631	Beiträge an Kantone	2'533'000		2'531'300		2'456'707.00	
4250	Verkäufe		2'000		5'000		0.00

---

<b>Konto</b>	<b>Text</b>
6153.3090	Motorsägekurs (CHF 6'000), CAS Beschaffungswesen (CHF 5'000), Hochvoltkurs Elektrofahrzeuge (2 * CHF 1'700), Anschlag von Lasten SUVA (CHF 3'200), CZV für Chauffeure (CHF 2'500), Strassenmeisterkurs (CHF 1'600), SVKI (CHF 900), Fahrzeugflotte Management (CHF 550), Digitalisierung im Werkhof (CHF 450), Recyclingkongress (CHF 400)
6153.3101	Einschliesslich Ersatz aller Regenkleider
6153.3111	Einschliesslich Ersatz Ladeschrank (CHF 10'500), Chemikalienschrank (CHF 3'900), diverse Ersatzgeräte (CHF 2'500), Ersatz Subaru (CHF 73'000), Ersatz Stapler (CHF 69'000), Elektrovelo und Velo (CHF 6'000)
6153.3130	Vertrag Perspektive, inkl. Bushäuser und Spielplatz, Büroreinigung extern (CHF 70'000), Ersatz Holzboden Marroni-Haus (CHF 12'000), Mitgliederbeitrag Verbandsausgleichskasse Gärtner
6153.3144	Einschliesslich Brandmeldeanlage (CHF 15'000), Umgestaltung Büro Werkhof (CHF 5'000), Serviceverträge (CHF 4'500), allg. Unterhalt, Kleinreparaturen (CHF 4'000), Malerarbeiten (CHF 3'000)
6156.3130	Vertrag Parking AG
6156.3133	Equans Betriebskosten, Helpdesk, Pikett
6156.3151	Parktickets, Reparaturen
6156.3158	Parkraum (Fehlersuche), Digitalparking AG
6156.4240	Neues Parkraumkonzept
6290.3631	Anteil gemäss kantonalem Verteilerschlüssel; der Anteil der Gemeinden an den Ausgaben des Kantons beträgt 37 % gemäss Gesetz über den öffentlichen Verkehr (ÖVG) vom 28. Juni 2022
6290.4250	Angebot bis 2023, neue Verkaufsprovision

Einzelkonten nach Funktionen		Budget 2026		Budget 2025		Jahresrechnung 2024	
		Aufwand	Ertrag	Aufwand	Ertrag	Aufwand	Ertrag
<b>63</b>	<b>Verkehr, übrige</b> Nettoergebnis	<b>16'200</b> 45'500	<b>61'700</b>	<b>19'680</b> 7'820	<b>27'500</b>	<b>11'907.65</b> 13'850.70	<b>25'758.35</b>
631	Schiffahrt Nettoergebnis	16'200 45'500	61'700	19'680 7'820	27'500	11'907.65 13'850.70	25'758.35
6310	Schiffahrt Nettoergebnis	16'200 45'500	61'700	19'680 7'820	27'500	11'907.65 13'850.70	25'758.35
3010	Löhne des Verwaltungs- und Betriebspersonals	2'000		2'000		1'260.00	
3130	Dienstleistungen Dritter	10'300		10'300		10'373.30	
3144	Unterhalt Hochbauten, Gebäude	3'000		6'500		0.00	
3920	Interne Verrechnung von Pacht, Mieten, Benutzungskosten	500		500		29.00	
3990	Übrige interne Verrechnungen	400		380		245.35	
4470	Pacht- und Mietzinse Liegenschaften VV		61'700		27'500		25'758.35

---

<b>Konto</b>	<b>Text</b>
6310.3144	Einschliesslich allg. Unterhalt, Kleinreparaturen (CHF 2'000)
6310.4470	Erhöhung Mietzinse per 1.1.2026

---

Einzelkonten nach Funktionen		Budget 2026		Budget 2025		Jahresrechnung 2024	
		Aufwand	Ertrag	Aufwand	Ertrag	Aufwand	Ertrag
<b>7</b>	<b>UMWELTSCHUTZ UND RAUMORDNUNG</b>	<b>7'274'300</b>	<b>5'307'230</b>	<b>6'901'760</b>	<b>5'109'800</b>	<b>6'832'125.96</b>	<b>5'252'291.52</b>
	Nettoergebnis		1'967'070		1'791'960		1'579'834.44
<b>71</b>	<b>Wasserversorgung</b>	<b>1'710</b>	<b>0</b>	<b>1'710</b>	<b>0</b>	<b>1'707.20</b>	<b>0.00</b>
	Nettoergebnis		1'710		1'710		1'707.20
710	Wasserversorgung	1'710	0	1'710	0	1'707.20	0.00
	Nettoergebnis		1'710		1'710		1'707.20
7100	Wasserversorgung (allgemein)	1'710	0	1'710	0	1'707.20	0.00
	Nettoergebnis		1'710		1'710		1'707.20
3130	Dienstleistungen Dritter	1'710		1'710		1'707.20	
<b>72</b>	<b>Abwasserbeseitigung</b>	<b>2'747'960</b>	<b>2'551'450</b>	<b>2'611'300</b>	<b>2'419'290</b>	<b>2'628'238.23</b>	<b>2'433'215.15</b>
	Nettoergebnis		196'510		192'010		195'023.08
720	Abwasserbeseitigung	2'747'960	2'551'450	2'611'300	2'419'290	2'628'238.23	2'433'215.15
	Nettoergebnis		196'510		192'010		195'023.08
7200	Abwasserbeseitigung (allgemein)	207'510	11'000	203'010	11'000	205'639.53	10'616.45
	Nettoergebnis		196'510		192'010		195'023.08
3101	Betriebs-, Verbrauchsmaterial	4'500		4'500		3'563.55	
3120	Ver- und Entsorgung Liegenschaften VV	5'500		5'000		5'341.33	
3130	Dienstleistungen Dritter	171'380		168'380		172'061.85	
3144	Unterhalt Hochbauten, Gebäude	5'000		5'000		6'374.35	
3169	Übrige Mieten und Benützungskosten	17'000		16'000		14'264.50	
3300	Planmässige Abschreibungen Sachanlagen	4'030		4'030		4'033.95	
3920	Interne Verrechnung von Pacht, Mieten, Benützungskosten	100		100		0.00	
4240	Benützungsgebühren und Dienstleistungen		11'000		11'000		10'616.45
7201	Abwasserbeseitigung SF	2'540'450	2'540'450	2'408'290	2'408'290	2'422'598.70	2'422'598.70
	Nettoergebnis						
3010	Löhne des Verwaltungs- und Betriebspersonals	55'000		40'000		56'837.00	
3101	Betriebs-, Verbrauchsmaterial	4'500		4'500		4'400.99	
3120	Ver- und Entsorgung Liegenschaften VV	26'500		24'000		26'275.30	
3130	Dienstleistungen Dritter	25'520		70'520		88'107.37	
3132	Honorare externe Berater, Gutachter, Fachexperten	120'000		94'000		49'193.80	
3133	Informatik-Nutzungsaufwand	0		87'900		0.00	
3134	Sachversicherungsprämien	2'830		2'830		2'782.20	
3137	Steuern und Abgaben	460		650		460.00	
3143	Unterhalt übrige Tiefbauten	106'000		46'000		53'238.76	
3158	Unterhalt immaterielle Anlagen	18'000		20'000		0.00	
3199	Übriger Betriebsaufwand	30		0		44.95	
3300	Planmässige Abschreibungen Sachanlagen	98'400		98'400		98'411.05	
3510	Einlagen in Spezialfinanzierungen EK	362'060		362'060		522'862.48	
3612	Entschädigungen an Gemeinden und Zweckverbände	1'656'600		1'496'500		1'455'122.30	
3920	Interne Verrechnung von Pacht, Mieten, Benützungskosten	6'000		6'000		6'905.00	
3930	Interne Verrechnung von Betriebs- und Verwaltungskosten	47'550		47'240		46'890.00	
3990	Übrige interne Verrechnungen	11'000		7'690		11'067.50	
4240	Benützungsgebühren und Dienstleistungen		1'955'500		1'955'500		2'025'084.70
4260	Rückerstattungen und Kostenbeteiligungen Dritter		7'200		7'200		7'185.20
4510	Entnahmen aus Spezialfinanzierungen EK		435'740		257'900		98'411.05
4691	Einnahmenüberschuss IR		0		0		67'097.75
4940	Interne Verrechnung von Zinsen und Finanzaufwand		142'010		187'690		224'820.00

<b>Konto</b>	<b>Text</b>
7100.3130	Beitrag an Kanton (AfU) für die Quelfassung Ziegelmattwasserleitung an der Amanz-Gressly-Strasse
7200.3130	Einschliesslich Reinigung und Betreuung der WC-Anlage bei der Rythalle; mobile WC Anlagen TCS Aareufer, Kreuzackerpark, Schifflande
7200.3144	Einschliesslich allgemeiner Unterhalt, Kleinreparaturen (CHF 2'500), Wartung Fierz Amthausplatz (CHF 1'500), Reinigung Fierz Amthausplatz (CHF 1'000)
7200.3169	17 (16) Restaurants
7200.4240	Gebühr für die Benützung der WC-Anlage bei der Rythalle
7201.3130	Nachführung des Leitungsinformations-Systems, Vertrag mit RES vom 19.01.2019, Geonis-Lizenzen, Dienstleistungen Abwasserleitungsnetz ab 2026 unter Rubrik 7201.3143
7201.3132	Einschliesslich Pumpwerk Mutten Bauprojekt (CHF 40'000), Liegenschaftsentwässerung (CHF 30'000), Sanierung Kanalisation Segetzstrasse Ost Bauprojekt (CHF 20'000), Sanierung Kanalisation Römerstrasse Bauprojekt (CHF 20'000), Übernahme Zustand Abwasser in ArcGIS (CHF 10'000)
7201.3137	Unternehmensabgabe für Radio und TV
7201.3143	Seit 2026 einschliesslich Dienstleistungen Abwasserleitungsnetz von Rubrik 7201.3130
7201.3158	Siedlungsgew. Datenerhalt und Nachführen Werkleitungsregister
7201.3612	Gemäss Budget des Zweckverbandes einschliesslich Kapitalkosten der neuen Investitionen inklusive CHF 9/EW für Mikroverunreinigungen (noch keine Angaben der ZASE)
7201.3930	Zu Gunsten Konto 0211.4930 und 0222.4930
7201.4240	Seit 01.01.2019 CHF 1.30 pro m3 (CHF 1.90) bezogenes Wasser (exkl. Mehrwertsteuer), zusätzlich Grundgebühr pro Wasserzähler von CHF 60
7201.4260	Beitrag Kanton an Entwässerung Westtangente im PW Mutten
7201.4940	Zu Lasten Konto 9610.3940

Einzelkonten nach Funktionen		Budget 2026		Budget 2025		Jahresrechnung 2024	
		Aufwand	Ertrag	Aufwand	Ertrag	Aufwand	Ertrag
<b>73</b>	<b>Abfallbeseitigung</b>	<b>1'669'880</b>	<b>1'634'980</b>	<b>1'716'860</b>	<b>1'682'010</b>	<b>1'756'484.79</b>	<b>1'719'830.49</b>
	Nettoergebnis		34'900		34'850		36'654.30
730	Abfallbeseitigung	1'669'880	1'634'980	1'716'860	1'682'010	1'756'484.79	1'719'830.49
	Nettoergebnis		34'900		34'850		36'654.30
7300	Abfallbeseitigung (allgemein)	34'900	0	34'850	0	36'654.30	0.00
	Nettoergebnis		34'900		34'850		36'654.30
3010	Löhne des Verwaltungs- und Betriebspersonals	7'000		7'000		7'317.00	
3143	Unterhalt übrige Tiefbauten	13'000		13'000		12'946.05	
3631	Beiträge an Kantone	13'000		13'000		11'819.95	
3920	Interne Verrechnung von Pacht, Mieten, Benutzungskosten	500		500		3'146.50	
3990	Übrige interne Verrechnungen	1'400		1'350		1'424.80	
7301	Abfallbeseitigung SF	1'634'980	1'634'980	1'682'010	1'682'010	1'719'830.49	1'719'830.49
	Nettoergebnis						
3010	Löhne des Verwaltungs- und Betriebspersonals	525'000		500'000		528'504.90	
3101	Betriebs-, Verbrauchsmaterial	41'000		44'000		39'895.95	
3102	Drucksachen, Publikationen	6'600		6'600		8'231.68	
3111	Maschinen, Geräte, Fahrzeuge	2'500		2'500		0.00	
3130	Dienstleistungen Dritter	606'000		587'000		659'522.08	
3133	Informatik-Nutzungsaufwand	0		87'900		0.00	
3134	Sachversicherungsprämien	2'420		3'390		3'049.20	
3137	Steuern und Abgaben	20'000		20'000		21'616.60	
3143	Unterhalt übrige Tiefbauten	75'000		107'000		146'916.68	
3151	Unterhalt Apparate, Maschinen, Geräte, Werkzeuge, Fahrzeuge	65'000		65'000		55'634.40	
3190	Schadenersatzleistungen/Selbstbehalte	1'000		800		0.00	
3199	Übriger Betriebsaufwand	0		0		15.95	
3300	Planmässige Abschreibungen						
	Sachanlagen	83'850		31'850		31'848.10	
3632	Beiträge an Gemeinden und Zweckverbände	74'500		74'500		74'800.90	
3920	Interne Verrechnung von Pacht, Mieten, Benutzungskosten	2'000		2'000		797.50	
3930	Interne Verrechnung von Betriebs- und Verwaltungskosten	23'510		23'350		22'500.00	
3990	Übrige interne Verrechnungen	106'600		126'120		126'496.55	
4120	Konzessionen		1'000		0		0.00
4240	Benutzungsgebühren und Dienstleistungen		1'082'000		1'080'000		1'086'790.00
4250	Verkäufe		107'000		105'000		107'402.10
4260	Rückerstattungen und Kostenbeteiligungen Dritter		0		0		11'770.10
4309	Übriger betrieblicher Ertrag		6'500		6'500		6'500.00
4510	Entnahmen aus Spezialfinanzierungen EK		336'680		368'390		371'229.04
4612	Entschädigungen von Gemeinden und Zweckverbänden		500		500		400.00
4636	Beiträge von privaten Organisationen ohne Erwerbszweck		56'000		56'000		55'950.25
4940	Interne Verrechnung von Zinsen und Finanzaufwand		45'300		65'620		79'789.00
<b>74</b>	<b>Verbauungen</b>	<b>168'030</b>	<b>23'500</b>	<b>169'350</b>	<b>4'000</b>	<b>152'036.85</b>	<b>19'314.20</b>
	Nettoergebnis		144'530		165'350		132'722.65
741	Gewässerverbauungen	168'030	23'500	169'350	4'000	152'036.85	19'314.20
	Nettoergebnis		144'530		165'350		132'722.65
7410	Gewässerverbauungen	168'030	23'500	169'350	4'000	152'036.85	19'314.20
	Nettoergebnis		144'530		165'350		132'722.65
3010	Löhne des Verwaltungs- und Betriebspersonals	100'000		100'000		92'238.25	
3142	Unterhalt Wasserbau	17'000		17'000		17'460.45	
3300	Planmässige Abschreibungen						
	Sachanlagen	7'750		7'750		251.95	
3631	Beiträge an Kantone	14'000		11'500		16'644.30	
3660	Planmässige Abschreibung						
	Investitionsbeiträge	4'380		8'880		0.00	
3920	Interne Verrechnung von Pacht, Mieten, Benutzungskosten	5'000		5'000		7'481.00	

---

<b>Konto</b>	<b>Text</b>
7301.3111	Einschliesslich diverse Ersatzgeräte (CHF 2'500)
7301.3130	Einschliesslich Grünabfuhr, Kompostieranlage Bellach, KEBAG (Muldenreinigung, Papierkörbe), Muldentransporte, Altglas, Unterflur Kehricht Transporte, Öl und Flüssigkeiten, Bauschuttmulden, Altmetall, Metallsammlung
7301.3143	Einschliesslich Unterflurcontainer Adlergasse (CHF 55'000), allg. Unterhalt (CHF 15'000), Unterflurcontainer Dornacherplatz (CHF 5'000)
7301.3930	Zu Gunsten Konto 0222.4930
7301.3990	Ertrag aus Altkleidersammlung wird verwendet als Einlage in Fürsorgefonds (siehe Konto 7301.4240)
7301.4120	Konzessionsvertrag mit ReyPac
7301.4240	Grundgebühren gemäss GR 16.11.2021. Preise für Altkleider sind zusammengebrochen
7301.4309	Werbeeinnahmen auf Kehrichtfahrzeugen
7301.4612	Betreibung der Ölsammlung für Feldbrunnen
7301.4940	Zu Lasten Konto 9610.3940
7410.3142	Unterhaltungspflege Bäche Brühl/Brunngraben
7410.3631	Jährlich wiederkehrende Kosten, RR-Beschluss Nr. 2012/23 vom 10.01.2012, Betrag nach Angaben AfU 2025

Einzelkonten nach Funktionen	Budget 2026		Budget 2025		Jahresrechnung 2024		
	Aufwand	Ertrag	Aufwand	Ertrag	Aufwand	Ertrag	
3990	19'900		19'220		17'960.90		
4240							
		20'000		0		15'900.20	
4631		3'500		4'000		3'414.00	
<b>75</b>	<b>Arten- und Landschaftsschutz</b>	<b>151'870</b>	<b>0</b>	<b>127'100</b>	<b>0</b>	<b>190'459.35</b>	<b>0.00</b>
	Nettoergebnis		151'870		127'100		190'459.35
750	Arten- und Landschaftsschutz	151'870	0	127'100	0	190'459.35	0.00
	Nettoergebnis		151'870		127'100		190'459.35
7500	Arten- und Landschaftsschutz	151'870	0	127'100	0	190'459.35	0.00
	Nettoergebnis		151'870		127'100		190'459.35
3130	Dienstleistungen Dritter	2'300		2'000		2'000.00	
3631	Beiträge an Kantone	140'000		115'000		178'362.35	
3632	Beiträge an Gemeinden und Zweckverbände	9'570		10'100		10'097.00	
<b>76</b>	<b>Bekämpfung von Umweltverschmutzung</b>	<b>36'810</b>	<b>0</b>	<b>29'810</b>	<b>0</b>	<b>31'982.75</b>	<b>0.00</b>
	Nettoergebnis		36'810		29'810		31'982.75
769	Übrige Bekämpfung von Umweltverschmutzung	36'810	0	29'810	0	31'982.75	0.00
	Nettoergebnis		36'810		29'810		31'982.75
7690	Übrige Bekämpfung von Umweltverschmutzung	36'810	0	29'810	0	31'982.75	0.00
	Nettoergebnis		36'810		29'810		31'982.75
3130	Dienstleistungen Dritter	27'000		25'000		24'051.95	
3300	Planmässige Abschreibungen Sachanlagen	4'810		4'810		2'930.80	
3636	Beiträge an private Organisationen ohne Erwerbszweck	5'000		0		5'000.00	
<b>77</b>	<b>Übriger Umweltschutz</b>	<b>1'443'760</b>	<b>1'097'300</b>	<b>1'164'220</b>	<b>960'000</b>	<b>1'335'794.19</b>	<b>1'076'331.68</b>
	Nettoergebnis		346'460		204'220		259'462.51
771	Friedhof und Bestattung	1'311'660	1'097'300	1'097'120	960'000	1'281'036.69	1'076'331.68
	Nettoergebnis		214'360		137'120		204'705.01
7711	Friedhof und Bestattung SF	1'311'660	1'097'300	1'097'120	960'000	1'281'036.69	1'076'331.68
	Nettoergebnis		214'360		137'120		204'705.01
3010	Löhne des Verwaltungs- und Betriebspersonals	532'010		432'690		452'325.95	
3090	Aus- und Weiterbildung des Personals	0		150		1'060.00	
3099	Übriger Personalaufwand	200		200		0.00	
3100	Büromaterial	1'500		400		1'005.60	
3101	Betriebs-, Verbrauchsmaterial	2'200		2'200		1'424.23	
3102	Drucksachen, Publikationen	200		200		200.00	
3110	Büromöbel und -geräte	57'000		35'000		41'823.00	
3111	Maschinen, Geräte, Fahrzeuge	2'500		2'500		9'565.55	
3112	Kleider, Wäsche, Vorhänge	1'000		1'000		1'072.80	
3118	Immateriellen Anlagen	1'200		0		3'600.00	
3120	Ver- und Entsorgung Liegenschaften VV	175'000		141'800		174'667.70	
3130	Dienstleistungen Dritter	92'880		90'390		119'558.41	
3133	Informatik-Nutzungsaufwand	6'600		4'300		4'051.55	
3134	Sachversicherungsprämien	4'100		3'920		3'931.70	
3137	Steuern und Abgaben	1'300		0		1'522.00	
3143	Unterhalt übrige Tiefbauten	11'000		11'000		13'829.16	
3144	Unterhalt Hochbauten, Gebäude	127'550		76'300		135'917.35	
3151	Unterhalt Apparate, Maschinen, Geräte, Werkzeuge, Fahrzeuge	700		700		1'651.09	
3158	Unterhalt immaterielle Anlagen	2'790		2'790		0.00	
3170	Reisekosten und Spesen	200		200		248.85	
3181	Tatsächliche Forderungsverluste	4'000		2'700		8'349.60	
3190	Schadenersatzleistungen/Selbstbehalte	1'000		0		0.00	
3199	Übriger Betriebsaufwand	2'240		2'420		3'057.70	
3300	Planmässige Abschreibungen Sachanlagen	112'730		132'920		146'810.60	
3612	Entschädigungen an Gemeinden und Zweckverbände	2'000		2'000		2'100.00	
3920	Interne Verrechnung von Pacht, Mieten, Benutzungskosten	4'000		4'000		2'175.50	

Konto	Text
7410.4240	Aare JGK, Aare Alpiq
7410.4631	Anteil Gewässerunterhalt
7500.3130	Verein für üsi Witi
7500.3631	Abgabe Anteil der Grundstückgewinnsteuer für Natur- und Heimatschutzfonds, Durchschnitt der letzten 3 Jahre
7500.3632	Gemäss Vereinbarung Kostenbeteiligung der Regionsgemeinden an regionalen Aufgaben 2025 - 2028, GR 25.06.2025
7690.3130	Beitrag an Baustelleninspektorat, Baumeisterverband (wird über Anzahl Baugesuche verrechnet)
7690.3636	Beitrag an Perspektive/Collectors für Recycling
7711.3100	Ersatz von 4 Tonern, Anschaffung weiteres Büromaterial
7711.3101	Individuelle Bestellung von Toilettenpapier, weiteres Kleinmaterial
7711.3110	(Wieder-) Aufbereitung Namenplatten nach Aufhebung Grababteil (UGA) / Kosten Steinbildhauer Anpassung an Jahresrechnung 2024. Aufstockung Urnenvorrat: Bestellung 32 Holz-Urnen gross / 30 Reliquenurnen
7711.3111	Einschliesslich diverse Ersatzgeräte (CHF 2'500)
7711.3118	Reservationstool Krematorium (Erweiterung Dashboard)
7711.3130	Einschliesslich Baumpflege (CHF 45'000), Brunnen Unterhalt (CHF 15'000), Mulden, Grüngut (CHF 9'500), Maschinenmiete (CHF 6'000), ökologische Massnahmen (CHF 5'000), Unterhalt Wassernetz RES (CHF 2'500), Annahme für 2026: 7 Beisetzungen mit NP, Grundbetrag CHF 300 (200) plus 0.30 CHF (0.20 CHF) pro Kremation (SVFB)
7711.3133	Equans Betriebskosten, Helpdesk, Pikett
7711.3143	Einschliesslich aufgehobene Grabschilder herrichten (CHF 5'000), Baumaterial (CHF 3'500), Spritzmittel und Dünger (CHF 1'500), Blumensamen (CHF 1'000)
7711.3144	Einschliesslich Serviceverträge (CHF 46'550), Ersatz Datenerfassungssystem Rauchgasreinigung (CHF 45'000), allg. Unterhalt, Kleinreparaturen (CHF 10'000), Instandsetzung hindernisfreie Rampe IV Toiletten (CHF 5'000), Instandsetzung Treppe Abdankung (CHF 5'000), Kunststeine Toilettentüren instand stellen (CHF 2'000), Entsorgung und Auswechslung Aktivkohle (CHF 14'000), Entsorgung Filterstaub sowie Bestellung Prüfgas entfallen 2026
7711.3158	Reservationsportal
7711.3181	Langjähriger Durchschnitt
7711.3300	Bis 2025: Abschreibung altes Verwaltungsvermögen innert 10 Jahren ab R 2016
7711.3612	Werkhof CHF 500 (CHF 500) und Friedhofskommission St. Niklaus (4 (4) x CHF 350)

Einzelkonten nach Funktionen	Budget 2026		Budget 2025		Jahresrechnung 2024	
	Aufwand	Ertrag	Aufwand	Ertrag	Aufwand	Ertrag
3930 Interne Verrechnung von Betriebs- und Verwaltungskosten	18'850		18'730		18'590.00	
3940 Interne Verrechnung von Zinsen und Finanzaufwand	40'910		45'430		44'420.00	
3990 Übrige interne Verrechnungen	106'000		83'180		88'078.35	
4210 Gebühren für Amtshandlungen		2'500		2'000		2'840.00
4240 Benutzungsgebühren und Dienstleistungen		884'000		807'200		816'183.00
4250 Verkäufe		150'800		95'800		168'757.20
4260 Rückerstattungen und Kostenbeteiligungen Dritter		0		0		10'143.05
4470 Pacht- und Mietzinse Liegenschaften VV		60'000		55'000		77'700.00
4510 Entnahmen aus Spezialfinanzierungen EK		0		0		708.43
<b>779 Umweltschutz, übriger Nettoergebnis</b>	<b>132'100</b>	<b>0</b>	<b>67'100</b>	<b>0</b>	<b>54'757.50</b>	<b>0.00</b>
		132'100		67'100		54'757.50
<b>7790 Umweltschutz, übriger Nettoergebnis</b>	<b>132'100</b>	<b>0</b>	<b>67'100</b>	<b>0</b>	<b>54'757.50</b>	<b>0.00</b>
		132'100		67'100		54'757.50
3102 Drucksachen, Publikationen	200		200		0.00	
3130 Dienstleistungen Dritter	2'400		2'400		2'405.30	
3132 Honorare externe Berater, Gutachter, Fachexperten	110'000		53'000		47'552.20	
3170 Reisekosten und Spesen	10'000		5'000		300.00	
3635 Beiträge an private Unternehmungen	5'000		2'000		0.00	
3636 Beiträge an private Organisationen ohne Erwerbszweck	4'500		4'500		4'500.00	
<b>79 Raumordnung</b>	<b>1'054'280</b>	<b>0</b>	<b>1'081'410</b>	<b>44'500</b>	<b>735'422.60</b>	<b>3'600.00</b>
Nettoergebnis		1'054'280		1'036'910		731'822.60
<b>790 Raumordnung</b>	<b>1'054'280</b>	<b>0</b>	<b>1'081'410</b>	<b>44'500</b>	<b>735'422.60</b>	<b>3'600.00</b>
Nettoergebnis		1'054'280		1'036'910		731'822.60
<b>7900 Raumordnung (allgemein)</b>	<b>1'054'280</b>	<b>0</b>	<b>1'081'410</b>	<b>44'500</b>	<b>735'422.60</b>	<b>3'600.00</b>
Nettoergebnis		1'054'280		1'036'910		731'822.60
3000 Sitzungsgelder an Behörden und Kommissionen	10'000		10'000		12'840.00	
3010 Löhne des Verwaltungs- und Betriebspersonals	254'730		211'960		186'908.70	
3102 Drucksachen, Publikationen	2'000		2'000		348.45	
3120 Ver- und Entsorgung Liegenschaften VV	0		0		1'246.90	
3130 Dienstleistungen Dritter	438'450		321'660		198'300.30	
3133 Informatik-Nutzungsaufwand	0		0		7'988.95	
3160 Miete und Pacht Liegenschaften	20'000		18'000		19'602.80	
3170 Reisekosten und Spesen	4'000		4'000		3'794.85	
3190 Schadenersatzleistungen/Selbstbehalte	1'000		0		0.00	
3320 Planmässige (ordentliche) Abschreibungen immaterielle Anlagen	0		199'740		0.00	
3632 Beiträge an Gemeinden und Zweckverbände	83'300		83'300		82'996.20	
3636 Beiträge an private Organisationen ohne Erwerbszweck	190'000		190'000		185'000.00	
3990 Übrige interne Verrechnungen	50'800		40'750		36'395.45	
4260 Rückerstattungen und Kostenbeteiligungen Dritter		0		0		3'600.00
4895 Entnahmen aus Aufwertungsreserve		0		44'500		0.00

Konto	Text
7711.3930	Zu Gunsten Konto 0220.4930; Verrechnung der Verwaltungs- und Overheadkosten zum Nachweis von kostendeckenden Gebühren für Krematorium
7711.3940	Zu Gunsten Konto 9610.4940
7711.4240	Benutzung Urnengemeinschaftsanlage analog Jahresrechnung 2024; Benutzung Grabplatz Friedhain gemäss Hochrechnung 2025, Annahme für 2026: 7 (6) Fälle; Erhöhung Kremationsgebühr von CHF 500 auf CHF 550 (GRK 28.08.2025)
7711.4250	CHF 400 pro NP und Setzen des Steins (2 Fälle), Durchschnitt der letzten Jahre; Einnahmen aus Implantaten und Goldextrakten, Hochrechnung 2025
7711.4470	Gemäss Hochrechnung: 2026 laufen 34 Pachtverträge aus PV 2025 33 ausgelaufene Verträge / Ertrag 27'364.00 bis 31.05.2025 PV 2024: 39 ausgelaufene Verträge / Ertrag: CHF 77'700.00 PV 2023: 22 ausgelaufene Verträge / Ertrag: CHF 46'342.00
7790.3102	Inserate
7790.3130	Cercle Indicateurs
7790.3132	Erarbeitung Businessplan Bahnhof Solothurn (CHF 60'000) Konzept Wärmeversorgung Altstadt (CHF 35'000), Projektaufwände infolge Dritter/Vorgaben (CHF 10'000), Energiemonitoring Stadt (CHF 5'000)
7790.3170	City Logistik (CHF 5'000), Mobilitätsmanagement (CHF 5'000)
7790.3635	Energiedialog (CHF 2'000), Schulprojekte (CHF 3'000)
7790.3636	Einschliesslich Anlässe 2000-Watt-Region (CHF 4'500)
7900.3000	Kommission für Planung und Umwelt, AG Fuss- und Veloverkehr, AG Umwelt
7900.3102	Einschliesslich Kommunikation Projekte, Inserate
7900.3130	Einschliesslich Klosterplatz CHF 144'000 (davon mobile Bäume Miete CHF 20'000, Planung/Untersuchung CHF 60'000, temporäre Nutzung CHF 60'000, Transport mobile Bäume CHF 4'000); Beleuchtungskonzept (CHF 50'000), Studien/Grundlagen diverse (CHF 20'000), Studien/Grundlagen Bahnhof Solothurn Süd (CHF 20'000), So!mobil (CHF 15'000), Studien/Grundlagen Weitblick (CHF 10'000), Kommunikation Mitwirkung (CHF 5'000), LSA Knoten Allmendstrasse / Gibelinstrasse (CHF 30'000), Massnahmen zur Überprüfung T30 (CHF 30'000), Grundkredit für diverse Abklärungen (CHF 20'000), Umsetzung P-23 (CHF 20'000), Cyclomedia Street Smart, jährliche Lizenzgebühr (CHF 4'090), Mediterrane Nächte und Sicherheitspatrouille (CHF 60'000), Mitgliederbeiträge für Verein Hauptstadtregion (CHF 4'050), Trägerverein Energiestadt (CHF 4'000) und Schweiz. Städteverband (CHF 2'000)
7900.3160	Quartierbüro City West Miete (inkl. Nebenkosten)
7900.3170	Anlässe im Henzihof
7900.3320	Abschreibung IR Ortsplanung voraussichtlich ab 2027
7900.3632	Beitrag an Repla espace Solothurn: CHF 1.80 (1.80) pro Einwohner/in, CHF 2.00 (2.00) pro Einwohner/in zur Finanzierung von regionalen Projekten und Aufgaben und CHF 1.10 (1.10) pro Einwohner/in für Pool Kulturfabrik Kofmehl - GRK 06.05.2009
7900.3636	Leistungsauftrag Altes Spital (CHF 155'000), Kosten Zwischennutzung Henzihof (CHF 30'000), bauliche Anpassungen (CHF 5'000), GR 20.06.2023

Einzelkonten nach Funktionen		Budget 2026		Budget 2025		Jahresrechnung 2024	
		Aufwand	Ertrag	Aufwand	Ertrag	Aufwand	Ertrag
<b>8</b>	<b>VOLKSWIRTSCHAFT</b>	<b>714'570</b>	<b>8'720</b>	<b>718'820</b>	<b>8'720</b>	<b>721'532.25</b>	<b>8'720.05</b>
	Nettoergebnis		705'850		710'100		712'812.20
<b>81</b>	<b>Landwirtschaft</b>	<b>56'000</b>	<b>0</b>	<b>57'900</b>	<b>0</b>	<b>30'082.00</b>	<b>0.00</b>
	Nettoergebnis		56'000		57'900		30'082.00
812	Strukturverbesserungen	25'000	0	28'000	0	361.60	0.00
	Nettoergebnis		25'000		28'000		361.60
8120	Strukturverbesserungen	25'000	0	28'000	0	361.60	0.00
	Nettoergebnis		25'000		28'000		361.60
3137	Steuern und Abgaben	0		0		361.60	
3143	Unterhalt übrige Tiefbauten	25'000		28'000		0.00	
813	Produktionsverbesserungen Vieh	31'000	0	29'900	0	29'720.40	0.00
	Nettoergebnis		31'000		29'900		29'720.40
8130	Produktionsverbesserungen Vieh	31'000	0	29'900	0	29'720.40	0.00
	Nettoergebnis		31'000		29'900		29'720.40
3130	Dienstleistungen Dritter	0		400		400.00	
3631	Beiträge an Kantone	18'600		17'500		17'320.40	
3636	Beiträge an private Organisationen ohne Erwerbszweck	12'400		12'000		12'000.00	
<b>82</b>	<b>Forstwirtschaft</b>	<b>84'690</b>	<b>0</b>	<b>84'280</b>	<b>0</b>	<b>84'295.00</b>	<b>0.00</b>
	Nettoergebnis		84'690		84'280		84'295.00
820	Forstwirtschaft	84'690	0	84'280	0	84'295.00	0.00
	Nettoergebnis		84'690		84'280		84'295.00
8200	Forstwirtschaft	84'690	0	84'280	0	84'295.00	0.00
	Nettoergebnis		84'690		84'280		84'295.00
3631	Beiträge an Kantone	84'690		84'280		84'295.00	
<b>84</b>	<b>Tourismus</b>	<b>478'880</b>	<b>8'720</b>	<b>481'640</b>	<b>8'720</b>	<b>517'480.25</b>	<b>8'720.05</b>
	Nettoergebnis		470'160		472'920		508'760.20
840	Tourismus	478'880	8'720	481'640	8'720	517'480.25	8'720.05
	Nettoergebnis		470'160		472'920		508'760.20
8400	Tourismus	478'880	8'720	481'640	8'720	517'480.25	8'720.05
	Nettoergebnis		470'160		472'920		508'760.20
3010	Löhne des Verwaltungs- und Betriebspersonals	10'000		8'000		13'176.00	
3101	Betriebs-, Verbrauchsmaterial	0		2'000		0.00	
3130	Dienstleistungen Dritter	9'150		9'470		9'407.00	
3170	Reisekosten und Spesen	35'000		39'500		8'275.00	
3300	Planmässige Abschreibungen Sachanlagen	19'230		20'630		19'227.80	
3634	Beiträge an öffentliche Unternehmungen	376'500		376'500		371'008.45	
3636	Beiträge an private Organisationen ohne Erwerbszweck	26'000		23'000		91'506.65	
3637	Beiträge an private Haushalte	500		500		726.20	
3920	Interne Verrechnung von Pacht, Mieten, Benutzungskosten	500		500		1'587.50	
3990	Übrige interne Verrechnungen	2'000		1'540		2'565.65	
4895	Entnahmen aus Aufwertungsreserve		8'720		8'720		8'720.05

---

<b>Konto</b>	<b>Text</b>
8120.3143	Unterhalt Drainagen (CHF 20'000), Ersatz Abdeckungen Schächte (CHF 5'000)
8130.3130	Solothurner Bauernverband, ab 2026 unter 8130.3636
8130.3636	Solothurner Bauernverband, bis 2025 unter 8130.3130
8200.3631	„Waldfünlüber“ pro EW für die Abgeltung der gemeinwirtschaftlichen Leistungen des Waldes gemäss § 27 des Waldgesetzes
8400.3130	Region Solothurn Tourismus
8400.3634	Gemäss aktueller Teuerung für die Löhne des Verwaltungspersonals; Betriebskosten Webkameras

Einzelkonten nach Funktionen		Budget 2026		Budget 2025		Jahresrechnung 2024	
		Aufwand	Ertrag	Aufwand	Ertrag	Aufwand	Ertrag
<b>85</b>	<b>Industrie, Gewerbe, Handel</b>	<b>95'000</b>	<b>0</b>	<b>95'000</b>	<b>0</b>	<b>89'675.00</b>	<b>0.00</b>
	Nettoergebnis		95'000		95'000		89'675.00
850	Industrie, Gewerbe, Handel	95'000	0	95'000	0	89'675.00	0.00
	Nettoergebnis		95'000		95'000		89'675.00
8502	Wirtschafts- und Standortförderung	95'000	0	95'000	0	89'675.00	0.00
	Nettoergebnis		95'000		95'000		89'675.00
3130	Dienstleistungen Dritter	28'000		28'000		27'675.00	
3634	Beiträge an öffentliche Unternehmungen	62'000		62'000		62'000.00	
3636	Beiträge an private Organisationen ohne Erwerbszweck	5'000		5'000		0.00	

---

**Konto**      **Text**

---

8502.3130	Standortförderung Espace Solothurn, Förderverein Gründerzentrum Solothurn, SO-Visionen, Verein Schiffaare
8502.3636	Beitrag Standortförderung espaceSolothurn

Einzelkonten nach Funktionen		Budget 2026		Budget 2025		Jahresrechnung 2024	
		Aufwand	Ertrag	Aufwand	Ertrag	Aufwand	Ertrag
<b>9</b>	<b>FINANZEN UND STEUERN</b>	<b>11'565'030</b>	<b>92'763'590</b>	<b>13'308'870</b>	<b>95'513'230</b>	<b>18'851'395.29</b>	<b>96'302'495.44</b>
	Nettoergebnis	81'198'560		82'204'360		77'451'100.15	
<b>91</b>	<b>Steuern</b>	<b>933'700</b>	<b>77'893'200</b>	<b>880'300</b>	<b>73'816'600</b>	<b>852'348.04</b>	<b>75'091'811.11</b>
	Nettoergebnis	76'959'500		72'936'300		74'239'463.07	
910	Steuern	933'700	77'893'200	880'300	73'816'600	852'348.04	75'091'811.11
	Nettoergebnis	76'959'500		72'936'300		74'239'463.07	
9100	Allgemeine Gemeindesteuern	932'000	75'176'600	879'000	71'550'000	850'134.04	72'081'849.91
	Nettoergebnis	74'244'600		70'671'000		71'231'715.87	
3180	Wertberichtigungen auf Forderungen	0		0		17'000.00	
3181	Tatsächliche Forderungsverluste	532'000		579'000		449'482.49	
3631	Beiträge an Kantone	400'000		300'000		383'651.55	
4000	Einkommens-, Vermögenssteuern natürliche Personen		63'354'600		59'479'000		60'329'877.51
4002	Quellensteuern natürliche Personen		2'300'000		2'300'000		2'265'680.05
4008	Personensteuern		272'000		271'000		269'980.00
4010	Gewinn- und Kapitalsteuern juristische Personen		9'250'000		9'500'000		9'216'312.35
9101	Sondersteuern	1'700	2'716'600	1'300	2'266'600	2'214.00	3'009'961.20
	Nettoergebnis	2'714'900		2'265'300		3'007'747.20	
3181	Tatsächliche Forderungsverluste	1'700		1'300		2'214.00	
4022	Vermögensgewinnsteuern		2'650'000		2'200'000		2'943'361.20
4033	Hunde- und Reitstiersteuern		66'600		66'600		66'600.00
<b>93</b>	<b>Finanz- und Lastenausgleich</b>	<b>5'987'000</b>	<b>3'300'900</b>	<b>5'902'500</b>	<b>3'432'400</b>	<b>6'697'300.00</b>	<b>3'498'600.00</b>
	Nettoergebnis		2'686'100		2'470'100		3'198'700.00
930	Finanz- und Lastenausgleich	5'987'000	3'300'900	5'902'500	3'432'400	6'697'300.00	3'498'600.00
	Nettoergebnis		2'686'100		2'470'100		3'198'700.00
9300	Finanz- und Lastenausgleich	5'987'000	3'300'900	5'902'500	3'432'400	6'697'300.00	3'498'600.00
	Nettoergebnis		2'686'100		2'470'100		3'198'700.00
3621	Abgabe Finanz- und Lastenausgleich	5'987'000		5'902'500		6'697'300.00	
4621	Beitrag Finanz- und Lastenausgleich		3'300'900		3'432'400		3'498'600.00
<b>96</b>	<b>Vermögens- und Schuldenverwaltung</b>	<b>4'644'330</b>	<b>5'218'850</b>	<b>6'237'470</b>	<b>7'032'630</b>	<b>4'862'067.06</b>	<b>6'491'438.47</b>
	Nettoergebnis	574'520		795'160		1'629'371.41	
961	Zinsen	2'036'350	2'259'360	2'066'240	2'254'340	1'778'501.56	2'202'164.32
	Nettoergebnis	223'010		188'100		423'662.76	
9610	Zinsen	2'036'350	2'259'360	2'066'240	2'254'340	1'778'501.56	2'202'164.32
	Nettoergebnis	223'010		188'100		423'662.76	
3130	Dienstleistungen Dritter	123'000		92'700		96'371.55	
3181	Tatsächliche Forderungsverluste	0		0		98.40	
3400	Verzinsung laufende Verbindlichkeiten	220		370		254.75	
3401	Verzinsung kurzfristige Finanzverbindlichkeiten		234'000		209'000		104'296.71
3406	Verzinsung langfristige Finanzverbindlichkeiten		1'420'000		1'420'000		1'092'227.75
3499	Übriger Finanzaufwand	0		0		100.80	
3650	Wertberichtigungen Beteiligungen VV	0		0		79'729.60	
3940	Interne Verrechnung von Zinsen und Finanzaufwand	259'130		344'170		405'422.00	
4401	Zinsen Forderungen und Kontokorrente		542'000		528'000		482'279.06
4402	Zinsen kurzfristige Finanzanlagen		0		0		31'241.66
4420	Dividenden		30'900		31'080		31'710.00
4451	Erträge aus Beteiligungen VV		1'352'000		1'250'000		1'257'852.60
4490	Aufwertung (Steueranpassung) Beteiligungen VV		0		0		4'284.00
4940	Interne Verrechnung von Zinsen und Finanzaufwand		334'460		445'260		394'797.00

Konto	Text
9100.3181	Durchschnitt der letzten drei Jahre
9100.4000	Steuerfuss 112 % (107 %) der ganzen Staatssteuer; Durchschnitt der letzten vier Jahre
9100.4002	Durchschnitt der letzten drei Jahre
9100.4010	Steuerfuss 107 % (107 %) der ganzen Staatssteuer; Durchschnitt der letzten vier Jahre
9101.3181	Durchschnitt der letzten drei Jahre
9101.4022	Bruttoverbuchung, Anteil der Grundstückgewinnsteuer für Natur- und Heimatschutzfonds unter Konto 7500.3631, Durchschnitt der letzten vier Jahre, Steuerfuss 112 % (107 %)
9101.4033	660 (666) Hunde à CHF 100 (100)
9300.4621	Ausgleich STAF, Kürzung STAF-Ausgleich (benötigt noch Volksabstimmung), macht im Jahr 2026 Mindereinnahmen von CHF 266'700 aus.
9610.3130	Mehr Gebühren (Digitalparking / Sixpayment / Twint), Hochrechnung 2025
9610.3400	Zinsen auf Depotgelder
9610.3401	Durchschnitt der letzten vier Jahre, Rückerstattungszins seit 2024 0,5 % (0,25 %); Vorauszahlungszinssatz seit 2013 bei 0,25 %; Neuaufnahme Darlehen, Stand 30.06.2025: 82 (72) Mio. CHF langfristige Schulden, 15 (5) Mio. CHF kurzfristige Schulden
9610.3406	Neuaufnahme Darlehen, Stand 30.06.2025: 82 (72) Mio. CHF langfristige Schulden, 15 (5) Mio. CHF kurzfristige Schulden
9610.3940	Zu Gunsten Konto 1501.4940, 7201.4940, 7301.4940, 9631.4940, 2192.4940, 3112.4940, 3113.4940, 3290.4940, 5440.4940
9610.4401	Verzugszinssatz auf Steuerausständen seit 01.01.2017 auf 5 %, Durchschnitt der letzten vier Jahre
9610.4420	Einschliesslich Dividende Parking AG
9610.4451	Einschliesslich Dividende Parking AG, Regiobank AG, Seilbahn Weissenstein AG
9610.4940	Zu Lasten Konto 5341.3940, 7711.3940, 9632.3940

Einzelkonten nach Funktionen		Budget 2026		Budget 2025		Jahresrechnung 2024	
		Aufwand	Ertrag	Aufwand	Ertrag	Aufwand	Ertrag
963	Liegenschaften des Finanzvermögens Nettoergebnis	2'607'980 351'510	2'959'490	4'171'230 607'060	4'778'290	3'083'565.50 1'202'018.65	4'285'584.15
9630	Liegenschaften des Finanzvermögens Nettoergebnis	2'216'250 351'510	2'567'760	3'665'380 607'060	4'272'440	2'593'607.50 1'202'018.65	3'795'626.15
3010	Löhne des Verwaltungs- und Betriebspersonals	198'640		187'700		185'567.85	
3090	Aus- und Weiterbildung des Personals	1'000		1'000		0.00	
3133	Informatik-Nutzungsaufwand	0		0		7'456.35	
3160	Miete und Pacht Liegenschaften	9'780		9'030		9'026.50	
3430	Baulicher Unterhalt Liegenschaften FV	437'000		2'236'750		1'650'315.50	
3431	Nicht baulicher Unterhalt Liegenschaften FV	125'000		105'000		91'981.60	
3439	Übriger Liegenschaftenaufwand FV	1'337'410		1'055'330		579'819.40	
3511	Einlagen in Fonds des EK	33'100		0		0.00	
3930	Interne Verrechnung von Betriebs- und Verwaltungskosten	34'720		34'490		33'230.00	
3990	Übrige interne Verrechnungen	39'600		36'080		36'210.30	
4430	Pacht- und Mietzinse Liegenschaften FV		2'134'480		2'140'740		2'165'687.75
4439	Übriger Liegenschaftenertrag FV		420'000		360'000		463'441.40
4511	Entnahmen aus Fonds EK		0		1'758'500		1'153'397.00
4930	Interne Verrechnung von Betriebs- und Verwaltungskosten		13'280		13'200		13'100.00
9631	Friedel-Hürzeler-Haus SF Nettoergebnis	64'450	64'450	108'360	108'360	111'500.70	111'500.70
3510	Einlagen in Spezialfinanzierungen EK	60'830		104'750		108'493.10	
3930	Interne Verrechnung von Betriebs- und Verwaltungskosten	3'620		3'610		3'007.60	
4430	Pacht- und Mietzinse Liegenschaften FV		23'100		23'100		23'104.70
4896	Entnahmen aus Neubewertungsreserven		0		37'600		37'600.00
4940	Interne Verrechnung von Zinsen und Finanzaufwand		41'350		47'660		50'796.00
9632	Landreserven Obach, Mutten, Ober- und Unterhof Nettoergebnis	327'280	327'280	397'490	397'490	378'457.30	378'457.30
3430	Baulicher Unterhalt Liegenschaften FV	5'000		0		6'229.80	
3431	Nicht baulicher Unterhalt Liegenschaften FV	5'000		5'000		2'097.15	
3439	Übriger Liegenschaftenaufwand FV	28'070		2'160		27'414.35	
3930	Interne Verrechnung von Betriebs- und Verwaltungskosten	10'820		10'750		10'670.00	
3940	Interne Verrechnung von Zinsen und Finanzaufwand	278'390		379'580		332'046.00	
4430	Pacht- und Mietzinse Liegenschaften FV		61'000		75'960		74'930.00
4510	Entnahmen aus Spezialfinanzierungen EK		266'280		321'530		303'527.30
969	Finanzvermögen, übriges Nettoergebnis	0	0	0	0	0.00 3'690.00	3'690.00
9690	Finanzvermögen, übriges Nettoergebnis	0	0	0	0	0.00 3'690.00	3'690.00
4410	Gewinne aus Verkäufen von Finanzanlagen FV		0		0		3'690.00
<b>97</b>	<b>Rückverteilungen</b> Nettoergebnis	<b>0</b> 55'000	<b>55'000</b>	<b>0</b> 24'700	<b>24'700</b>	<b>0.00</b> 26'431.05	<b>26'431.05</b>
971	Rückverteilungen aus CO2-Abgabe Nettoergebnis	0 55'000	55'000	0 24'700	24'700	0.00 26'431.05	26'431.05
9710	Rückverteilungen aus CO2-Abgabe Nettoergebnis	0 55'000	55'000	0 24'700	24'700	0.00 26'431.05	26'431.05
4699	Rückverteilungen		55'000		24'700		26'431.05

Konto	Text
9630.3090	Reinigungskurse
9630.3160	Baurechtszins für GB 5132 Grabackerstrasse
9630.3430	Globalrubrik über alle Finanzliegenschaften für den baulichen Unterhalt
	Ahornweg 7: Einschliesslich Ersatz Zaun (CHF 9'000), Malerarbeiten (CHF 5'000)
	Föhrenweg 9: Einschliesslich Projektierung (CHF 100'000), Gartensanierung (CHF 15'000)
	Dilitschstrasse 11-13: Einschliesslich Heizungsersatz (CHF 15'000), Einbau Geschirrspüler (CHF 2'500)
	Jurastrasse 11-17: Einschliesslich Heizungsersatz (CHF 15'000)
	Hasenmattstrasse 7-13: Einschliesslich Projektierung (CHF 15'000), Gartensanierung (CHF 4'500), Malerarbeiten (CHF 4'500), Elektrokontrolle (CHF 4'000), Einbau Geschirrspüler (CHF 2'500)
	Dornacherstrasse 8: Einschliesslich Elektrokontrolle (CHF 1'000)
	Hauptgasse 68: Einschliesslich Boilerentkalkung (CHF 1'500)
	Hauptgasse 72: Einschliesslich Boilerentkalkung (CHF 1'500), Elektrokontrolle (CHF 1'500)
	Kreuzackergasse 5+7+9: Einschliesslich Wohnhaussanierung (CHF 30'000), Elektrokontrolle (CHF 5'500)
	Kreuzgasse 6: Einschliesslich Dachkontrolle (CHF 2'000)
	Löwengasse 16: Einschliesslich Dachkontrolle (CHF 2'000), Elektrokontrolle (CHF 2'000)
	Patriotenweg 9: Einschliesslich Elektrokontrolle (CHF 3'000), Dachkontrolle (CHF 2'000)
	Schaalgasse 1: Einschliesslich Malerarbeiten Laden (CHF 3'000), Dachkontrolle (CHF 2'000)
	Schaalgasse 3: Einschliesslich Dachkontrolle (CHF 2'000)
	Schmiedengasse 33: Einschliesslich Malerarbeiten (CHF 3'000)
	St. Urbangasse 1: Einschliesslich Heizung (CHF 25'000)
	St. Urbangasse 30: Einschliesslich Ersatz Wärmetauscher (CHF 5'000)
	StWE Grabacker: Einschliesslich Leuchtenersatz (CHF 3'000), Elektrokontrolle (CHF 2'000)
	Untere Steingrubenstrasse 39: Einschliesslich Elektrokontrolle (CHF 2'000)
	Weissensteinstrasse 41: Einschliesslich Elektrokontrolle (CHF 3'500), Dachkontrolle (CHF 1'500)
	Grenchenstrasse 1: Einschliesslich Elektrokontrolle (CHF 1'000)
9630.3431	Einschliesslich Serviceverträge (CHF 41'000), Baumschnitte (CHF 30'000), übriger Unterhalt (CHF 19'000)
9630.3439	Sanierung MFH Ahornweg 7 (CHF 200'000), Sanierung MFH Ahornweg 9 (CHF 100'000), Sanierung VFH Föhrenweg 9 (CHF 100'000), Sanierung Kreuzackerstrasse 4 (CHF 60'000), Sanierung MFH Kreuzackerstrasse 5 + 7 (CHF 60'000), Sanierung MFH Kreuzackerstrasse 9 (CHF 60'000), Sanierung MFH Kreuzgasse 6 (CHF 60'000), Sanierung Löwengasse 16 (CHF 60'000), Sanierung MFH St. Urbangasse 30 (CHF 50'000), Sanierung Baselstrasse 86 (CHF 30'000), Sanierung Schaalgasse 1 (CHF 20'000), Sanierung MFH Schmiedengasse 33 (CHF 15'000), Sanierung MFH St. Urbangasse 1 (CHF 15'000), Sanierung Schaalgasse 3 (CHF 10'000), allgemeine Planung (CHF 35'000), Digitalisierung Planunterlagen (CHF 15'000)
9630.3511	1 % des Gebäudeversicherungswertes der Liegenschaften abzüglich den Unterhaltsaufwand des laufenden Jahres (Unterhaltsaufwand ist höher, deshalb erfolgt eine Entnahme.)
9630.3930	Anteilmässige Personalkosten des Stadtbauamtes, zu Gunsten Konto 0222.4930
9630.4430	Einschliesslich Anteil MZ FG Brühl
9630.4511	1 % des Gebäudeversicherungswertes der Liegenschaften abzüglich den Unterhaltsaufwand des laufenden Jahres (Unterhaltsaufwand ist höher, deshalb erfolgt eine Entnahme.)
9630.4930	Zu Lasten Konto 9631.3930 und 9632.3930
9631.3930	5,0 (5,0 %) vom Baurechtszinsbetrag, zu Gunsten Konto 0220.4930, anteilmässige Personalkosten der Liegenschaftenverwaltung, zu Gunsten Konto 9630.4930
9631.4940	Zu Lasten Konto 9610.3940
9632.3930	Zu Gunsten Konto 9630.4930
9632.3940	Zu Gunsten Konto 9610.4940

Einzelkonten nach Funktionen		Budget 2026		Budget 2025		Jahresrechnung 2024	
		Aufwand	Ertrag	Aufwand	Ertrag	Aufwand	Ertrag
<b>99</b>	<b>Nicht aufgeteilte Posten</b>	<b>0</b>	<b>6'295'640</b>	<b>288'600</b>	<b>11'206'900</b>	<b>6'439'680.19</b>	<b>11'194'214.81</b>
	Nettoergebnis	6'295'640		10'918'300		4'754'534.62	
995	Neutrale Aufwendungen und Erträge	0	2'509'890	0	11'206'900	0.00	11'194'214.81
	Nettoergebnis	2'509'890		11'206'900		11'194'214.81	
9950	Neutrale Aufwendungen und Erträge	0	2'509'890	0	11'206'900	0.00	11'194'214.81
	Nettoergebnis	2'509'890		11'206'900		11'194'214.81	
4462	Zweckverbände, selbständige und unselbständige Werke		2'509'890		2'512'700		2'500'000.01
4896	Entnahmen aus Neubewertungsreserven		0		8'694'200		8'694'214.80
999	Abschluss	0	3'785'750	288'600	0	6'439'680.19	0.00
	Nettoergebnis	3'785'750		288'600	288'600		6'439'680.19
9990	Abschluss	0	3'785'750	288'600	0	6'439'680.19	0.00
	Nettoergebnis	3'785'750		288'600	288'600		6'439'680.19
3893	Einlagen in Vorfinanzierungen des EK	0		0		6'439'680.19	
9000	Ertragsüberschuss	0	0	288'600	0	0.00	0.00
9001	Aufwandüberschuss		3'785'750		0		0.00

---

<b>Konto</b>	<b>Text</b>
9950.4462	Konzessionsabgabe indiziert plus zusätzliche Gewinnablieferung gemäss Eignerstrategie (CHF 1'000'000)

---

**Erfolgsrechnung**

Sachgruppengliederung	Budget 2026		Budget 2025		Jahresrechnung 2024	
	Aufwand	Ertrag	Aufwand	Ertrag	Aufwand	Ertrag
<b>3 AUFWAND</b>	<b>142'559'080</b>		<b>139'961'690</b>		<b>142'757'073.68</b>	
<b>30 Personalaufwand</b>	<b>53'235'750</b>		<b>51'780'430</b>		<b>49'858'463.30</b>	
<b>300 Behörden und Kommissionen</b>	<b>511'170</b>		<b>534'800</b>		<b>555'398.00</b>	
3000 Sitzungsgelder an Behörden und Kommissionen	257'670		286'300		257'975.00	
3001 Vergütungen an Behörden und Kommissionen	253'500		248'500		297'423.00	
<b>301 Löhne des Verwaltungs- und Betriebspersonals</b>	<b>25'261'060</b>		<b>24'604'870</b>		<b>23'477'326.40</b>	
3010 Löhne des Verwaltungs- und Betriebspersonals	25'261'060		24'604'870		23'477'326.40	
<b>302 Löhne der Lehrpersonen</b>	<b>17'519'780</b>		<b>17'282'810</b>		<b>17'010'215.00</b>	
3020 Löhne der Lehrpersonen	17'519'780		17'282'810		17'010'215.00	
<b>303 Temporäre Arbeitskräfte</b>	<b>0</b>		<b>0</b>		<b>0.00</b>	
3030 Temporäre Arbeitskräfte	0		0		0.00	
<b>304 Zulagen</b>	<b>172'600</b>		<b>172'800</b>		<b>160'371.80</b>	
3049 Übrige Zulagen	172'600		172'800		160'371.80	
<b>305 Arbeitgeberbeiträge</b>	<b>8'795'770</b>		<b>8'469'490</b>		<b>8'124'717.25</b>	
3050 AG-Beiträge AHV, IV, EO, ALV, Verwaltungskosten	3'315'990		3'236'860		3'094'890.20	
3052 AG-Beiträge an Pensionskassen	5'152'160		4'864'620		4'651'840.70	
3053 AG-Beiträge an Unfallversicherungen	306'370		346'890		360'538.35	
3055 AG-Beiträge an Krankentag-geldversicherungen	21'250		21'120		17'448.00	
<b>306 Arbeitgeberleistungen</b>	<b>315'000</b>		<b>175'000</b>		<b>80'172.05</b>	
3064 Überbrückungsrenten	315'000		175'000		80'172.05	
<b>309 Übriger Personalaufwand</b>	<b>660'370</b>		<b>540'660</b>		<b>450'262.80</b>	
3090 Aus- und Weiterbildung des Personals	502'570		379'490		298'712.74	
3091 Personalwerbung	71'000		74'000		67'101.25	
3099 Übriger Personalaufwand	86'800		87'170		84'448.81	
<b>31 Sach- und übriger Betriebsaufwand</b>	<b>18'773'160</b>		<b>19'238'740</b>		<b>19'638'116.02</b>	
<b>310 Material- und Warenaufwand</b>	<b>1'651'160</b>		<b>1'769'250</b>		<b>1'651'831.30</b>	
3100 Büromaterial	64'600		70'950		58'527.85	
3101 Betriebs-, Verbrauchsmaterial	699'740		726'460		679'572.32	
3102 Drucksachen, Publikationen	177'340		237'640		213'544.17	
3103 Fachliteratur, Zeitschriften	45'990		53'360		52'325.42	
3104 Lehrmittel und Verbrauchsmaterial	613'300		632'700		602'430.73	
3105 Lebensmittel	47'990		45'090		44'592.09	
3106 Medizinisches Material	2'200		3'050		838.72	
3109 Übriger Material- und Warenaufwand	0		0		0.00	
<b>311 Nicht aktivierbare Anlagen</b>	<b>1'423'740</b>		<b>1'561'340</b>		<b>1'519'060.28</b>	
3110 Büromöbel und -geräte	174'650		209'580		184'748.60	
3111 Maschinen, Geräte, Fahrzeuge	697'260		785'150		931'779.93	
3112 Kleider, Wäsche, Vorhänge	52'620		63'940		43'563.98	
3113 Hardware	217'320		244'000		162'443.25	
3116 Medizinische Geräte und Instrumente	0		0		0.00	
3118 Immateriellen Anlagen	183'890		160'670		70'262.60	
3119 Übrige nicht aktivierbaren Anlagen	98'000		98'000		126'261.92	
<b>312 Ver- und Entsorgung Liegenschaften VV</b>	<b>2'296'900</b>		<b>2'171'980</b>		<b>2'293'280.75</b>	
3120 Ver- und Entsorgung Liegenschaften VV	2'296'900		2'171'980		2'293'280.75	
<b>313 Dienstleistungen und Honorare</b>	<b>6'020'690</b>		<b>6'320'870</b>		<b>6'207'151.54</b>	
3130 Dienstleistungen Dritter	3'722'310		3'998'630		4'104'128.43	
3131 Planungen und Projektierungen Dritter	590'000		330'000		253'519.04	
3132 Honorare externe Berater, Gutachter, Fachexperten	463'700		326'700		365'001.36	
3133 Informatik-Nutzungsaufwand	602'990		1'026'800		851'292.39	
3134 Sachversicherungsprämien	466'590		467'900		465'736.30	
3136 Honorare privatärztlicher Tätigkeit	55'000		55'000		49'437.40	
3137 Steuern und Abgaben	73'100		73'840		75'329.07	
3138 Kurse, Prüfungen und Beratungen	47'000		42'000		42'707.55	
<b>314 Baulicher und betrieblicher Unterhalt</b>	<b>3'487'380</b>		<b>3'379'560</b>		<b>3'428'784.80</b>	
3140 Unterhalt an Grundstücken	144'950		159'000		144'656.03	
3141 Unterhalt Strassen / Verkehrswege	709'000		821'000		798'290.80	
3142 Unterhalt Wasserbau	17'000		17'000		17'460.45	
3143 Unterhalt übrige Tiefbauten	363'000		271'500		279'532.27	
3144 Unterhalt Hochbauten, Gebäude	2'253'430		2'111'060		2'188'845.25	
3145 Unterhalt Wald	0		0		0.00	
3149 Unterhalt übrige Sachanlagen	0		0		0.00	
<b>315 Unterhalt Mobilien und immaterielle Anlagen</b>	<b>1'560'000</b>		<b>1'510'280</b>		<b>1'579'510.83</b>	
3150 Unterhalt Büromöbel und -geräte	14'190		12'770		7'554.10	
3151 Unterhalt Apparate, Maschinen, Geräte, Werkzeuge, Fahrzeuge	439'040		443'810		416'622.72	
3153 Informatik-Unterhalt (Hardware)	244'800		277'000		393'556.20	
3156 Unterhalt medizinische Geräte	0		0		0.00	
3158 Unterhalt immaterielle Anlagen	826'470		741'200		691'433.71	
3159 Unterhalt übrige mobile Anlagen	35'500		35'500		70'344.10	
<b>316 Mieten, Leasing, Pachten, Benützungsgebühren</b>	<b>742'670</b>		<b>826'690</b>		<b>815'412.27</b>	
3160 Miete und Pacht Liegenschaften	661'510		747'190		742'820.35	
3161 Mieten, Benützungskosten Anlagen	36'160		35'500		30'274.17	
3162 Raten für operatives Leasing/Mietleasing	0		0		0.00	
3169 Übrige Mieten und Benützungskosten	45'000		44'000		42'317.75	

Sachgruppengliederung	Budget 2026		Budget 2025		Jahresrechnung 2024	
	Aufwand	Ertrag	Aufwand	Ertrag	Aufwand	Ertrag
<b>317 Spesenentschädigungen</b>	<b>683'690</b>		<b>723'320</b>		<b>618'921.35</b>	
3170 Reisekosten und Spesen	316'970		343'070		288'204.12	
3171 Exkursionen, Schulreisen und Lager	366'720		380'250		330'717.23	
<b>318 Wertberichtigungen auf Forderungen</b>	<b>562'200</b>		<b>603'600</b>		<b>513'608.45</b>	
3180 Wertberichtigungen auf Forderungen	0		0		17'000.00	
3181 Tatsächliche Forderungsverluste	562'200		603'600		496'608.45	
<b>319 Verschiedener Betriebsaufwand</b>	<b>344'730</b>		<b>371'850</b>		<b>1'010'554.45</b>	
3190 Schadenersatzleistungen/Selbstbehalte	40'000		13'900		58'871.75	
3192 Abgeltung von Rechten	0		0		0.00	
3199 Übriger Betriebsaufwand	304'730		357'950		951'682.70	
<b>33 Abschreibungen Verwaltungsvermögen</b>	<b>5'091'780</b>		<b>7'011'210</b>		<b>4'887'262.86</b>	
<b>330 Sachanlagen VV</b>	<b>5'035'560</b>		<b>6'775'240</b>		<b>4'841'042.24</b>	
3300 Planmässige Abschreibungen Sachanlagen	5'035'560		6'775'240		4'841'042.24	
3301 Ausserplanmässige Abschreibungen Sachanlagen	0		0		0.00	
<b>332 Abschreibungen Immaterielle Anlagen</b>	<b>56'220</b>		<b>235'970</b>		<b>46'220.62</b>	
3320 Planmässige (ordentliche) Abschreibungen immaterielle Anlagen	56'220		235'970		46'220.62	
3321 Ausserplanmässige Abschreibungen immaterielle Anlagen	0		0		0.00	
<b>34 Finanzaufwand</b>	<b>3'591'700</b>		<b>5'033'610</b>		<b>3'554'737.81</b>	
<b>340 Zinsaufwand</b>	<b>1'654'220</b>		<b>1'629'370</b>		<b>1'196'779.21</b>	
3400 Verzinsung laufende Verbindlichkeiten	220		370		254.75	
3401 Verzinsung kurzfristige Finanzverbindlichkeiten	234'000		209'000		104'296.71	
3406 Verzinsung langfristige Finanzverbindlichkeiten	1'420'000		1'420'000		1'092'227.75	
3409 Übrige Passivzinsen	0		0		0.00	
<b>341 Realisierte Kursverluste</b>	<b>0</b>		<b>0</b>		<b>0.00</b>	
3410 Realisierte Kursverluste auf Finanzanlagen FV	0		0		0.00	
3411 Realisierte Verluste auf Sachanlagen FV	0		0		0.00	
<b>343 Liegenschaftenaufwand Finanzvermögen</b>	<b>1'937'480</b>		<b>3'404'240</b>		<b>2'357'857.80</b>	
3430 Baulicher Unterhalt Liegenschaften FV	442'000		2'236'750		1'656'545.30	
3431 Nicht baulicher Unterhalt Liegenschaften FV	130'000		110'000		94'078.75	
3439 Übriger Liegenschaftenaufwand FV	1'365'480		1'057'490		607'233.75	
<b>344 Wertberichtigungen Anlagen FV</b>	<b>0</b>		<b>0</b>		<b>0.00</b>	
3440 Wertberichtigungen Finanzanlagen FV	0		0		0.00	
3441 Wertberichtigung Sachanlagen FV	0		0		0.00	
<b>349 Verschiedener Finanzaufwand</b>	<b>0</b>		<b>0</b>		<b>100.80</b>	
3499 Übriger Finanzaufwand	0		0		100.80	
<b>35 Einlagen in Fonds und Spezialfinanzierungen</b>	<b>514'630</b>		<b>528'540</b>		<b>2'712'462.60</b>	
<b>350 Einlagen in Fonds und Spezialfinanzierungen im FK</b>	<b>58'640</b>		<b>51'730</b>		<b>1'552'871.20</b>	
3500 Einlagen in Spezialfinanzierungen FK	0		0		0.00	
3501 Einlagen in Fonds des FK	0		0		0.00	
3502 Einlagen in Legate und Stiftungen des FK	2'760		3'530		3'918.65	
3503 Einlagen in übrige zweckgebundene Fremdmittel des FK	55'880		48'200		1'548'952.55	
<b>351 Einlagen in Fonds und Spezialfinanzierungen im EK</b>	<b>455'990</b>		<b>476'810</b>		<b>1'159'591.40</b>	
3510 Einlagen in Spezialfinanzierungen EK	422'890		466'810		631'355.58	
3511 Einlagen in Fonds des EK	33'100		10'000		528'235.82	
<b>36 Transferaufwand</b>	<b>48'094'650</b>		<b>43'243'060</b>		<b>43'297'672.79</b>	
<b>361 Entschädigungen an Gemeinwesen</b>	<b>5'184'330</b>		<b>5'278'940</b>		<b>5'309'770.11</b>	
3611 Entschädigungen an Kantone	3'134'600		3'177'000		3'348'492.92	
3612 Entschädigungen an Gemeinden und Zweckverbände	2'041'730		2'093'940		1'953'277.19	
3614 Entschädigungen an öffentliche Unternehmungen	8'000		8'000		8'000.00	
<b>362 Finanz- und Lastenausgleich</b>	<b>5'987'000</b>		<b>5'902'500</b>		<b>6'697'300.00</b>	
3621 Abgabe Finanz- und Lastenausgleich	5'987'000		5'902'500		6'697'300.00	
<b>363 Beiträge an Gemeinwesen und Dritte</b>	<b>36'819'660</b>		<b>31'953'460</b>		<b>31'111'593.18</b>	
3630 Beiträge an den Bund	57'750		59'950		47'016.00	
3631 Beiträge an Kantone	11'866'700		10'972'040		10'548'668.00	
3632 Beiträge an Gemeinden und Zweckverbände	4'896'240		4'188'470		4'241'959.79	
3634 Beiträge an öffentliche Unternehmungen	3'719'100		3'721'790		3'724'169.95	
3635 Beiträge an private Unternehmungen	111'790		117'290		91'676.40	
3636 Beiträge an private Organisationen ohne Erwerbszweck	3'505'680		3'463'920		3'429'326.33	
3637 Beiträge an private Haushalte	12'662'400		9'430'000		9'018'776.71	
3638 Beiträge an das Ausland	0		0		10'000.00	
<b>364 Wertberichtigungen Darlehen VV</b>	<b>0</b>		<b>0</b>		<b>0.00</b>	
3640 Wertberichtigungen Darlehen VV	0		0		0.00	
<b>365 Wertberichtigungen Beteiligungen VV</b>	<b>0</b>		<b>0</b>		<b>79'729.60</b>	
3650 Wertberichtigungen Beteiligungen VV	0		0		79'729.60	
<b>366 Abschreibungen Investitionsbeiträge</b>	<b>103'660</b>		<b>108'160</b>		<b>99'279.90</b>	
3660 Planmässige Abschreibung Investitionsbeiträge	103'660		108'160		99'279.90	
3661 Ausserplanmässige Abschreibung Investitionsbeiträge	0		0		0.00	
<b>369 Verschiedener Transferaufwand</b>	<b>0</b>		<b>0</b>		<b>0.00</b>	
3690 Übriger Transferaufwand	0		0		0.00	

Sachgruppengliederung	Budget 2026		Budget 2025		Jahresrechnung 2024	
	Aufwand	Ertrag	Aufwand	Ertrag	Aufwand	Ertrag
<b>38 Ausserordentlicher Aufwand</b>	<b>0</b>		<b>0</b>		<b>6'439'680.19</b>	
<b>380 Ausserordentlicher Personalaufwand</b>	<b>0</b>		<b>0</b>		<b>0.00</b>	
3800 Ausserordentlicher Personalaufwand	0		0		0.00	
<b>381 Ausserordentlicher Sach- und Betriebsaufwand</b>	<b>0</b>		<b>0</b>		<b>0.00</b>	
3810 Ausserordentlicher Sach- und Betriebsaufwand	0		0		0.00	
3811 Ausserordentlicher Sach- und Betriebsaufwand; Wertberichtigungen	0		0		0.00	
<b>383 Zusätzliche Abschreibungen</b>	<b>0</b>		<b>0</b>		<b>0.00</b>	
3830 Zusätzliche Abschreibungen Sachanlagen VV	0		0		0.00	
3832 Zusätzliche Abschreibungen Immaterielle Anlagen	0		0		0.00	
<b>386 Ausserordentlicher Transferaufwand</b>	<b>0</b>		<b>0</b>		<b>0.00</b>	
3860 Ausserordentlicher Transferaufwand Bund	0		0		0.00	
3861 Ausserordentlicher Transferaufwand Kanton	0		0		0.00	
3862 Ausserordentlicher Transferaufwand Gemeinden und Zweckverbände	0		0		0.00	
3864 Ausserordentlicher Transferaufwand öffentliche Unternehmungen	0		0		0.00	
3865 Ausserordentlicher Transferaufwand private Unternehmungen	0		0		0.00	
3866 Ausserordentlicher Transferaufwand private Organisationen ohne Erwerbszweck	0		0		0.00	
3867 Ausserordentlicher Transferaufwand private Haushalte	0		0		0.00	
3868 Ausserordentlicher Transferaufwand Ausland	0		0		0.00	
<b>387 Zusätzliche Abschreibungen auf Investitionsbeiträgen</b>	<b>0</b>		<b>0</b>		<b>0.00</b>	
3876 Zusätzliche Abschreibungen auf Investitionsbeiträgen	0		0		0.00	
<b>389 Einlagen in das Eigenkapital</b>	<b>0</b>		<b>0</b>		<b>6'439'680.19</b>	
3893 Einlagen in Vorfinanzierungen des EK	0		0		6'439'680.19	
3894 Einlagen in finanzpolitische Reserven	0		0		0.00	
3896 Einlagen in Neubewertungsreserven	0		0		0.00	
3899 Abtragung Bilanzfehlbetrag	0		0		0.00	
<b>39 Interne Verrechnungen</b>	<b>13'257'410</b>		<b>13'126'100</b>		<b>12'368'678.11</b>	
<b>390 Material- und Warenbezüge</b>	<b>0</b>		<b>0</b>		<b>0.00</b>	
3900 Interne Verrechnung von Material- und Warenbezügen	0		0		0.00	
<b>391 Dienstleistungen</b>	<b>0</b>		<b>0</b>		<b>0.00</b>	
3910 Interne Verrechnung von Dienstleistungen	0		0		0.00	
<b>392 Pacht, Mieten, Benützungskosten</b>	<b>108'850</b>		<b>108'850</b>		<b>115'102.75</b>	
3920 Interne Verrechnung von Pacht, Mieten, Benützungskosten	108'850		108'850		115'102.75	
<b>393 Betriebs- und Verwaltungskosten</b>	<b>3'713'870</b>		<b>3'697'030</b>		<b>3'282'572.81</b>	
3930 Interne Verrechnung von Betriebs- und Verwaltungskosten	3'713'870		3'697'030		3'282'572.81	
<b>394 Zinsen und Finanzaufwand</b>	<b>593'590</b>		<b>789'430</b>		<b>800'219.00</b>	
3940 Interne Verrechnung von Zinsen und Finanzaufwand	593'590		789'430		800'219.00	
<b>399 Übrige interne Verrechnungen</b>	<b>8'841'100</b>		<b>8'530'790</b>		<b>8'170'783.55</b>	
3990 Übrige interne Verrechnungen	8'841'100		8'530'790		8'170'783.55	

Sachgruppengliederung	Budget 2026		Budget 2025		Jahresrechnung 2024	
	Aufwand	Ertrag	Aufwand	Ertrag	Aufwand	Ertrag
<b>4 ERTRAG</b>		<b>138'773'330</b>		<b>140'250'290</b>		<b>142'757'073.68</b>
<b>40 Fiskalertrag</b>		<b>77'893'200</b>		<b>73'816'600</b>		<b>75'091'811.11</b>
<b>400 Direkte Steuern natürliche Personen</b>		<b>65'926'600</b>		<b>62'050'000</b>		<b>62'865'537.56</b>
4000 Einkommens-, Vermögenssteuern natürliche Personen		63'354'600		59'479'000		60'329'877.51
4002 Quellensteuern natürliche Personen		2'300'000		2'300'000		2'265'680.05
4008 Personensteuern		272'000		271'000		269'980.00
<b>401 Direkte Steuern juristische Personen</b>		<b>9'250'000</b>		<b>9'500'000</b>		<b>9'216'312.35</b>
4010 Gewinn- und Kapitalsteuern juristische Personen		9'250'000		9'500'000		9'216'312.35
<b>402 Übrige Direkte Steuern</b>		<b>2'650'000</b>		<b>2'200'000</b>		<b>2'943'361.20</b>
4022 Vermögensgewinnsteuern		2'650'000		2'200'000		2'943'361.20
<b>403 Besitz- und Aufwandsteuern</b>		<b>66'600</b>		<b>66'600</b>		<b>66'600.00</b>
4032 Vergnügungssteuern		0		0		0.00
4033 Hunde- und Reittiersteuern		66'600		66'600		66'600.00
4039 Übrige Besitz- und Aufwandsteuern		0		0		0.00
<b>41 Regalien und Konzessionen</b>		<b>361'400</b>		<b>348'200</b>		<b>325'129.65</b>
<b>410 Regalien</b>		<b>0</b>		<b>0</b>		<b>0.00</b>
4100 Regalien		0		0		0.00
<b>412 Konzessionen</b>		<b>361'400</b>		<b>348'200</b>		<b>325'129.65</b>
4120 Konzessionen		361'400		348'200		325'129.65
<b>42 Entgelte</b>		<b>15'145'500</b>		<b>11'198'520</b>		<b>11'032'837.19</b>
<b>420 Ersatzabgaben</b>		<b>960'000</b>		<b>960'000</b>		<b>903'713.98</b>
4200 Ersatzabgaben		960'000		960'000		903'713.98
<b>421 Gebühren für Amtshandlungen</b>		<b>626'700</b>		<b>551'100</b>		<b>649'563.50</b>
4210 Gebühren für Amtshandlungen		626'700		551'100		649'563.50
<b>423 Schul- und Kursgelder</b>		<b>366'400</b>		<b>427'590</b>		<b>368'143.50</b>
4230 Schulgelder		343'790		398'190		331'687.50
4231 Kursgelder		22'610		29'400		36'456.00
<b>424 Benutzungsgebühren und Dienstleistungen</b>		<b>8'351'360</b>		<b>7'413'380</b>		<b>7'215'454.16</b>
4240 Benutzungsgebühren und Dienstleistungen		8'351'360		7'413'380		7'215'454.16
<b>425 Erlös aus Verkäufen</b>		<b>315'300</b>		<b>357'800</b>		<b>370'609.66</b>
4250 Verkäufe		315'300		357'800		370'609.66
<b>426 Rückerstattungen und Kostenbeteiligungen</b>		<b>4'518'440</b>		<b>1'485'150</b>		<b>1'510'887.24</b>
4260 Rückerstattungen und Kostenbeteiligungen Dritter		4'518'440		1'485'150		1'510'887.24
<b>427 Bussen</b>		<b>6'800</b>		<b>3'500</b>		<b>9'840.00</b>
4270 Bussen		6'800		3'500		9'840.00
<b>429 Übrige Entgelte</b>		<b>500</b>		<b>0</b>		<b>4'625.15</b>
4290 Übrige Entgelte		500		0		4'625.15
<b>43 Verschiedene Erträge</b>		<b>868'100</b>		<b>689'000</b>		<b>3'554'631.71</b>
<b>430 Verschiedene betriebliche Erträge</b>		<b>158'100</b>		<b>179'000</b>		<b>161'261.66</b>
4309 Übriger betrieblicher Ertrag		158'100		179'000		161'261.66
<b>431 Aktivierung Eigenleistungen</b>		<b>710'000</b>		<b>510'000</b>		<b>984'385.10</b>
4310 Aktivierbare Eigenleistungen auf Sachanlagen		690'000		500'000		957'460.00
4312 Aktivierbare Projektierungskosten		20'000		10'000		26'925.10
<b>432 Bestandesveränderungen</b>		<b>0</b>		<b>0</b>		<b>0.00</b>
4320 Bestandesveränderungen Halb- und Fertigfabrikate		0		0		0.00
4329 Übrige Bestandesveränderungen		0		0		0.00
<b>439 Übriger Ertrag</b>		<b>0</b>		<b>0</b>		<b>2'408'984.95</b>
4390 Übriger Ertrag		0		0		2'408'984.95
<b>44 Finanzertrag</b>		<b>9'620'950</b>		<b>9'418'250</b>		<b>9'985'945.83</b>
<b>440 Zinsertrag</b>		<b>547'000</b>		<b>530'000</b>		<b>520'029.22</b>
4400 Zinsen flüssige Mittel		5'000		2'000		6'508.50
4401 Zinsen Forderungen und Kontokorrente		542'000		528'000		482'279.06
4402 Zinsen kurzfristige Finanzanlagen		0		0		31'241.66
4407 Zinsen langfristige Finanzanlagen		0		0		0.00
4409 Übrige Zinsen von Finanzvermögen		0		0		0.00
<b>441 Realisierte Gewinne FV</b>		<b>0</b>		<b>0</b>		<b>3'690.00</b>
4410 Gewinne aus Verkäufen von Finanzanlagen FV		0		0		3'690.00
4411 Gewinn aus Verkäufen von Sachanlagen FV		0		0		0.00
4419 Übrige realisierte Gewinne aus Finanzvermögen		0		0		0.00
<b>442 Beteiligungsertrag FV</b>		<b>30'900</b>		<b>31'080</b>		<b>31'710.00</b>
4420 Dividenden		30'900		31'080		31'710.00
4429 Übriger Beteiligungsertrag		0		0		0.00
<b>443 Liegenschaftenertrag FV</b>		<b>2'638'580</b>		<b>2'599'800</b>		<b>2'727'163.85</b>
4430 Pacht- und Mietzinse Liegenschaften FV		2'218'580		2'239'800		2'263'722.45
4431 Vergütung für Dienstwohnungen FV		0		0		0.00
4432 Vergütung für Benützigungen Liegenschaften FV		0		0		0.00
4439 Übriger Liegenschaftenertrag FV		420'000		360'000		463'441.40
<b>444 Wertberichtigungen Anlagen FV</b>		<b>0</b>		<b>0</b>		<b>0.00</b>
4440 Marktwertanpassungen Wertschriften		0		0		0.00
4441 Marktwertanpassungen Darlehen		0		0		0.00
4442 Marktwertanpassungen Beteiligungen		0		0		0.00
4443 Marktwertanpassungen Liegenschaften		0		0		0.00
4449 Marktwertanpassungen übrige Sachanlagen		0		0		0.00
<b>445 Finanzertrag aus Darlehen und Beteiligungen des VV</b>		<b>1'352'000</b>		<b>1'250'000</b>		<b>1'257'852.60</b>
4450 Erträge aus Darlehen VV		0		0		0.00
4451 Erträge aus Beteiligungen VV		1'352'000		1'250'000		1'257'852.60
4452 Marktwertanpassungen Beteiligungen VV		0		0		0.00

Sachgruppengliederung	Budget 2026		Budget 2025		Jahresrechnung 2024	
	Aufwand	Ertrag	Aufwand	Ertrag	Aufwand	Ertrag
<b>446 Finanzertrag von öffentlichen Unternehmungen</b>		<b>2'509'890</b>		<b>2'512'700</b>		<b>2'500'000.01</b>
4462 Zweckverbände, selbständige und unselbständige Werke		2'509'890		2'512'700		2'500'000.01
4463 Öffentliche Unternehmen als Aktiengesellschaft oder andere privatrechtliche Organisationsform		0		0		0.00
4469 Übrige öffentliche Unternehmungen		0		0		0.00
<b>447 Liegenschaftenertrag VV</b>		<b>2'542'580</b>		<b>2'494'670</b>		<b>2'941'216.15</b>
4470 Pacht- und Mietzinse Liegenschaften VV		2'059'400		2'034'530		2'039'912.40
4471 Vergütung Dienstwohnungen VV		15'400		38'100		38'100.00
4472 Vergütung für Benützungen Liegenschaften VV						
		336'000		285'000		690'714.45
4479 Übrige Erträge Liegenschaften VV		131'780		137'040		172'489.30
<b>448 Erträge von gemieteten Liegenschaften</b>		<b>0</b>		<b>0</b>		<b>0.00</b>
4480 Mietzinse von gemieteten Liegenschaften		0		0		0.00
4489 Übrige Erträge von gemieteten Liegenschaften		0		0		0.00
<b>449 Übriger Finanzertrag</b>		<b>0</b>		<b>0</b>		<b>4'284.00</b>
4490 Aufwertung (Steueranpassung) Beteiligungen VV		0		0		4'284.00
4499 Übriger Finanzertrag		0		0		0.00
<b>45 Entnahmen aus Fonds und Spezialfinanzierungen</b>		<b>1'392'450</b>		<b>3'003'360</b>		<b>2'295'613.24</b>
<b>450 Entnahmen aus Fonds und Spezialfinanzierungen im FK</b>		<b>183'670</b>		<b>178'190</b>		<b>77'078.60</b>
4500 Entnahmen aus Spezialfinanzierungen des FK		0		0		0.00
4501 Entnahmen aus Fonds des FK		0		0		0.00
4502 Entnahmen aus Legaten und Stiftungen des FK		12'420		7'920		13'560.10
4503 Entnahmen aus übrigen zweckgebundenen Fremdmitteln des FK		171'250		170'270		63'518.50
<b>451 Entnahmen aus Fonds und Spezialfinanzierungen im EK</b>		<b>1'208'780</b>		<b>2'825'170</b>		<b>2'218'534.64</b>
4510 Entnahmen aus Spezialfinanzierungen EK		1'208'780		1'066'670		1'035'235.62
4511 Entnahmen aus Fonds EK		0		1'758'500		1'183'299.02
<b>46 Transferertrag</b>		<b>18'230'830</b>		<b>17'914'090</b>		<b>18'691'437.44</b>
<b>461 Entschädigungen von Gemeinwesen</b>		<b>4'500'630</b>		<b>4'160'150</b>		<b>4'581'265.54</b>
4610 Entschädigungen vom Bund		0		0		0.00
4611 Entschädigungen von Kantonen		2'198'300		2'483'080		2'412'674.95
4612 Entschädigungen von Gemeinden und Zweckverbänden		2'266'330		1'641'070		2'111'308.04
4614 Entschädigungen von öffentlichen Unternehmungen		36'000		36'000		57'282.55
<b>462 Finanz- und Lastenausgleich</b>		<b>3'300'900</b>		<b>3'432'400</b>		<b>3'498'600.00</b>
4621 Beitrag Finanz- und Lastenausgleich		3'300'900		3'432'400		3'498'600.00
<b>463 Beiträge von Gemeinwesen und Dritten</b>		<b>10'374'300</b>		<b>10'296'840</b>		<b>10'518'043.10</b>
4630 Beiträge vom Bund		39'640		53'740		103'822.15
4631 Beiträge von Kantonen		9'592'660		9'459'100		9'409'715.30
4632 Beiträge von Gemeinden und Zweckverbänden		671'000		713'000		931'932.90
4634 Beiträge von öffentlichen Unternehmungen		0		0		0.00
4635 Beiträge von privaten Unternehmungen		0		0		0.00
4636 Beiträge von privaten Organisationen ohne Erwerbszweck		56'000		56'000		55'950.25
4637 Beiträge von privaten Haushalten		15'000		15'000		16'622.50
<b>469 Verschiedener Transferertrag</b>		<b>55'000</b>		<b>24'700</b>		<b>93'528.80</b>
4690 Übriger Transferertrag		0		0		0.00
4691 Einnahmenüberschuss IR		0		0		67'097.75
4699 Rückverteilungen		55'000		24'700		26'431.05
<b>48 Ausserordentlicher Ertrag</b>		<b>2'003'490</b>		<b>10'736'170</b>		<b>9'410'989.40</b>
<b>489 Entnahmen aus dem Eigenkapital</b>		<b>2'003'490</b>		<b>10'736'170</b>		<b>9'410'989.40</b>
4893 Entnahmen aus Vorfinanzierungen EK		1'993'000		1'949'380		670'454.55
4894 Entnahmen aus finanzpolitischer Reserve		0		0		0.00
4895 Entnahmen aus Aufwertungsreserve		10'490		54'990		8'720.05
4896 Entnahmen aus Neubewertungsreserven		0		8'731'800		8'731'814.80
<b>49 Interne Verrechnungen</b>		<b>13'257'410</b>		<b>13'126'100</b>		<b>12'368'678.11</b>
<b>490 Material- und Warenbezüge</b>		<b>0</b>		<b>0</b>		<b>0.00</b>
4900 Interne Verrechnung von Material- und Warenbezügen		0		0		0.00
<b>491 Dienstleistungen</b>		<b>0</b>		<b>0</b>		<b>0.00</b>
4910 Interne Verrechnung von Dienstleistungen		0		0		0.00
<b>492 Pacht, Mieten, Benützungskosten</b>		<b>108'850</b>		<b>108'850</b>		<b>115'102.75</b>
4920 Interne Verrechnung von Pacht, Mieten, Benützungskosten		108'850		108'850		115'102.75
<b>493 Betriebs- und Verwaltungskosten</b>		<b>3'713'870</b>		<b>3'697'030</b>		<b>3'282'572.81</b>
4930 Interne Verrechnung von Betriebs- und Verwaltungskosten		3'713'870		3'697'030		3'282'572.81
<b>494 Interne Verrechnung Zinsen und Finanzaufwand</b>		<b>593'590</b>		<b>789'430</b>		<b>800'219.00</b>
4940 Interne Verrechnung von Zinsen und Finanzaufwand		593'590		789'430		800'219.00
<b>499 Übrige interne Verrechnungen</b>		<b>8'841'100</b>		<b>8'530'790</b>		<b>8'170'783.55</b>
4990 Übrige interne Verrechnungen		8'841'100		8'530'790		8'170'783.55

<b>Sachgruppengliederung</b>		<b>Budget 2026</b>		<b>Budget 2025</b>		<b>Jahresrechnung 2024</b>	
		Aufwand	Ertrag	Aufwand	Ertrag	Aufwand	Ertrag
<b>9</b>	<b>ABSCHLUSS</b>	<b>0</b>	<b>3'785'750</b>	<b>288'600</b>	<b>0</b>	<b>0.00</b>	<b>0.00</b>
<b>90</b>	<b>Abschluss Erfolgsrechnung</b>	<b>0</b>	<b>3'785'750</b>	<b>288'600</b>	<b>0</b>	<b>0.00</b>	<b>0.00</b>
<b>900</b>	<b>Abschluss Erfolgsrechnung</b>	<b>0</b>	<b>3'785'750</b>	<b>288'600</b>	<b>0</b>	<b>0.00</b>	<b>0.00</b>
	9000 Ertragsüberschuss	0		288'600		0.00	
	9001 Aufwandüberschuss		3'785'750		0		0.00



# Investitionsrechnung

### Investitionsrechnung Verwaltungsvermögen

Funktionale Gliederung	Budget 2026		Budget 2025		Jahresrechnung 2024	
	Ausgaben	Einnahmen	Ausgaben	Einnahmen	Ausgaben	Einnahmen
<b>0 Allgemeine Verwaltung</b> Nettoergebnis	<b>700'000</b>	<b>0</b> 700'000	<b>1'500'000</b>	<b>0</b> 1'500'000	<b>558'155.05</b>	<b>0.00</b> 558'155.05
<b>1 Öffentliche Ordnung und Sicherheit, Verteidigung</b> Nettoergebnis	<b>3'700'000</b>	<b>2'038'000</b> 1'662'000	<b>0</b>	<b>0</b>	<b>281'786.30</b>	<b>0.00</b> 281'786.30
<b>2 Bildung</b> Nettoergebnis	<b>1'770'000</b>	<b>40'000</b> 1'730'000	<b>1'650'000</b>	<b>0</b> 1'650'000	<b>14'228'847.32</b>	<b>538'383.00</b> 13'690'464.32
<b>3 Kultur, Sport und Freizeit, Kirche</b> Nettoergebnis	<b>5'700'000</b>	<b>50'000</b> 5'650'000	<b>6'850'000</b>	<b>190'000</b> 6'660'000	<b>2'335'876.48</b>	<b>829'194.41</b> 1'506'682.07
<b>4 Gesundheit</b> Nettoergebnis						
<b>5 Soziale Sicherheit</b> Nettoergebnis	<b>0</b>	<b>0</b>	<b>0</b>	<b>0</b>	<b>200'482.75</b>	<b>0.00</b> 200'482.75
<b>6 Verkehr</b> Nettoergebnis	<b>7'451'000</b>	<b>864'000</b> 6'587'000	<b>3'320'000</b>	<b>410'000</b> 2'910'000	<b>5'065'225.90</b>	<b>0.00</b> 5'065'225.90
<b>7 Umweltschutz und Raumordnung</b> Nettoergebnis	<b>7'400'000</b>	<b>400'000</b> 7'000'000	<b>5'835'000</b>	<b>200'000</b> 5'635'000	<b>7'168'429.75</b>	<b>67'097.75</b> 7'101'332.00
<b>8 Volkswirtschaft</b> Nettoergebnis	<b>0</b>	<b>0</b>	<b>0</b>	<b>0</b>	<b>40'261.40</b>	<b>0.00</b> 40'261.40
<b>9 Finanzen und Steuern</b> Nettoergebnis						
<b>Total Ausgaben/Einnahmen</b>	<b>26'721'000</b>	<b>3'392'000</b>	<b>19'155'000</b>	<b>800'000</b>	<b>29'879'064.95</b>	<b>1'434'675.16</b>
<b>Nettoinvestitionen</b>		<b>23'329'000</b>		<b>18'355'000</b>		<b>28'444'389.79</b>
<b>Total</b>	<b>26'721'000</b>	<b>26'721'000</b>	<b>19'155'000</b>	<b>19'155'000</b>	<b>29'879'064.95</b>	<b>29'879'064.95</b>

### Investitionsrechnung Verwaltungsvermögen

<b>Sachgruppen</b>		<b>Budget 2026</b>	<b>Budget 2025</b>	<b>Jahresrechnung 2024</b>
<b>Investitionsausgaben</b>				
50	Sachanlagen	26'596'000	18'970'000	29'706'042.90
52	Immaterielle Anlagen	115'000	0	103'039.30
54	Darlehen			
55	Beteiligungen und Grundkapitalien			0.00
56	Eigene Investitionsbeiträge	10'000	185'000	2'885.00
<b>Total Investitionsausgaben</b>		<b>26'721'000</b>	<b>19'155'000</b>	<b>29'811'967.20</b>
<b>Investitionseinnahmen</b>				
60	Übertragung von Sachanlagen in das Finanzvermögen			0.00
62	Abgang immaterielle Anlagen			
63	Investitionsbeiträge für eigene Rechnung	3'392'000	800'000	1'434'675.16
64	Rückzahlung von Darlehen			
65	Übertragung und Rückzahlung von Beteiligungen			0.00
66	Rückzahlung eigener Investitionsbeiträge			
<b>Total Investitionseinnahmen</b>		<b>3'392'000</b>	<b>800'000</b>	<b>1'434'675.16</b>
<b>Investitionen</b>				
	Total Investitionsausgaben	<b>26'721'000</b>	19'155'000	29'811'967.20
	Total Investitionseinnahmen	<b>3'392'000</b>	800'000	1'434'675.16
592	Übertrag Einnahmenüberschuss in ER	0	0	67'097.75
<b>Nettoinvestitionen (-) / Einnahmenüberschuss (+)</b>		<b>-23'329'000</b>	<b>-18'355'000</b>	<b>-28'444'389.79</b>

### Investitionsrechnung Verwaltungsvermögen

Einzelkonten nach Funktionen		Budget 2026		Budget 2025		Jahresrechnung 2024	
		Ausgaben	Einnahmen	Ausgaben	Einnahmen	Ausgaben	Einnahmen
<b>0</b>	<b>ALLGEMEINE VERWALTUNG</b>	<b>700'000</b>	<b>0</b>	<b>1'500'000</b>	<b>0</b>	<b>558'155.05</b>	<b>0.00</b>
	Nettoergebnis		700'000		1'500'000		558'155.05
<b>02</b>	<b>Allgemeine Dienste</b>	<b>700'000</b>	<b>0</b>	<b>1'500'000</b>	<b>0</b>	<b>558'155.05</b>	<b>0.00</b>
	Nettoergebnis		700'000		1'500'000		558'155.05
022	Allgemeine Dienste, übrige	0	0	900'000	0	0.00	0.00
	Nettoergebnis				900'000		
0220	Allgemeine Dienste, übrige	0	0	900'000	0	0.00	0.00
	Nettoergebnis				900'000		
<b>0220.001</b>	<b><u>Anschaffungen Hardware</u></b>			<b>900'000</b>			
5060	Übrige Mobilien, Maschinen, Fahrzeuge			900'000			
029	Verwaltungsliegenschaften, übrige	700'000	0	600'000	0	558'155.05	0.00
	Nettoergebnis		700'000		600'000		558'155.05
0290	Verwaltungsliegenschaften, übrige	700'000	0	600'000	0	558'155.05	0.00
	Nettoergebnis		700'000		600'000		558'155.05
<b>0290.007</b>	<b><u>Glutzenhof</u></b>						
	<b><u>Sanierung und Anschluss an Kanalisation</u></b>					<b>174'595.55</b>	
5030	Tiefbauten allgemein					174'595.55	
<b>0290.008</b>	<b><u>Gemeindehaus Barfüssergasse 17</u></b>						
	<b><u>Gebäudehüllensanierung</u></b>	<b>600'000</b>		<b>600'000</b>		<b>42'159.40</b>	
5040	Hochbauten allgemein	600'000		600'000		42'159.40	
<b>0290.009</b>	<b><u>Gemeindehaus Barfüssergasse 17</u></b>						
	<b><u>Ersatz Wärmeerzeugung</u></b>					<b>341'400.10</b>	
5040	Hochbauten allgemein					341'400.10	
<b>0290.011</b>	<b><u>Zentrale Verwaltungsgebäude</u></b>						
	<b><u>Baselstrasse 7, 9 + 12;</u></b>						
	<b><u>Machbarkeitsstudie</u></b>	<b>100'000</b>					
5290	Übrige immaterielle Anlagen	100'000					

## Detail zur Investitionsrechnung

<b>Konto</b>	<b>Text</b>
0290.008	Sanierung Fassade und Steildach inkl. Ersatz Fenster. Projektierung 2024, Ausführung 2025/2026.
0290.011	Beschluss GRK 21.09.2023; Machbarkeitsstudie "Überprüfung + Optimierung der Büroräumlichkeiten"

Einzelkonten nach Funktionen		Budget 2026		Budget 2025		Jahresrechnung 2024	
		Ausgaben	Einnahmen	Ausgaben	Einnahmen	Ausgaben	Einnahmen
<b>1</b>	<b>ÖFFENTLICHE ORDNUNG UND SICHERHEIT, VERTEIDIGUNG</b>	<b>3'700'000</b>	<b>2'038'000</b>	<b>0</b>	<b>0</b>	<b>281'786.30</b>	<b>0.00</b>
	Nettoergebnis		1'662'000				281'786.30
<b>11</b>	<b>Öffentliche Sicherheit</b>	<b>0</b>	<b>0</b>	<b>0</b>	<b>0</b>	<b>114'910.00</b>	<b>0.00</b>
	Nettoergebnis						114'910.00
111	Polizei	0	0	0	0	114'910.00	0.00
	Nettoergebnis						114'910.00
1110	Stadtpolizei	0	0	0	0	114'910.00	0.00
	Nettoergebnis						114'910.00
<b>1110.004</b>	<b><u>E-Patrouillenfahrzeug</u></b>					<b>114'910.00</b>	
5060	Übrige Mobilien, Maschinen, Fahrzeuge					114'910.00	
<b>15</b>	<b>Feuerwehr</b>	<b>520'000</b>	<b>38'000</b>	<b>0</b>	<b>0</b>	<b>78'263.65</b>	<b>0.00</b>
	Nettoergebnis		482'000				78'263.65
150	Feuerwehr	520'000	38'000	0	0	78'263.65	0.00
	Nettoergebnis		482'000				78'263.65
1501	Feuerwehr SF	520'000	38'000	0	0	78'263.65	0.00
	Nettoergebnis		482'000				78'263.65
<b>1501.004</b>	<b><u>Ersatzneubau Feuerwehr und Werkhof</u></b>					<b>78'263.65</b>	
5295	Übrige immaterielle Anlagen SF					78'263.65	
<b>1501.006</b>	<b><u>Grenchenstrasse 12; Hallenerhöhung</u></b>	<b>150'000</b>	<b>38'000</b>				
5045	Hochbauten weitere SF	150'000					
6340	Investitionsbeiträge von öffentlichen Unternehmungen		38'000				
<b>1501.007</b>	<b><u>Ersatz Truck Mercedes Econic</u></b>	<b>370'000</b>					
5065	Übrige Mobilien, Maschinen, Fahrzeuge SF	370'000					
<b>16</b>	<b>Verteidigung</b>	<b>3'180'000</b>	<b>2'000'000</b>	<b>0</b>	<b>0</b>	<b>88'612.65</b>	<b>0.00</b>
	Nettoergebnis		1'180'000				88'612.65
162	Zivile Verteidigung	3'180'000	2'000'000	0	0	88'612.65	0.00
	Nettoergebnis		1'180'000				88'612.65
1620	Zivilschutz (allgemein)	3'180'000	2'000'000	0	0	88'612.65	0.00
	Nettoergebnis		1'180'000				88'612.65
<b>1620.001</b>	<b><u>Zivilschutzanlage Schöngrün; Sanierung und Erneuerung Führungsstandort RZSO</u></b>	<b>3'180'000</b>	<b>2'000'000</b>			<b>88'612.65</b>	
5040	Hochbauten allgemein	3'180'000				88'612.65	
6300	Investitionsbeiträge vom Bund		1'300'000				
6310	Investitionsbeiträge von Kantonen		700'000				

---

<b>Konto</b>	<b>Text</b>
1501.006	Erhöhung Fahrzeughalle für neue standardmässige Löschfahrzeuge. Zusätzliche Garagenflächen müssen weiterhin extern gemietet werden. Beitrag SGV ca. 25 %.
1501.007	1. Anzahlung für Ersatz Truck Mercedes Econic im 2027/2028
1620.001	Sanierung und Erneuerung Führungsstandort RZSO und öffentlicher Schutzraum. Planung 2021 bis 2025. Ausführung 2026/27. Kostenvoranschlag ± 10% Finanzbedarf: 5,58 Mio. CHF, Anteil Stadt: ca. 2,13 Mio. CHF

Einzelkonten nach Funktionen		Budget 2026		Budget 2025		Jahresrechnung 2024	
		Ausgaben	Einnahmen	Ausgaben	Einnahmen	Ausgaben	Einnahmen
<b>2</b>	<b>BILDUNG</b>	<b>1'770'000</b>	<b>40'000</b>	<b>1'650'000</b>	<b>0</b>	<b>14'228'847.32</b>	<b>538'383.00</b>
	Nettoergebnis		1'730'000		1'650'000		13'690'464.32
<b>21</b>	<b>Obligatorische Schule</b>	<b>1'770'000</b>	<b>40'000</b>	<b>1'650'000</b>	<b>0</b>	<b>14'228'847.32</b>	<b>538'383.00</b>
	Nettoergebnis		1'730'000		1'650'000		13'690'464.32
217	Schulliegenschaften	1'770'000	40'000	1'650'000	0	14'228'847.32	538'383.00
	Nettoergebnis		1'730'000		1'650'000		13'690'464.32
2170	Schulliegenschaften	1'770'000	40'000	1'650'000	0	14'228'847.32	538'383.00
	Nettoergebnis		1'730'000		1'650'000		13'690'464.32
<b>2170.101</b>	<b>Schulhaus Hermesbühl</b>						
	<b>Behindertengerechte Erschliessung</b>					<b>13'442.65</b>	
5040	Hochbauten allgemein					13'442.65	
<b>2170.106</b>	<b>Schulhaus Hermesbühl</b>						
	<b>Sanierung Korridore /</b>						
	<b>Nutzungsanpassung</b>					<b>31'041.35</b>	
5040	Hochbauten allgemein					31'041.35	
<b>2170.107</b>	<b>Schulhaus Hermesbühl</b>						
	<b>Sanierung Gebäudehülle</b>	<b>1'600'000</b>	<b>40'000</b>	<b>500'000</b>			
5040	Hochbauten allgemein	1'600'000		500'000			
6310	Investitionsbeiträge von Kantonen		40'000				
<b>2170.153</b>	<b>Schulhaus Brühl</b>						
	<b>Umrüstung Beleuchtung auf LED</b>	<b>50'000</b>					
5040	Hochbauten allgemein	50'000					
<b>2170.203</b>	<b>Schulhaus Schützenmatt</b>						
	<b>Ersatz Wärmezeugung</b>					<b>313'534.83</b>	
5040	Hochbauten allgemein					313'534.83	
<b>2170.204</b>	<b>Schulhaus Schützenmatt</b>						
	<b>Umrüstung Beleuchtung auf LED</b>			<b>200'000</b>		<b>306'267.95</b>	
5060	Übrige Mobilien, Maschinen, Fahrzeuge			200'000		306'267.95	
<b>2170.205</b>	<b>Schulhaus Schützenmatt</b>						
	<b>Ersatz Lüftungsanlage Garderoben</b>			<b>200'000</b>		<b>6'513.55</b>	
5040	Hochbauten allgemein			200'000		6'513.55	
<b>2170.206</b>	<b>Schulhaus Schützenmatt</b>						
	<b>Ersatz Lüftungsanlage Turnhalle</b>			<b>300'000</b>		<b>22'514.75</b>	
5040	Hochbauten allgemein			300'000		22'514.75	
<b>2170.253</b>	<b>Schulhaus Kollegium</b>						
	<b>Ersatz Wärmezeugung</b>	<b>120'000</b>					
5040	Hochbauten allgemein	120'000					
<b>2170.303</b>	<b>Schulhaus Vorstadt</b>						
	<b>Gesamtsanierung und Neubau</b>					<b>3'285'368.40</b>	<b>302'988.00</b>
5040	Hochbauten allgemein					3'285'368.40	
6310	Investitionsbeiträge von Kantonen						302'988.00
<b>2170.350</b>	<b>Schulhaus Fegetz</b>						
	<b>Gesamtsanierung</b>			<b>450'000</b>		<b>9'617'437.27</b>	
5040	Hochbauten allgemein			450'000		9'617'437.27	
<b>2170.400</b>	<b>Schulhaus Wildbach</b>						
	<b>Gesamtsanierung</b>					<b>228'460.40</b>	<b>235'395.00</b>
5040	Hochbauten allgemein					228'460.40	
6310	Investitionsbeiträge von Kantonen						235'395.00
<b>2170.600</b>	<b>Kindergarten Brühl</b>						
	<b>Neubau Doppelkindergarten</b>					<b>404'266.17</b>	
	<b>und Tagesschule</b>						
5040	Hochbauten allgemein					404'266.17	

---

<b>Konto</b>	<b>Text</b>
2170.107	Sanierung Gebäudehülle und Brandschutzertüchtigung. Kostenschätzung Basis Bauprojekt von $\pm$ 10%. Finanzbedarf ca. 4,75 Mio. CHF, Projektierung / Planung 2024/25, Ausführung 2026/27
2170.253	Das Gebäude wird 2025 an den Nahwärmeverbund Landhaus angeschlossen. Die Übergabestation im Schulhaus Kollegium soll im 2026/27 eingebaut werden.

Einzelkonten nach Funktionen		Budget 2026		Budget 2025		Jahresrechnung 2024	
		Ausgaben	Einnahmen	Ausgaben	Einnahmen	Ausgaben	Einnahmen
<b>3</b>	<b>KULTUR, SPORT UND FREIZEIT, KIRCHE</b>	<b>5'700'000</b>	<b>50'000</b>	<b>6'850'000</b>	<b>190'000</b>	<b>2'335'876.48</b>	<b>829'194.41</b>
	Nettoergebnis		5'650'000		6'660'000		1'506'682.07
<b>31</b>	<b>Kulturerbe</b>	<b>700'000</b>	<b>0</b>	<b>1'400'000</b>	<b>140'000</b>	<b>448'423.40</b>	<b>292'691.81</b>
	Nettoergebnis		700'000		1'260'000		155'731.59
311	Museen und bildende Kunst	500'000	0	600'000	0	412'670.95	292'691.81
	Nettoergebnis		500'000		600'000		119'979.14
3111	Naturmuseum	0	0	0	0	85'665.50	0.00
	Nettoergebnis						85'665.50
<b>3111.002</b>	<b><u>Einbau Kulturgüterschutzraum</u></b>					<b>85'665.50</b>	
5040	Hochbauten allgemein					85'665.50	
3113	Kunstmuseum	500'000	0	600'000	0	327'005.45	292'691.81
	Nettoergebnis		500'000		600'000		34'313.64
<b>3113.003</b>	<b><u>Sanierung Gebäudehülle, Innensanierung und Nutzerbedürfnisse</u></b>	<b>500'000</b>		<b>600'000</b>		<b>327'005.45</b>	<b>292'691.81</b>
5040	Hochbauten allgemein	500'000		600'000		327'005.45	
6373	Mitfinanzierung an Investitionen der Gemeinde						292'691.81
312	Denkmalpflege und Heimatschutz	200'000	0	800'000	140'000	35'752.45	0.00
	Nettoergebnis		200'000		660'000		35'752.45
3120	Denkmalpflege und Heimatschutz	200'000	0	800'000	140'000	35'752.45	0.00
	Nettoergebnis		200'000		660'000		35'752.45
<b>3120.003</b>	<b><u>Baseltor: Sanierung Fassade und Dach</u></b>					<b>35'752.45</b>	
5040	Hochbauten allgemein					35'752.45	
<b>3120.004</b>	<b><u>Bieltor: Sanierung Aussenhülle</u></b>	<b>200'000</b>	<b>0</b>	<b>800'000</b>	<b>140'000</b>		
5040	Hochbauten allgemein	200'000		800'000			
6310	Investitionsbeiträge von Kantonen				140'000		
<b>32</b>	<b>Kultur, übrige</b>	<b>3'270'000</b>	<b>50'000</b>	<b>4'600'000</b>	<b>50'000</b>	<b>459'507.10</b>	<b>0.00</b>
	Nettoergebnis		3'220'000		4'550'000		459'507.10
322	Konzert und Theater	3'270'000	50'000	4'600'000	50'000	459'507.10	0.00
	Nettoergebnis		3'220'000		4'550'000		459'507.10
3220	Stadttheater	120'000	0	0	0	0.00	0.00
	Nettoergebnis		120'000				
<b>3220.001</b>	<b><u>Neue Übergabestation Nahwärmeverbund</u></b>	<b>120'000</b>					
5040	Hochbauten allgemein	120'000					
3221	Konzertsaal	0	0	300'000	0	12'428.05	0.00
	Nettoergebnis				300'000		12'428.05
<b>3221.003</b>	<b><u>Ersatz Lichtsteuerung/Umbau Leuchten auf LED</u></b>					<b>12'428.05</b>	
5040	Hochbauten allgemein					12'428.05	
<b>3221.004</b>	<b><u>Ersatz Bühnentechnik</u></b>			<b>300'000</b>			
5040	Hochbauten allgemein			300'000			
3222	Landhaus und Gebäude am Land	3'150'000	50'000	4'300'000	50'000	447'079.05	0.00
	Nettoergebnis		3'100'000		4'250'000		447'079.05
<b>3222.001</b>	<b><u>Landhaus: Sanierung 2. Etappe</u></b>	<b>2'700'000</b>	<b>50'000</b>	<b>3'900'000</b>	<b>50'000</b>	<b>447'079.05</b>	
5040	Hochbauten allgemein	2'700'000		3'900'000		447'079.05	
6310	Investitionsbeiträge von Kantonen		50'000		50'000		
<b>3222.003</b>	<b><u>Landhaus: Wärmeverbund</u></b>	<b>450'000</b>		<b>400'000</b>			
5040	Hochbauten allgemein	450'000		400'000			

<b>Konto</b>	<b>Text</b>
3113.003	Gebäudehüllensanierung inkl. Klimaverbesserungen Ausstellungssäle. Innensanierung + Nutzerbedürfnisse. Ausführung 2027/28. VP: Genauigkeit $\pm 15\%$ , Finanzbedarf: Grundauftrag: 9.7 Mio., Innensan. 1.2 Mio. + Nutzerbedürfnisse 0.6 Mio. Total 11.5 Mio. CHF
3120.004	Sanierung Aussenhülle Bieltor inkl. Nachbarsgebäude Schmiedengasse 33 + St. Urbangasse 1. Kostenschätzung auf Basis Sanierungskonzept Genauigkeit von $\pm 15\%$ .
3220.001	Das Gebäude wird 2025 an den Nahwärmeverbund Landhaus angeschlossen. Die Übergabestation im Stadttheater soll im 2026/27 eingebaut werden.
3222.001	Bauprojekt 2023, Ausführung 2025/2026. Kostenschätzung auf Basis Bauprojekt Genauigkeit von $\pm 10\%$ . Finanzbedarf ca. CHF 9,1 Mio. CHF.
3222.003	Ausführung 2025/26. Kostenschätzung auf Basis Vorprojekt Genauigkeit von $\pm 15\%$ . Finanzbedarf ca. 0,85 Mio. CHF

Einzelkonten nach Funktionen		Budget 2026		Budget 2025		Jahresrechnung 2024	
		Ausgaben	Einnahmen	Ausgaben	Einnahmen	Ausgaben	Einnahmen
<b>34</b>	<b>Sport und Freizeit</b>	<b>1'730'000</b>	<b>0</b>	<b>850'000</b>	<b>0</b>	<b>1'427'945.98</b>	<b>536'502.60</b>
	Nettoergebnis		1'730'000		850'000		891'443.38
341	Sport	930'000	0	150'000	0	325'411.65	536'502.60
	Nettoergebnis		930'000		150'000	211'090.95	
3412	Freibad	150'000	0	150'000	0	296'114.85	279'057.00
	Nettoergebnis		150'000		150'000	17'057.85	
<b>3412.002</b>	<b><u>Gesamtsanierung 1. Etappe und 2. Etappe</u></b>					<b>296'114.85</b>	<b>279'057.00</b>
5040	Hochbauten allgemein					296'114.85	
6310	Investitionsbeiträge von Kantonen						279'057.00
<b>3412.005</b>	<b><u>Sanierung Kanalisation</u></b>						
	<b><u>Mittelbau Altes Bad</u></b>	<b>100'000</b>		<b>150'000</b>			
5040	Hochbauten allgemein	100'000		150'000			
<b>3412.006</b>	<b><u>Sanierung Becken altes Frauenbad</u></b>	<b>50'000</b>					
5040	Hochbauten allgemein	50'000					
3415	Fussballstadion	780'000	0	0	0	29'296.80	257'445.60
	Nettoergebnis		780'000			228'148.80	
<b>3415.003</b>	<b><u>Sanierung Stadiongebäude</u></b>					<b>24'296.80</b>	<b>257'445.60</b>
5040	Hochbauten allgemein					24'296.80	
6310	Investitionsbeiträge von Kantonen						257'445.60
<b>3415.006</b>	<b><u>Ersatz Kunstrasen</u></b>	<b>780'000</b>					
5030	Tiefbauten allgemein	780'000					
<b>3415.007</b>	<b><u>Erneuerung Vorplatz und Zaun Ost</u></b>					<b>5'000.00</b>	
5030	Tiefbauten allgemein					5'000.00	
342	Freizeit	800'000	0	700'000	0	1'102'534.33	0.00
	Nettoergebnis		800'000		700'000		1'102'534.33
3421	Freizeitzentrum	400'000	0	0	0	0.00	0.00
	Nettoergebnis		400'000				
<b>3421.002</b>	<b><u>Altes Spital; Sanierung Fassade Innenhof</u></b>	<b>400'000</b>					
5040	Hochbauten allgemein	400'000					
3423	Ferienheim Saanenmöser	0	0	0	0	969'391.88	0.00
	Nettoergebnis						969'391.88
<b>3423.001</b>	<b><u>Gesamtsanierung</u></b>					<b>969'391.88</b>	
5040	Hochbauten allgemein					969'391.88	
3424	Parkanlagen, Wanderwege	350'000	0	650'000	0	125'672.55	0.00
	Nettoergebnis		350'000		650'000		125'672.55
<b>3424.008</b>	<b><u>Parkanlage Segetz</u></b>					<b>122'909.45</b>	
5000	Grundstücke					122'909.45	
<b>3424.011</b>	<b><u>Chantierwiese; Neubau Generationenpark</u></b>	<b>350'000</b>		<b>350'000</b>		<b>2'763.10</b>	
5030	Tiefbauten allgemein	350'000		350'000		2'763.10	
<b>3424.012</b>	<b><u>Werkhof; Ersatz Aebi VT 450</u></b>			<b>300'000</b>			
5060	Übrige Mobilien, Maschinen, Fahrzeuge			300'000			
3429	Übrige Freizeitgestaltung	50'000	0	50'000	0	7'469.90	0.00
	Nettoergebnis		50'000				7'469.90
<b>3429.001</b>	<b><u>Brunnmatten; Ersatz Schrebergärten</u></b>	<b>50'000</b>		<b>50'000</b>		<b>7'469.90</b>	
5030	Tiefbauten allgemein	50'000		50'000		7'469.90	

<b>Konto</b>	<b>Text</b>
3412.005	Im 2019 wurde das gesamte Abwasserleitungsnetz aufgenommen. Die Leitungen sind in einem sehr schlechten Zustand und müssen saniert werden. In einer ersten Etappe wurde die Südseite saniert. Ausstehend sind die Leitungen im Bereich Mittelbau. Kostenschätzung +/- 20%, Finanzbedarf ca. CHF 250'000
3412.006	Sanierung Becken altes Frauenbad. Letzte Sanierung 1984. Mittelbau Altes Bad. Projektierung 2027, Ausführung 2028/29, Finanzbedarf ca. 0,45 Mio. CHF (Grobkostenschätzung ± 25%). Ohne Ersatz Badwassertechnik!
3415.006	Der Kunstrasen wurde 2009 erstellt. 2024 hat der Kunstrasen seine maximale Lebensdauer erreicht und muss ersetzt werden. Grobkostenschätzung Fachplaner 0,8 Mio. CHF. Ausführung 2026.
3421.002	Fassadensanierung Innenhof Nord- und Ostfassade. Grobkostenschätzung ± 20%, Finanzbedarf 0,4 Mio. CHF, Ausführung 2026
3424.011	Neubau Generationenpark Chantier. Wurde 2024 von Hochbau auf Planung verschoben. Zahlen von Hochbau. Planersubmission, Projektierung und partizipativer Prozess 2025/26, Ausführung 2027/28. Finanzbedarf ca. 1,9 Mio. CHF. Nicht berücksichtigt allfällige Interaktion/Umnutzung Voliere. (Kostenschätzung Fachplaner auf Basis Vorstudie +/- 25%).
3429.001	Überbauungen Brunngraben und Rossallmend. Gesamtkosten ca. 1 Mio. CHF, Kostenschätzung ± 30%. Projektierung 2023; Realisierung offen. 2026 Projekt überarbeiten.

Einzelkonten nach Funktionen		Budget 2026		Budget 2025		Jahresrechnung 2024	
		Ausgaben	Einnahmen	Ausgaben	Einnahmen	Ausgaben	Einnahmen
<b>5</b>	<b>SOZIALE SICHERHEIT</b>	<b>0</b>	<b>0</b>	<b>0</b>	<b>0</b>	<b>200'482.75</b>	<b>0.00</b>
	Nettoergebnis						200'482.75
<b>53</b>	<b>Alter + Hinterlassene</b>	<b>0</b>	<b>0</b>	<b>0</b>	<b>0</b>	<b>200'482.75</b>	<b>0.00</b>
	Nettoergebnis						200'482.75
534	Alterswohnungen, Altersheime (ohne Pflege)	0	0	0	0	200'482.75	0.00
	Nettoergebnis						200'482.75
5341	Alterswohnungen, Altersheime (ohne Pflege) SF	0	0	0	0	200'482.75	0.00
	Nettoergebnis						200'482.75
<b>5341.001</b>	<b><u>Alterssiedlung St. Josefsqasse 7a+b</u></b>					<b>200'482.75</b>	
	<b><u>Ersatz Wärmeerzeugung</u></b>					<b>200'482.75</b>	
5045	Hochbauten weitere SF					200'482.75	

---

<b>Konto</b>	<b>Text</b>
--------------	-------------

---

Einzelkonten nach Funktionen		Budget 2026		Budget 2025		Jahresrechnung 2024	
		Ausgaben	Einnahmen	Ausgaben	Einnahmen	Ausgaben	Einnahmen
<b>6</b>	<b>VERKEHR</b>	<b>7'451'000</b>	<b>864'000</b>	<b>3'320'000</b>	<b>410'000</b>	<b>5'065'225.90</b>	<b>0.00</b>
	Nettoergebnis		6'587'000		2'910'000		5'065'225.90
<b>61</b>	<b>Strassenverkehr</b>	<b>7'451'000</b>	<b>864'000</b>	<b>3'320'000</b>	<b>410'000</b>	<b>5'065'225.90</b>	<b>0.00</b>
	Nettoergebnis		6'587'000		2'910'000		5'065'225.90
613	Kantonsstrassen	10'000	0	10'000	0	2'885.00	0.00
	Nettoergebnis		10'000		10'000		2'885.00
6130	Kantonsstrassen	10'000	0	10'000	0	2'885.00	0.00
	Nettoergebnis		10'000		10'000		2'885.00
<b>6130.001</b>	<b><u>Baselstrasse; Knotensanierung</u></b>	<b>10'000</b>		<b>10'000</b>		<b>2'885.00</b>	
5610	Investitionsbeiträge an Kantone und Konkordate	10'000		10'000		2'885.00	
615	Gemeindestrassen	7'441'000	864'000	3'310'000	410'000	5'062'340.90	0.00
	Nettoergebnis		6'577'000		2'900'000		5'062'340.90
6150	Gemeindestrassen	5'241'000	164'000	3'010'000	410'000	4'390'602.12	0.00
	Nettoergebnis		5'077'000		2'600'000		4'390'602.12
<b>6150.004</b>	<b><u>Umgestaltung Postplatz</u></b>					<b>418'236.81</b>	
5010	Strassen/Verkehrswege					418'236.81	
<b>6150.006</b>	<b><u>Weitblick Nord; Strassen, Beleuchtung und Begrünung</u></b>	<b>900'000</b>	<b>0</b>	<b>40'000</b>		<b>256'609.68</b>	
5010	Strassen/Verkehrswege	900'000		40'000		256'609.68	
<b>6150.007</b>	<b><u>Weitblick Süd; Strassen, Beleuchtung und Begrünung</u></b>	<b>300'000</b>	<b>0</b>	<b>300'000</b>		<b>2'640'085.03</b>	
5010	Strassen/Verkehrswege	300'000		300'000		2'640'085.03	
<b>6150.018</b>	<b><u>Poststrasse; Ausbau und neue Verbindung Wengistrasse bis Einmündung Westbahnhofstrasse</u></b>	<b>880'000</b>		<b>20'000</b>		<b>15'978.95</b>	
5010	Strassen/Verkehrswege	880'000		20'000		15'978.95	
<b>6150.019</b>	<b><u>Schöngrünstrasse; Umgestaltung</u></b>			<b>200'000</b>		<b>710'837.30</b>	
5010	Strassen/Verkehrswege			200'000		710'837.30	
<b>6150.023</b>	<b><u>Geissfluhstrasse Teil Süd; Sanierung</u></b>					<b>48'500.05</b>	
5010	Strassen/Verkehrswege					48'500.05	
<b>6150.024</b>	<b><u>Hasenmattstrasse; Sanierung</u></b>					<b>66'306.95</b>	
5010	Strassen/Verkehrswege					66'306.95	
<b>6150.026</b>	<b><u>Brücken Weststadt; Ersatz</u></b>	<b>220'000</b>	<b>164'000</b>	<b>200'000</b>	<b>160'000</b>	<b>6'000.10</b>	
5010	Strassen/Verkehrswege	220'000		200'000		6'000.10	
6300	Investitionsbeiträge vom Bund		108'000				
6310	Investitionsbeiträge von Kantonen				114'000		
6320	Investitionsbeiträge von Gemeinden		56'000		46'000		
<b>6150.027</b>	<b><u>Brunngrabenstrasse; Sanierung</u></b>	<b>250'000</b>		<b>800'000</b>		<b>60'655.35</b>	
5010	Strassen/Verkehrswege	250'000		800'000		60'655.35	
<b>6150.028</b>	<b><u>Allmendstrasse Mitte; Sanierung</u></b>	<b>61'000</b>					
5010	Strassen/Verkehrswege	61'000					
<b>6150.029</b>	<b><u>Hilariweg; Umgestaltung</u></b>					<b>167'391.90</b>	
5010	Strassen/Verkehrswege					167'391.90	
<b>6150.030</b>	<b><u>Hubelmattquartier; T30 Massnahmen</u></b>	<b>250'000</b>					
5010	Strassen/Verkehrswege	250'000					
<b>6150.031</b>	<b><u>Allmendstrasse West; Sanierung</u></b>	<b>660'000</b>		<b>50'000</b>			
5010	Strassen/Verkehrswege	660'000		50'000			
<b>6150.032</b>	<b><u>Wengibrücke; Ersatz</u></b>			<b>500'000</b>	<b>250'000</b>		
5010	Strassen/Verkehrswege			500'000			
6310	Investitionsbeiträge von Kantonen				250'000		
<b>6150.034</b>	<b><u>Parkraumkonzept; Umsetzung</u></b>	<b>250'000</b>		<b>500'000</b>			
5010	Strassen/Verkehrswege	250'000		500'000			

<b>Konto</b>	<b>Text</b>
6130.001	Gesamtkosten öffentliche Beleuchtung 0,64 Mio. CHF (KV ± 10%); Standortgemeinde zuständig für öffentliche Beleuchtung
6150.006	Gesamtkosten ca. 4,825 Mio. CHF, Realisierung Brühlhofpromenade 2023/2024, Realisierung Obere Westallee 2026/2027, Realisierung Hofstattstrasse 2026/2027
6150.007	Gesamtkosten ca. 7,430 Mio. CHF, Fertigstellung Oberhofstrasse 2026, Realisierung Untere Westallee 2027/2028, Realisierung Le Landeronstrasse 2027/2028, Fertigstellung Untere Westallee 2029
6150.018	Anschluss der Poststrasse an die Wengistrasse; Strassenneubau in Abhängigkeit mit der neuen Überbauung Segetzpark. Gesamtkosten gemäss Bauprojekt ca. 1,1 Mio. CHF (KV ± 10%); Realisierung 2026/2027
6150.026	Ersatz der 4 landwirtschaftlichen Brücken; Gesamtkosten pro Brücke gemäss Bauprojekt ca. 0,22 Mio. CHF (KV ± 10%)
6150.027	Die Strasse ist in einem schlechten baulichen Zustand und muss ersetzt werden (rasanter Zerfall festgestellt). Die seitlichen Parkierungsflächen sind nicht fundiert und senken sich stetig (grosser Aufwand Unterhalt). Bushaltestellen müssen saniert werden. Mehrere Konfliktstellen MIV und Langsamverkehr (Verkehrssicherheitsdefizite) vorhanden. Gesamtkosten ca. 1,1 Mio. CHF (grobe Kostenschätzung auf Basis Machbarkeitsstudie); Projektierung 2024; Realisierung 2025/2026
6150.028	Die Strasse ist in einem schlechten baulichen Zustand und muss ersetzt werden. Gesamtkosten ca. 0,363 Mio. CHF (grobe Kostenschätzung auf Basis Referenzpreisen); Projektierung 2024; Realisierung 2025
6150.030	Zusatzmassnahmen Verkehrssicherheit aus der Überprüfung bestehende Tempo 30 Zonen; Gesamtkosten 0,25 Mio. CHF (grobe Kostenschätzung auf Basis Referenzpreise) Projektierung 2024; Realisierung 2026.
6150.031	Die Strasse ist in einem schlechten Zustand und muss ersetzt werden. Gesamtkosten ca. 0,55 Mio. CHF (grobe Kostenschätzung auf Basis Referenzprojekte); Projektierung 2025; Realisierung 2026
6150.034	Gemäss GR-Entscheid vom 24.10.2023

Einzelkonten nach Funktionen	Budget 2026		Budget 2025		Jahresrechnung 2024	
	Ausgaben	Einnahmen	Ausgaben	Einnahmen	Ausgaben	Einnahmen
<b>6150.035 <u>Buswartehallen Amthausplatz:</u></b>						
<b><u>Sanierung Dach</u></b>	<b>300'000</b>		<b>150'000</b>			
5040 Hochbauten allgemein	300'000		150'000			
<b>6150.036 <u>Buchenstrasse; Sanierung</u></b>	<b>200'000</b>					
5010 Strassen/Verkehrswege	200'000					
<b>6150.037 <u>Hauptgasse:</u></b>						
<b><u>Instandstellung und Elektranen</u></b>	<b>50'000</b>					
5010 Strassen/Verkehrswege	50'000					
<b>6150.038 <u>Dammstrasse; Umgestaltung</u></b>	<b>55'000</b>					
5010 Strassen/Verkehrswege	55'000					
<b>6150.039 <u>Ersatz Wischmaschine RAVO 540 STH</u></b>	<b>450'000</b>					
5060 Übrige Mobilien, Maschinen, Fahrzeuge	450'000					
<b>6150.500 <u>Strassenwerterhaltung:</u></b>						
<b><u>Rahmenkredit 2025 - 2027</u></b>	<b>250'000</b>		<b>250'000</b>			
5010 Strassen/Verkehrswege	250'000		250'000			
<b>6150.600 <u>Strassenbeleuchtung:</u></b>						
<b><u>Rahmenkredit 2026 - 2028</u></b>	<b>165'000</b>					
5010 Strassen/Verkehrswege	165'000					
6155 Unterführungen	2'200'000	700'000	300'000	0	671'738.78	0.00
Nettoergebnis		1'500'000		300'000		671'738.78
<b>6155.001 <u>Fussgängerunterführung Westbahnhof:</u></b>						
<b><u>Verbesserung Zugänglichkeit</u></b>	<b>2'000'000</b>	<b>700'000</b>	<b>0</b>	<b>0</b>	<b>261'222.05</b>	<b>0.00</b>
5010 Strassen/Verkehrswege	2'000'000				261'222.05	
6320 Investitionsbeiträge von Gemeinden und Gemeindeverbänden		700'000				
<b>6155.002 <u>Bahnhof Süd, Teil RBS</u></b>			<b>300'000</b>		<b>410'516.73</b>	
5010 Strassen/Verkehrswege			300'000		410'516.73	
<b>6155.003 <u>Bahnhofsentwicklung Solothurn:</u></b>						
<b><u>Drehscheibe Süd</u></b>	<b>200'000</b>					
5010 Strassen/Verkehrswege	200'000					

<b>Konto</b>	<b>Text</b>
6150.035	Ersatz Verglasung. Ausführung 2026. Finanzbedarf ca. 0,5 Mio. CHF
6150.036	Die Strasse ist in einem schlechten Zustand und muss ersetzt werden. Setzungen Terrain bis 50 cm. Gesamtkosten ca. 1,6 Mio. CHF (grobe Kostenschätzung auf Basis Referenzprojekte) Projektierung 2025; Realisierung 2026/2027, Gesamtkredit an GV Juni 2026
6150.037	Umfangreiche Werkleitungsarbeiten der RES; Stadt übernimmt einen Anteil der Instandsetzungskosten der Pflasterung.
6150.038	Zufahrt 4. Parking Westbahnhof mit Vorzone PU Westbahnhof; Gesamtkosten ca. 0,605 Mio. CHF (grobe Kostenschätzung auf Basis Referenzpreise); Realisierung in Abhängigkeit Neubau Westbahnhof SBB ab 2027
6150.500	3-Jahres-Tranche 2025-2027, werterhaltungsmassnahmen Strassenbeläge. Der bauliche Zustand der Strassen verschlechtert sich rapide. Synergien beim Werkleitungsbau (Regio) nutzen.
6150.600	3-Jahres-Tranche 2026-2028, Neubauten, Sanierung und Ersatz Strassenbeleuchtung
6155.001	Bahnseitige und städtebauliche Massnahmen, Zugang zum Bahnhof und Verbindung Innenstadt mit westlichem Stadtgebiet zusammen mit Bahninfrastruktur Projekt SBB. Gesamtkosten gemäss Vorprojekt ca. 29 Mio. CHF (Kostenschätzung ± 20%); Anteil Stadt ca. CHF 7,4 Mio.; Beiträge Agglo-Programm CHF 2.2 Mio.; Bauprojekt 2023-2025; Realisierung 2026-2028
6155.003	Neues Projekt

Einzelkonten nach Funktionen	Budget 2026		Budget 2025		Jahresrechnung 2024	
	Ausgaben	Einnahmen	Ausgaben	Einnahmen	Ausgaben	Einnahmen
<b>7 UMWELT UND RAUMORDNUNG</b>	<b>7'400'000</b>	<b>400'000</b>	<b>5'835'000</b>	<b>200'000</b>	<b>7'168'429.75</b>	<b>67'097.75</b>
Nettoergebnis		7'000'000		5'635'000		7'101'332.00
<b>72 Abwasserbeseitigung</b>	<b>2'000'000</b>	<b>200'000</b>	<b>1'020'000</b>	<b>200'000</b>	<b>2'236'586.81</b>	<b>67'097.75</b>
Nettoergebnis		1'800'000		820'000		2'169'489.06
720 Abwasserbeseitigung	2'000'000	200'000	1'020'000	200'000	2'236'586.81	67'097.75
Nettoergebnis		1'800'000		820'000		2'169'489.06
7201 Abwasserbeseitigung SF	2'000'000	200'000	1'020'000	200'000	2'236'586.81	67'097.75
Nettoergebnis		1'800'000		820'000		2'169'489.06
<b>7201.002 <u>Weitblick Nord; Kanalisation</u></b>	<b>550'000</b>		<b>20'000</b>		<b>102'462.07</b>	
5032 Tiefbauten Abwasserbeseitigung SF	550'000		20'000		102'462.07	
<b>7201.003 <u>Weitblick Süd; Kanalisation</u></b>	<b>100'000</b>		<b>200'000</b>		<b>1'098'808.74</b>	
5032 Tiefbauten Abwasserbeseitigung SF	100'000		200'000		1'098'808.74	
<b>7201.007 <u>Weissensteinstrasse; Neubau Sauber- und Schmutzwasserleitung</u></b>	<b>550'000</b>					
5032 Tiefbauten Abwasserbeseitigung SF	550'000					
<b>7201.103 <u>Sanierung, Ergänzung und Ersatz von Kanalisationen ab 2024</u></b>	<b>800'000</b>		<b>800'000</b>		<b>968'218.25</b>	
5032 Tiefbauten Abwasserbeseitigung SF	800'000		800'000		968'218.25	
<b>7201.999 <u>Anschlussgebühren</u></b>		<b>200'000</b>		<b>200'000</b>	<b>67'097.75</b>	<b>67'097.75</b>
5920 Einnahmeüberschuss in ER					67'097.75	
6370 Anschlussgebühren		200'000		200'000		67'097.75
<b>73 Abfallbeseitigung</b>	<b>470'000</b>	<b>0</b>	<b>390'000</b>	<b>0</b>	<b>0.00</b>	<b>0.00</b>
Nettoergebnis		470'000		390'000		
730 Abfallbesitigung	470'000	0	390'000	0	0.00	0.00
Nettoergebnis		470'000		390'000		
7301 Abfallbesitigung SF	470'000	0	390'000	0	0.00	0.00
Nettoergebnis		470'000		390'000		
<b>7301.006 <u>Ersatz Müllauto</u></b>	<b>470'000</b>		<b>390'000</b>			
5063 Übrige Mobilien, Maschinen, Fahrzeuge Abfallbeseitigung SF	470'000		390'000			
<b>74 Verbauungen</b>	<b>265'000</b>	<b>200'000</b>	<b>175'000</b>	<b>0</b>	<b>10'580.85</b>	<b>0.00</b>
Nettoergebnis		65'000		175'000		10'580.85
741 Gewässerverbauungen	265'000	200'000	175'000	0	10'580.85	0.00
Nettoergebnis		65'000		175'000		10'580.85
7410 Gewässerverbauungen	265'000	200'000	175'000	0	10'580.85	0.00
Nettoergebnis		65'000		175'000		10'580.85
<b>7410.001 <u>Dürnbach; Sanierung Abschnitt Weissensteinstrasse bis Sauser</u></b>					<b>10'580.85</b>	
5030 Tiefbauten allgemein					10'580.85	
<b>7410.004 <u>Wildbach; Sanierung Kiessammler</u></b>			<b>175'000</b>			
5610 Investitionsbeiträge an Kantone und Konkordate			175'000			
<b>7410.005 <u>St. Katharinenbach; Revitalisierung</u></b>	<b>265'000</b>	<b>200'000</b>				
5030 Tiefbauten allgemein	265'000					
6300 Investitionsbeiträge vom Bund		100'000				
6310 Investitionsbeiträge von Kantonen		100'000				

<b>Konto</b>	<b>Text</b>
7201.002	Gesamtkosten ca. 2,2 Mio. CHF, Realisierung Brühlhofpromenade 2025, Realisierung Obere Westallee 2026, Realisierung Hofstattstrasse 2026
7201.003	Gesamtkosten ca. 2,39 Mio. CHF, Realisierung Oberhofstrasse 2024, Realisierung Untere Westallee 2027, Realisierung Le Landeronstrasse 2027, Instandstellung Haltung Oberhofstrasse infolge Setzungen im 2026
7201.007	Werkleitungsarbeiten im Zusammenhang mit elektronischer Busspur. Gesamtkosten ca. 1,1 Mio. CHF (Kostenschätzung $\pm$ 30%)
7201.103	3-Jahres-Tranchen 2024-2026; Werterhaltungsmassnahmen und Ausbau des städtischen Abwassernetzes
7301.006	Ersatz Scania P280DB (SO 21459), Jahrgang 2008 Ersatz Diesel mit Elektrofahrzeug. Aufteilung Bezahlung auf 2 Jahre.
7410.005	Studie "Revitalisierung St. Katharinenbach" liegt vor; Gesamtkosten gemäss Bauprojekt ca. 2.65 Mio. CHF (KV $\pm$ 10%), Realisierung 1. Etappe zusammen mit Erweiterungsbau Altersheim Bürgergemeinde Solothurn. 2. Etappe ab 2030.

Einzelkonten nach Funktionen		Budget 2026		Budget 2025		Jahresrechnung 2024	
		Ausgaben	Einnahmen	Ausgaben	Einnahmen	Ausgaben	Einnahmen
<b>76</b>	<b>Bekämpfung von Umweltverschmutzung</b>	<b>4'400'000</b>	<b>0</b>	<b>3'900'000</b>	<b>0</b>	<b>3'702'835.35</b>	<b>0.00</b>
	Nettoergebnis		4'400'000		3'900'000		3'702'835.35
769	Übrige Bekämpfung von Umweltverschmutzung	4'400'000	0	3'900'000	0	3'702'835.35	0.00
	Nettoergebnis		4'400'000		3'900'000		3'702'835.35
7690	Übrige Bekämpfung von Umweltverschmutzung	4'400'000	0	3'900'000	0	3'702'835.35	0.00
	Nettoergebnis		4'400'000		3'900'000		3'702'835.35
<b>7690.004</b>	<b><u>Deponie Unterhof; Sanierung</u></b>					<b>9'564.85</b>	
5030	Tiefbauten allgemein					9'564.85	
<b>7690.005</b>	<b><u>Deponie Spitalfeld und oberer Einschlag; Sanierung und Entwässerung Stadtmist</u></b>	<b>4'400'000</b>		<b>3'900'000</b>		<b>3'693'270.50</b>	
5030	Tiefbauten allgemein	4'400'000		3'900'000		3'693'270.50	
<b>77</b>	<b>Übriger Umweltschutz</b>	<b>250'000</b>	<b>0</b>	<b>350'000</b>	<b>0</b>	<b>1'193'651.09</b>	<b>0.00</b>
	Nettoergebnis		250'000		350'000		1'193'651.09
771	Friedhof und Bestattung	250'000	0	350'000	0	1'193'651.09	0.00
	Nettoergebnis		250'000		350'000		1'193'651.09
7711	Friedhof und Bestattung SF	250'000	0	350'000	0	1'193'651.09	0.00
	Nettoergebnis		250'000		350'000		1'193'651.09
<b>7711.003</b>	<b><u>Aufbahnhalle</u></b>						
	<b><u>Sanierung und Umbau</u></b>			<b>350'000</b>		<b>1'193'651.09</b>	
5045	Hochbauten weitere SF			350'000		1'193'651.09	
<b>7711.005</b>	<b><u>Krematorium</u></b>						
	<b><u>Ersatz Abgaswärmetauscher</u></b>	<b>250'000</b>					
5045	Hochbauten weitere SF	250'000					
<b>79</b>	<b>Raumordnung</b>	<b>15'000</b>	<b>0</b>	<b>0</b>	<b>0</b>	<b>24'775.65</b>	<b>0.00</b>
	Nettoergebnis		15'000				24'775.65
790	Raumordnung	15'000	0	0	0	24'775.65	0.00
	Nettoergebnis		15'000				24'775.65
7900	Raumordnung	15'000	0	0	0	24'775.65	0.00
	Nettoergebnis		15'000				24'775.65
<b>7900.001</b>	<b><u>Ortsplanungsrevision</u></b>	<b>15'000</b>				<b>24'775.65</b>	
5290	Übrige immaterielle Anlagen	15'000				24'775.65	

---

<b>Konto</b>	<b>Text</b>
7690.005	Die Gesamtkosten für den Totalaushub der drei Deponien betragen aufgrund der Totalunternehmer-Submission ca. 148 Mio. CHF; Mehrkosten PFAS-Sanierung offen, gebundene Ausgaben
7711.005	Gemäss Prüfbericht muss der Abgaswärmetauscher ersetzt werden. Können die Abgaswerte nicht mehr eingehalten werden, muss die Anlage stillgelegt werden.
7900.001	Ab 2024 Beschwerdeverfahren VGer, EGS nicht beschwerdeführend.

Einzelkonten nach Funktionen		Budget 2026		Budget 2025		Jahresrechnung 2024	
		Ausgaben	Einnahmen	Ausgaben	Einnahmen	Ausgaben	Einnahmen
<b>8</b>	<b>VOLKSWIRTSCHAFT</b>	<b>0</b>	<b>0</b>	<b>0</b>	<b>0</b>	<b>40'261.40</b>	<b>0.00</b>
	Nettoergebnis						40'261.40
<b>81</b>	<b>Tourismus</b>	<b>0</b>	<b>0</b>	<b>0</b>	<b>0</b>	<b>9.00</b>	<b>0.00</b>
	Nettoergebnis						9.00
812	Tourismus	0	0	0	0	9.00	0.00
	Nettoergebnis						9.00
8120	Tourismus	0	0	0	0	9.00	0.00
	Nettoergebnis						9.00
<b>8120.001</b>	<b><u>Schenkung Brühlwandgenossenschaft</u></b>					<b>9.00</b>	
5000	Grundstücke					9.00	
<b>84</b>	<b>Tourismus</b>	<b>0</b>	<b>0</b>	<b>0</b>	<b>0</b>	<b>40'252.40</b>	<b>0.00</b>
	Nettoergebnis						40'252.40
840	Tourismus	0	0	0	0	40'252.40	0.00
	Nettoergebnis						40'252.40
8400	Tourismus	0	0	0	0	40'252.40	0.00
	Nettoergebnis						40'252.40
<b>8400.001</b>	<b><u>Signaletik</u></b>					<b>40'252.40</b>	
5060	Übrige Mobilien, Maschinen, Fahrzeuge					40'252.40	

---

**Konto**

**Text**

---

Einzelkonten nach Funktionen		Budget 2026		Budget 2025		Jahresrechnung 2024	
		Ausgaben	Einnahmen	Ausgaben	Einnahmen	Ausgaben	Einnahmen
<b>9</b>	<b>ABSCHLUSS</b>	<b>3'392'000</b>	<b>26'721'000</b>	<b>800'000</b>	<b>19'155'000</b>	<b>1'434'675.16</b>	<b>29'879'064.95</b>
	Nettoergebnis	23'329'000		18'355'000		28'444'389.79	
<b>99</b>	<b>Nicht aufgeteilte Posten</b>	<b>3'392'000</b>	<b>26'721'000</b>	<b>800'000</b>	<b>19'155'000</b>	<b>1'434'675.16</b>	<b>29'879'064.95</b>
	Nettoergebnis	23'329'000		18'355'000		28'444'389.79	
999	Abschluss	3'392'000	26'721'000	800'000	19'155'000	1'434'675.16	29'879'064.95
	Nettoergebnis	23'329'000		18'355'000		28'444'389.79	
9990	Abschluss	3'392'000	26'721'000	800'000	19'155'000	1'434'675.16	29'879'064.95
	Nettoergebnis	23'329'000		18'355'000		28'444'389.79	
5900.00	Passivierte Einnahmen	3'192'000		600'000		1'367'577.41	
5900.20	Passivierte Einnahmen						
	Abwasserbeseitigung SF	200'000		200'000		67'097.75	
5900.30	Passivierte Einnahmen						
	Abfallbeseitigung SF						
6900.00	Aktivierte Ausgaben		24'251'000		17'745'000		27'642'478.14
6900.20	Aktivierte Ausgaben						
	Abwasserbeseitigung SF		2'000'000		1'020'000		2'236'586.81
6900.30	Aktivierte Ausgaben						
	Abfallbeseitigung SF		470'000		390'000		

---

<b>Konto</b>	<b>Text</b>
--------------	-------------

---

### Investitionsrechnung Verwaltungsvermögen

Sachgruppengliederung	Budget 2026		Budget 2025		Jahresrechnung 2024	
	Ausgaben	Einnahmen	Ausgaben	Einnahmen	Ausgaben	Einnahmen
<b>5 AUSGABEN</b>	<b>26'721'000</b>		<b>19'155'000</b>		<b>29'879'064.95</b>	
<b>50 Sachanlagen</b>	<b>26'596'000</b>		<b>18'970'000</b>		<b>29'706'042.90</b>	
<b>500 Grundstücke</b>	<b>0</b>		<b>0</b>		<b>122'918.45</b>	
5000 Grundstücke	0		0		122'918.45	
<b>501 Strassen/Verkehrswege</b>	<b>6'691'000</b>		<b>3'160'000</b>		<b>5'062'340.90</b>	
5010 Strassen/Verkehrswege	6'691'000		3'160'000		5'062'340.90	
<b>503 Tiefbauten</b>	<b>7'845'000</b>		<b>5'320'000</b>		<b>6'072'733.81</b>	
5030 Tiefbauten allgemein	5'845'000		4'300'000		3'903'244.75	
5032 Tiefbauten Abwasserbeseitigung SF	2'000'000		1'020'000		2'169'489.06	
5033 Tiefbauten Abfallbeseitigung SF	0		0		0.00	
<b>504 Hochbauten</b>	<b>10'770'000</b>		<b>8'700'000</b>		<b>17'986'619.39</b>	
5040 Hochbauten allgemein	10'370'000		8'350'000		16'592'485.55	
5043 Hochbauten Abfallbeseitigung SF	0		0		0.00	
5045 Hochbauten weitere SF	400'000		350'000		1'394'133.84	
<b>506 Mobilien, Maschinen, Fahrzeuge</b>	<b>1'290'000</b>		<b>1'790'000</b>		<b>461'430.35</b>	
5060 Übrige Mobilien, Maschinen, Fahrzeuge	450'000		1'400'000		461'430.35	
5063 Übrige Mobilien, Maschinen, Fahrzeuge Abfallbeseitigung SF	470'000		390'000		0.00	
5065 Übrige Mobilien, Maschinen, Fahrzeuge SF	370'000		0		0.00	
<b>52 Immaterielle Anlagen</b>	<b>115'000</b>		<b>0</b>		<b>103'039.30</b>	
<b>529 Übrige immaterielle Anlagen</b>	<b>115'000</b>		<b>0</b>		<b>103'039.30</b>	
5290 Übrige immaterielle Anlagen	115'000		0		24'775.65	
5295 Übrige immaterielle Anlagen SF	0		0		78'263.65	
<b>56 Eigene Investitionsbeiträge</b>	<b>10'000</b>		<b>185'000</b>		<b>2'885.00</b>	
<b>561 Kantone und Konkordate</b>	<b>10'000</b>		<b>185'000</b>		<b>2'885.00</b>	
5610 Investitionsbeiträge an Kantone und Konkordate	10'000		185'000		2'885.00	
<b>59 Übertrag an Bilanz</b>	<b>0</b>		<b>0</b>		<b>67'097.75</b>	
<b>592 Einnahmeüberschuss in ER</b>	<b>0</b>		<b>0</b>		<b>67'097.75</b>	
5920 Einnahmeüberschuss in ER	0		0		67'097.75	
<b>6 EINNAHMEN</b>		<b>3'392'000</b>		<b>800'000</b>		<b>1'434'675.16</b>
<b>63 Investitionsbeiträge für eigene Rechnung</b>		<b>3'392'000</b>		<b>800'000</b>		<b>1'434'675.16</b>
<b>630 Bund</b>		<b>1'508'000</b>		<b>0</b>		<b>0.00</b>
6300 Investitionsbeiträge vom Bund		1'508'000		0		0.00
<b>631 Kantone</b>		<b>890'000</b>		<b>554'000</b>		<b>1'074'885.60</b>
6310 Investitionsbeiträge von Kantonen		890'000		554'000		1'074'885.60
<b>632 Investitionsbeiträge von Gemeinden und Gemeindeverbänden</b>		<b>756'000</b>		<b>46'000</b>		<b>0.00</b>
6320 Investitionsbeiträge von Gemeinden und Gemeindeverbänden		756'000		46'000		0.00
<b>634 Öffentliche Unternehmungen</b>		<b>38'000</b>		<b>0</b>		<b>0.00</b>
6340 Investitionsbeiträge von öffentlichen Unternehmungen		38'000		0		0.00
<b>637 Private Haushalte</b>		<b>200'000</b>		<b>200'000</b>		<b>359'789.56</b>
6370 Anschlussgebühren		200'000		200'000		67'097.75
6373 Mitfinanzierung an Investitionen der Gemeinde		0		0		292'691.81
<b>9 ABSCHLUSS</b>	<b>3'392'000</b>	<b>26'721'000</b>	<b>800'000</b>	<b>19'155'000</b>	<b>1'434'675.16</b>	<b>29'879'064.95</b>
<b>99 Abschluss Investitionsrechnung</b>	<b>3'392'000</b>	<b>26'721'000</b>	<b>800'000</b>	<b>19'155'000</b>	<b>1'434'675.16</b>	<b>29'879'064.95</b>
<b>999 Abschluss Investitionsrechnung</b>	<b>3'392'000</b>	<b>26'721'000</b>	<b>800'000</b>	<b>19'155'000</b>	<b>1'434'675.16</b>	<b>29'879'064.95</b>
5900 Passivierte Einnahmen	3'192'000		600'000		1'367'577.41	
5900 Passivierte Einnahmen Abwasserbeseitigung SF	200'000		200'000		67'097.75	
6900 Aktivierte Ausgaben		24'251'000		17'745'000		27'642'478.14
6900 Aktivierte Ausgaben Abwasserbeseitigung SF		2'000'000		1'020'000		2'236'586.81
6900 Aktivierte Ausgaben Abfallbeseitigung SF		470'000		390'000		0.00

## **Kreditbewilligungen**

## Investitionsrechnung, Verwaltungsvermögen

<b>Kreditbewilligungen</b>		<b>Ausgaben CHF</b>	<b>Einnahmen CHF</b>	<b>Nettobelastung CHF</b>
<b>0</b>	<b>ALLGEMEINE VERWALTUNG</b>			
0290.011	Zentrale Verwaltungsgebäude Baselstrasse 7, 9 + 12; Machbarkeitsstudie	100'000		100'000
<b>1</b>	<b>OFFENTLICHE ORDNUNG UND SICHERHEIT, VERTEIDIGUNG</b>			
1501.006	Grenchenstrasse 12; Hallenerhöhung	150'000		150'000
1501.007	Feuerwehr; Ersatz Truck Mercedes Econic	1'100'000		1'100'000
<b>2</b>	<b>BILDUNG</b>			
2170.153	Schulhaus Brühl; Umrüstung Beleuchtung auf LED	700'000		700'000
2170.253	Schulhaus Kollegium Ersatz Wärmeerzeugung	120'000		120'000
<b>3</b>	<b>KULTUR, SPORT UND FREIZEIT, KIRCHE</b>			
3220.001	Theater; Neue Übergabestation Nahwärmeverbund	120'000		120'000
3412.006	Freibad; Sanierung Becken altes Frauenbad	50'000		50'000
3415.006	Fussballstadion; Ersatz Kunstrasen [Ergänzungskredit]	750'000		750'000
3421.002	Altes Spital; Sanierung Fassade Innenhof	400'000		400'000
<b>6</b>	<b>VERKEHR</b>			
6150.018	Poststrasse; Ausbau und neue Verbindung Wengistrasse bis Einmündung Westbahnhofstrasse [Ergänzungskredit]	1'090'000		1'090'000
6150.026	Brücken Weststadt; Ersatz [Ergänzungskredit]	20'000		20'000
6150.028	Allmendstrasse Mitte; Sanierung	61'000		61'000
6150.031	Allmendstrasse West; Sanierung [Ergänzungskredit]	110'000		110'000
6150.036	Buchenstrasse; Sanierung	200'000		200'000
6150.037	Hauptgasse; Instandstellung und Elektranen	250'000		250'000
6150.038	Dammstrasse; Umgestaltung	55'000		55'000
6150.039	Ersatz Wischmaschine RAVO 540 STH	450'000		450'000
6150.500	Strassenwerterhaltung; Rahmenkredit 2025 - 2027 [Ergänzungskredit]	250'000		250'000
6150.600	Strassenbeleuchtung; Rahmenkredit 2026 - 2028	165'000		165'000
6155.003	Bahnhofsentwicklung Solothurn; Drehscheibe Süd	200'000		200'000

## Detail zu Kreditbewilligungen

Konto	Text
0290.011	Beschluss GRK 21.09.2023; Machbarkeitsstudie "Überprüfung + Optimierung der Büroräumlichkeiten"
1501.006	Erhöhung Fahrzeughalle für neue standardmässige Löschfahrzeuge. Zusätzliche Garagenflächen müssen weiterhin extern gemietet werden. Beitrag SGV ca. 25 %.
1501.007	Noch nicht im IR-Budget, Anschaffungen sollte erst 2027 erfolgen, kann jedoch im 2026 schon zu Ausgaben kommen
2170.253	Das Gebäude wird 2025 an den Nahwärmeverbund Landhaus angeschlossen. Die Übergabestation im Schulhaus Kollegium soll im 2026/27 eingebaut werden.
3220.001	Das Gebäude wird 2025 an den Nahwärmeverbund Landhaus angeschlossen. Die Übergabestation im Stadttheater soll im 2026/27 eingebaut werden.
3412.006	Sanierung Becken altes Frauenbad. Letzte Sanierung 1984. Mittelbau Altes Bad. Projektierung 2027, Ausführung 2028/29, Finanzbedarf ca. 0,45 Mio. CHF (Grobkostenschätzung $\pm$ 25%). Ohne Ersatz Badwassertechnik!
3415.006	Der Kunstrasen wurde 2009 erstellt. 2024 hat der Kunstrasen seine maximale Lebensdauer erreicht und muss ersetzt werden. Grobkostenschätzung Fachplaner 0,8 Mio. CHF. Ausführung 2026.
3421.002	Fassadensanierung Innenhof Nord- und Ostfassade. Grobkostenschätzung $\pm$ 20 %, Finanzbedarf 0,4 Mio. CHF, Ausführung 2026
6150.018	Anschluss der Poststrasse an die Wengistrasse; Strassenneubau in Abhängigkeit mit der neuen Überbauung Segetzpark. Gesamtkosten gemäss Bauprojekt ca. 1,1 Mio. CHF (KV $\pm$ 10%); Realisierung 2026/2027
6150.026	Ersatz der 4 landwirtschaftlichen Brücken; Gesamtkosten pro Brücke gemäss Bauprojekt ca. 0,22 Mio. CHF (KV $\pm$ 10%)
6150.028	Die Strasse ist in einem schlechten baulichen Zustand und muss ersetzt werden. Gesamtkosten ca. 0,363 Mio. CHF (grobe Kostenschätzung auf Basis Referenzpreisen); Projektierung 2024; Realisierung 2025
6150.031	Die Strasse ist in einem schlechten Zustand und muss ersetzt werden. Gesamtkosten ca. 0,55 Mio. CHF (grobe Kostenschätzung auf Basis Referenzprojekte); Projektierung 2025; Realisierung 2026
6150.036	Die Strasse ist in einem schlechten Zustand und muss ersetzt werden. Setzungen Terrain bis 50 cm. Gesamtkosten ca. 1,6 Mio. CHF (grobe Kostenschätzung auf Basis Referenzprojekte) Projektierung 2025; Realisierung 2026/2027, Gesamtkredit an GV Juni 2026
6150.037	Umfangreiche Werkleitungsarbeiten der RES; Stadt übernimmt einen Anteil der Instandsetzungskosten der Pflasterung.
6150.038	Zufahrt 4. Parking Westbahnhof mit Vorzone PU Westbahnhof; Gesamtkosten ca. 0,605 Mio. CHF (grobe Kostenschätzung auf Basis Referenzpreise); Realisierung in Abhängigkeit Neubau Westbahnhof SBB ab 2027
6150.500	3-Jahres-Tranche 2025-2027, werterhaltungsmassnahmen Strassenbeläge. Der bauliche Zustand der Strassen verschlechtert sich rapide. Synergien beim Werkleitungsbau (Regio) nutzen.
6150.600	3-Jahres-Tranche 2026-2028, Neubauten, Sanierung und Ersatz Strassenbeleuchtung
6155.003	Neues Projekt

<b>Kreditbewilligungen</b>		<b>Ausgaben CHF</b>	<b>Einnahmen CHF</b>	<b>Nettobelastung CHF</b>
<b>7</b>	<b>UMWELT UND RAUMORDNUNG</b>			
7201.007	Weissensteinstrasse; Neubau Sauber- und Schmutzwasserleitung	1'100'000		1'100'000
7201.103	Sanierungen, Ergänzungen und Ersatz von Kanalisationen ab 2024 [Ergänzungskredit]	800'000		800'000
7410.005	St. Katharinenbach; Revitalisierung	265'000		265'000
7690.005	Deponie Spittelfeld und oberer Einschlag; Sanierung und Entwässerung Stadtmist [Ergänzungskredit]	4'700'000		4'700'000
7711.005	Krematorium; Ersatz Abgaswärmetauscher	250'000		250'000
10800.10	Weitblick; Organisation/Marketing/Gebietsmanagement	200'000		200'000
<b>Total Kreditbewilligungen</b>		<b>13'656'000</b>	<b>0</b>	<b>13'656'000</b>

---

<b>Konto</b>	<b>Text</b>
7201.007	Werkleitungsarbeiten im Zusammenhang mit elektronischer Busspur. Gesamtkosten ca. 1,1 Mio. CHF (Kostenschätzung $\pm$ 30%)
7410.005	Studie "Revitalisierung St. Katharinenbach" liegt vor; Gesamtkosten gemäss Bauprojekt ca. 2.65 Mio. CHF (KV $\pm$ 10%), Realisierung 1. Etappe zusammen mit Erweiterungsbau Altersheim Bürgergemeinde Solothurn. 2. Etappe ab 2030.
7690.005	Die Gesamtkosten für den Totalaushub der drei Deponien betragen aufgrund der Totalunternehmer-Submission ca. 148 Mio. CHF; Mehrkosten PFAS-Sanierung offen, gebundene Ausgaben
7711.005	Gemäss Prüfbericht muss der Abgaswärmetauscher ersetzt werden. Können die Abgaswerte nicht mehr eingehalten werden, muss die Anlage stillgelegt werden.



# Geldflussrechnung



## Plan-Geldflussrechnung

<b>Geldflussrechnung - indirekte Methode</b>	Konten/ Sachgruppen	2025		2026
<b>Betriebstätigkeit</b>				
Jahresergebnis Erfolgsrechnung:				
Ertragsüberschuss (+), Aufwandüberschuss (-)	9000.00 (+) oder (-)	288'600		-3'785'750
+ Abschreibungen Verwaltungsvermögen	33+366	7'119'370		5'195'440
+/- Einlagen / Entnahmen EK (inkl. Abschr. BfB, Aufl. NBR+AWR ohne Vorfinanzierung)	389 / 489 (ohne 3893/4893)	-10'736'170		-2'003'490
<b>Geldfluss aus betrieblicher Tätigkeit (Cashflow)</b>		<b>-3'328'200</b>		<b>-593'800</b>
<b>Investitionstätigkeit</b>				
- Investitionsausgaben Verwaltungsvermögen	50+52+54+55+56	19'155'000	26'721'000	
+ Investitionseinnahmen Verwaltungsvermögen	60+62+63+64+65+66	800'000	3'392'000	
= Saldo der Investitionsrechnung (Nettoinvestitionen)		-18'355'000		-23'329'000
- Übertragungen Verwaltungs- ins Finanzvermögen	60+62+65			0
+ Übertragungen Finanz- ins Verwaltungsvermögen	50+52+54+55+56			0
+/- Abnahme / Zunahme Aktive Rechnungsabgrenzungen IR				
+/- Zunahme / Abnahme Passive Rechnungsabgrenzungen IR				
- Entnahmen aus Fonds				
<b>Geldfluss aus Investitionstätigkeit</b>		<b>-18'355'000</b>		<b>-23'329'000</b>
<b>Finanzierungstätigkeit</b>				
+/- Zunahme / Abnahme Kurzfristige Finanzverbindlichkeiten				
+/- Zunahme / Abnahme Langfristige Finanzverbindlichkeiten	Δ 206-2069	24'000'000		27'000'000
+/- Abnahme / Zunahme Finanzanlagen FV				
+/- Gewinne / Verluste auf Finanzanlagen (realisiert)				
+/- Abnahme / Zunahme Sachanlagen FV				
+/- Gewinne / Verluste auf Sachanlagen FV (realisiert)				
+ Übertragungen Verwaltungs- ins Finanzvermögen	65	0		0
- Übertragungen Finanz- ins Verwaltungsvermögen	54+55	0		0
<b>Geldfluss aus Finanzierungstätigkeit</b>		<b>24'000'000</b>		<b>27'000'000</b>
<b>Veränderung Flüssige Mittel (= Fonds)</b>		<b>2'316'800</b>		<b>3'077'200</b>



## **Anhang zum Budget**



# Anhang

## Ausweis Bestimmung Werterhalt

Ausweis Wiederbeschaffungswert und Bestimmung Pflichteinlage Werterhalt Abwasserbeseitigung									
Anlagekategorie	Wiederbeschaffungswert 1.1.	Zuwachs	Wiederbeschaffungswert 31.12.	betriebswirtschaftliche Abschreibungen bzw. Werterhalt	Pflichteinlage Werterhalt SOLL vor Abschreibung	vorgenommene Abschreibungen	Pflichteinlage Werterhalt IST	Betrag in Fr.	
Kanäle	136'420'000	0	136'420'000	0.3125%	426'310	98'400	327'910		
Sonderbauwerke	6'830'000	0	6'830'000	0.5000%	34'150	0	34'150		
<b>Total</b>	<b>143'250'000</b>	<b>0</b>	<b>143'250'000</b>		<b>460'460</b>	<b>98'400</b>	<b>362'060</b>		

**Anhang**

**Abschreibungstabelle**

Konto / Anlage	Beschreibung	Ist-		Anschaffungs-		Anschaffungs-		Plan-Wert 31.12.2025 (Buchwert)	Zuwachs	Abgang	Anschaffungs-		Plan-Wert 31.12.2026 (Buchwert)	
		wert per 01.01.2025	wert per 01.01.2025	Buchwert 01.01.2025	Zuwachs	Abgang	wert für Abschreibung 2025				Abschreibung satz 2025	wert für Abschreibung 2026		Abschreibung satz 2026
<b>HRM1:</b>														
0290.3300.25	diverse Grundstücke	29'000.00	2'900.00	2'900.00	29'000.00	10.00%	2'899.00	1.00			29'000.00	10.00%	0	1.00
0290.3300.25	diverse Verwaltungsliegenschaft	11'044'067.99	1'104'406.80	1'104'406.80	11'044'067.99	10.00%	1'104'405.80	1.00			11'044'067.99	10.00%	0	1.00
1620.3300.25	Zwischschutz (allgemein)	3'000.00	300.00	300.00	3'000.00	10.00%	299.00	1.00			3'000.00	10.00%	0	1.00
2170.3300.25	diverse Schulliegenschaften	178'000.00	17'800.00	17'800.00	178'000.00	10.00%	17'799.00	1.00			178'000.00	10.00%	0	1.00
3220.3300.25	Stadtheater	40'000.00	4'000.00	4'000.00	40'000.00	10.00%	3'999.00	1.00			40'000.00	10.00%	0	1.00
3222.3300.25	Landhaus und Gebäude am Land	5'000.00	500.00	500.00	5'000.00	10.00%	499.00	1.00			5'000.00	10.00%	0	1.00
3414.3300.25	Sportplätze	64'000.00	6'400.00	6'400.00	64'000.00	10.00%	6'399.00	1.00			64'000.00	10.00%	0	1.00
3415.3300.25	Fussballstadion	10'000.00	1'000.00	1'000.00	10'000.00	10.00%	999.00	1.00			10'000.00	10.00%	0	1.00
3421.3300.25	Begegnungszentrum Altes Spital	11'000.00	1'100.00	1'100.00	11'000.00	10.00%	1'099.00	1.00			11'000.00	10.00%	0	1.00
6150.3300.25	Gemeindestrassen	8'214'359.78	821'436.90	821'436.90	8'214'359.78	10.00%	821'435.90	1.00			8'214'359.78	10.00%	0	1.00
1501.3300.25	Feuerwehrgebäude	297'140.20	29'714.05	29'714.05	297'140.20	10.00%	29'713.05	1.00			297'140.20	0.00%	0	1.00
1501.3300.25	Feuerwehrfahrzeug	368'700.00	36'870.00	36'870.00	368'700.00	10.00%	36'869.00	1.00			368'700.00	0.00%	0	1.00
5341.3300.25	Alterswohnungen	4'009'900.00	2'205'445.00	2'205'445.00	4'009'900.00	5.00%	200'495.00	2'004'950.00			4'009'900.00	5.00%	200'500	1'804'450.00
7711.3300.25	Friedhof und Bestattung SF	732'200.00	73'220.00	73'220.00	732'200.00	10.00%	73'219.00	1.00			732'200.00	0.00%	0	1.00
<b>Total</b>		<b>25'006'367.97</b>	<b>4'305'092.75</b>	<b>4'305'092.75</b>	<b>25'006'367.97</b>		<b>2'300'129.75</b>	<b>2'004'963.00</b>	<b>0.00</b>	<b>0.00</b>	<b>25'006'367.97</b>		<b>200'500</b>	<b>1'804'463.00</b>
<b>HRM2:</b>														
0220.3300.00	Anschaffungen Hardware				0.00	25.00%	0.00	0.00	900'000.00		900'000.00	25.00%	225'000	675'000.00
0290.3300.00	Rossallmend	2'302'400.00	236'606.39	236'606.39	2'302'400.00	2.50%	7'632.45	228'973.94			2'302'400.00	2.50%	7'630	221'343.94
0290.3300.00	Land an der Weissensteinstrasse	8'700.00	6'742.50	6'742.50	8'700.00	2.50%	217.50	6'525.00			8'700.00	2.50%	220	6'305.00
0290.3300.00	Land an der Weissensteinstrasse	17'100.00	13'252.50	13'252.50	17'100.00	2.50%	427.50	12'825.00			17'100.00	2.50%	430	12'395.00
0290.3300.00	Bauland an der Hans Huber-Strasse	883'400.00	356'766.38	356'766.38	883'400.00	2.50%	11'508.55	345'257.83			883'400.00	2.50%	11'510	333'747.83
0290.3300.00	Glutzenholzstrasse 11	757'100.00	550'623.00	550'623.00	757'100.00	3.03%	22'942.40	527'680.60			757'100.00	3.03%	22'940	504'740.60
0290.3300.00	Römerstrasse 45	266'900.00	194'110.90	194'110.90	266'900.00	3.03%	8'087.90	186'023.00			266'900.00	3.03%	8'090	177'933.00
0290.3300.00	Stadtpräsidium Baselstrasse 7, Ersatz Wärmeheizung	185'532.50	146'177.10	146'177.10	185'532.50	3.03%	5'622.20	140'554.90			185'532.50	3.03%	5'620	134'934.90
0290.3300.00	Stadtpolizei Werkholzstrasse 52, Ersatz Wärmeheizung	218'513.80	172'162.35	172'162.35	218'513.80	3.03%	6'621.60	165'540.75			218'513.80	3.03%	6'620	158'920.75
0290.3300.00	Stadtcafé Dornacherplatz 13b	261'500.00	198'106.15	198'106.15	261'500.00	3.03%	7'924.20	190'181.95			261'500.00	3.03%	7'920	182'261.95
0290.3300.00	Stadtbauamt Baselstrasse 9 + 13	746'166.50	655'722.10	655'722.10	746'166.50	3.03%	22'611.10	633'111.00			746'166.50	3.03%	22'610	610'501.00
0290.3300.00	Gebäudesanierung und Büroausbau Hochbau	259'897.55	253'400.10	253'400.10	259'897.55	2.50%	6'497.00	246'903.10			259'897.55	2.50%	6'500	240'403.10
0290.3300.00	Glutzenhof Sanierung und Anschluss Kanalisation					3.03%	12'120.00	387'880.00			400'000.00	3.03%	12'120	375'760.00
0290.3300.00	Gemeindehaus Barfüssergasse 17 Ersatz Wärmeheizung				400'000.00	3.03%					400'000.00	3.03%		

Konto / Anlage	Beschreibung	Ist-Anschaffungs-wert per 01.01.2025	Buchwert 01.01.2025	Anschaffungs-wert für 2025			Anschaffungs-wert für 2026			Plan-Wert 31.12.2025 (Buchwert)	Plan-Wert 31.12.2026 (Buchwert)
				Zuwachs	Abgang	Abschreibung	Zuwachs	Abgang	Abschreibung		
1110.3300.00	Stadtpolizei; Patrouillenfahrzeug	110'203.75	41'326.40	110'203.75	13'775.45	110'203.75	110'203.75	12.50%	13'780	13'770.95	
1110.3300.00	Stadtpolizei; Mercedes-Benz EQV300	115'000.00	100'636.25	115'000.00	14'375.00	115'000.00	115'000.00	12.50%	14'380	71'881.25	
1110.3300.00	Stadtpolizei; E-Patrouillenfahrzeug	108'639.00	108'639.00	108'639.00	13'580.00	108'639.00	108'639.00	12.50%	13'580	81'479.00	
1501.3300.05	Feuerwehr SF; Mercedes Benz Atego 1530A	260'932.20	104'372.95	260'932.20	17'395.50	260'932.20	260'932.20	6.67%	17'400	69'577.45	
1501.3300.05	Feuerwehr SF; Mercedes Benz Atego 1630 AF	276'070.15	128'632.70	276'070.15	18'404.65	276'070.15	276'070.15	6.67%	18'400	92'028.05	
1501.3300.05	Feuerwehr SF; Tanklöschfahrzeug	314'000.00	314'000.00	314'000.00	20'933.00	314'000.00	314'000.00	6.67%	20'930	272'137.00	
1501.3320.05	Feuerwehr SF; Planung Ersatzneubau Feuerwehr und Werkhof	361'794.34	325'614.92	361'794.34	36'179.00	361'794.34	361'794.34	10.00%	36'180	253'255.92	
2170.3300.00	Schulhaus Hermesbühl; Neubau Turnhalle (einlaufender VK)	11'509'362.17	9'067'982.30	11'509'362.17	348'768.55	11'509'362.17	11'509'362.17	3.03%	348'770	8'370'443.75	
2170.4893.00	Auflösung Vorfinanzierung	-9'000'000.00	-7'090'909.25	-9'000'000.00	-272'727.25	-9'000'000.00	-9'000'000.00	3.03%	-272'730	-6'545'452.00	
2170.3300.00	Schulhaus Hermesbühl behindertengerechte Erschliessung	1'623'294.45	1'574'103.70	1'623'294.45	49'186.00	1'623'294.45	1'623'294.45	3.03%	49'190	1'475'727.70	
2170.3300.00	Schulhaus Hermesbühl; Anschluss Fernwärme (einlaufender VK)	311'634.15	245'529.95	311'634.15	9'443.45	311'634.15	311'634.15	3.03%	9'440	226'646.50	
2170.3300.00	Schulhaus Hermesbühl; Sanierung Pausenhalle	180'550.00	142'251.50	180'550.00	5'471.20	180'550.00	180'550.00	3.03%	5'470	131'310.30	
2170.3300.00	Schulhaus Hermesbühl; Sanierung Aula	1'126'692.35	1'024'265.75	1'126'692.35	34'142.20	1'126'692.35	1'126'692.35	3.03%	34'140	955'983.55	
2170.3300.00	Schulhaus Hermesbühl; Sanierung Kanalisation	235'261.60	192'486.75	235'261.60	7'129.15	235'261.60	235'261.60	3.03%	7'130	178'227.60	
2170.3300.00	Schulhaus Brühl; Ersatz Wärmeerzeugung	986'966.00	927'149.90	986'966.00	29'905.00	986'966.00	986'966.00	3.03%	29'910	867'334.90	
2170.3300.00	Schulhaus Schützenmatt; Grundriss-optimierung für Platzbedarfsabdeckung	1'031'362.75	812'568.85	1'031'362.75	31'253.40	1'031'362.75	1'031'362.75	3.03%	31'250	750'085.45	
2170.3300.00	Schulhaus Schützenmatt; Einbau Gruppenräume	613'413.70	576'237.10	613'413.70	18'588.30	613'413.70	613'413.70	3.03%	18'590	539'058.80	
2170.3300.00	Schulhaus Schützenmatt; Ersatz Wärmeerzeugung	450'000.00	450'000.00	450'000.00	13'635.00	450'000.00	450'000.00	3.03%	13'640	422'725.00	
2170.3300.00	Schulhaus Schützenmatt; Umrüstung Beleuchtung auf LED	506'000.00	506'000.00	506'000.00	63'250.00	506'000.00	506'000.00	12.50%	63'250	379'500.00	
2170.3300.00	Schulhaus Schützenmatt; Ersatz Lüftungsanlage Garderoben	250'000.00	250'000.00	250'000.00	7'575.00	250'000.00	250'000.00	3.03%	7'580	234'845.00	
2170.3300.00	Schulhaus Schützenmatt; Ersatz Lüftungsanlage Turnhalle	0.00	0.00	0.00	0.00	0.00	0.00	3.03%	18'180	58'182.00	
2170.3300.00	Sanierung Pausenplatz	148'931.20	117'339.75	148'931.20	4'513.05	148'931.20	148'931.20	3.03%	4'510	108'316.70	
2170.3300.00	Schulhaus Kollegium; behindertengerechte Erschliessung/Liftneubau	1'327'254.95	1'045'716.00	1'327'254.95	40'219.85	1'327'254.95	1'327'254.95	3.03%	40'220	965'276.15	
2170.3300.00	Schulhaus Kollegium; Fassaden- und Stiehlachsenerierung	1'859'255.14	1'746'573.00	1'859'255.14	56'341.10	1'859'255.14	1'859'255.14	3.03%	56'340	1'633'891.90	
2170.4893.00	Auflösung Vorfinanzierung	-1'500'000.00	-1'409'090.90	-1'500'000.00	-45'454.55	-1'500'000.00	-1'500'000.00	3.03%	-45'450	-1'318'186.35	
2170.3300.00	Schulhaus Vorstadt; Gesamtsanierung Haupttrakt	134'405.60	118'114.00	134'405.60	4'072.90	134'405.60	134'405.60	3.03%	4'070	109'971.10	
2170.3300.00	Schulhaus Vorstadt; Ersatz Wärmeerzeugung und Sanitärverteilung	458'003.40	374'730.05	458'003.40	13'878.90	458'003.40	458'003.40	3.03%	13'880	346'971.15	

Konto / Anlage	Beschreibung	Anschaffungs-wert per 01.01.2025	Buchwert 01.01.2025	Anschaffungs-wert für 2025		Abschreibungs-satz 2025	Anschaffungs-wert für 2026	Abschreibungs-satz 2026	Plan-Wert 31.12.2025 (Buchwert)	Zuwachs	Abgang	Anschaffungs-wert für 2026	Abschreibung 2026	Plan-Wert 31.12.2026 (Buchwert)
				Zuwachs	Abgang									
2170.3300.00	Schulhaus Vorstadt; Gesamtisanierung und Neubau		15797'012.00	15797'012.00	15797'012.00	3.03%	15797'012.00	3.03%	153'18'363.00	15797'012.00	478'649.00	15797'012.00	478'650.00	148'397'113.00
2170.4893.00	Auflösung Vorfinanzierung		-12'000'000.00	-12'000'000.00	-12'000'000.00	3.03%	-12'000'000.00	3.03%	-11'636'400.00	-12'000'000.00	-363'600.00	-12'000'000.00	-363'600.00	-11'272'800.00
2170.3300.00	Schulhaus Fegetz; Gesamtisanierung		16'450'000.00	16'450'000.00	16'450'000.00	3.03%	16'450'000.00	3.03%	15'951'565.00	16'450'000.00	498'435.00	16'450'000.00	498'440.00	15'453'125.00
2170.4893.00	Auflösung Vorfinanzierung		-13'411'294.68	-13'411'294.68	-13'411'294.68	3.03%	-13'411'294.68	3.03%	-13'004'932.68	-13'411'294.68	-406'362.00	-13'411'294.68	-406'360.00	-12'598'572.68
2170.3300.00	Schulhaus Wildbach; Gesamtisanierung		10'496'611.00	10'496'611.00	10'496'611.00	3.03%	10'496'611.00	3.03%	10'178'564.00	10'496'611.00	318'047.00	10'496'611.00	318'050.00	9'860'514.00
2170.4893.00	Auflösung Vorfinanzierung		-7'500'000.00	-7'500'000.00	-7'500'000.00	3.03%	-7'500'000.00	3.03%	-7'272'750.00	-7'500'000.00	-227'250.00	-7'500'000.00	-227'250.00	-7'045'500.00
2170.4895.00	Auflösung Aufwertungsreserve		-7'200.00	-7'200.00	-7'200.00	20.00%	-7'200.00	20.00%	-5'760.00	-7'200.00	-1'440.00	-7'200.00	-1'440.00	-4'320.00
2170.3300.00	Musikschule; Einbau Zimmer	192'863.60	175'330.55	192'863.60	192'863.60	3.03%	192'863.60	3.03%	169'486.20	192'863.60	5'844.35	192'863.60	5'840.00	163'646.20
2170.3300.00	SH Hermetstühl UG													
2170.3300.00	Kindergarten Vorstadt; Neubau Doppelkinder-garten und Tagesschule		7'331'472.13	7'331'472.13	7'331'472.13	3.03%	7'331'472.13	3.03%	7'109'328.13	7'331'472.13	222'144.00	7'331'472.13	222'140.00	6'887'188.13
2170.4893.00	Auflösung Vorfinanzierung		-5'000'000.00	-5'000'000.00	-5'000'000.00	3.03%	-5'000'000.00	3.03%	-4'848'500.00	-5'000'000.00	-151'500.00	-5'000'000.00	-151'500.00	-4'697'000.00
2170.3300.00	Kindergarten Vorstadt; Neubau Doppelkinder-garten und Tagesschule		249'992.45	249'992.45	249'992.45	3.03%	249'992.45	3.03%	242'114.80	249'992.45	7'575.55	249'992.45	7'570.00	204'544.80
2300.3660.00	Berufsbildungszentrum; Standortbeitrag	1'862'400.00	1'523'781.80	1'862'400.00	1'862'400.00	3.03%	1'862'400.00	3.03%	1'467'345.45	1'862'400.00	56'436.35	1'862'400.00	56'440.00	1'410'905.45
2300.4893.00	Auflösung Vorfinanzierung	-1'500'000.00	-1'227'272.70	-1'500'000.00	-1'500'000.00	3.03%	-1'500'000.00	3.03%	-1'181'818.15	-1'500'000.00	-45'454.55	-1'500'000.00	-45'450.00	-1'136'368.15
3111.3300.00	Naturmuseum; Neugestaltung Dauerausstellung (einlaufender VK)	1'197'742.12	299'435.55	1'197'742.12	1'197'742.12	12.50%	1'197'742.12	12.50%	1'497'717.55	1'197'742.12	149'718.00	1'197'742.12	149'720.00	1.00
3111.4893.00	Auflösung Vorfinanzierung	-1'000'000.00	-250'000.00	-1'000'000.00	-1'000'000.00	12.50%	-1'000'000.00	12.50%	-125'000.00	-1'000'000.00	-125'000.00	-1'000'000.00	-125'000.00	0.00
3111.3300.00	Naturmuseum; Einbau Kulturgüterschutzraum		311'700.35	311'700.35	311'700.35	3.03%	311'700.35	3.03%	300'155.90	311'700.35	11'544.45	311'700.35	11'540.00	288'615.90
3112.3300.00	Museum Blumenstein; Umbau Wohnung		5'614'506.49	4'593'687.15	5'614'506.49	3.03%	5'614'506.49	3.03%	4'423'550.60	5'614'506.49	170'136.55	5'614'506.49	170'140.00	4'253'410.60
3113.3300.00	Kunstmuseum; Kulturgüterschutzraum (einlaufender VK)	-3'500'000.00	-2'863'636.40	-3'500'000.00	-3'500'000.00	3.03%	-3'500'000.00	3.03%	-2'757'575.80	-3'500'000.00	-106'060.60	-3'500'000.00	-106'060.00	-2'651'515.80
3113.4893.00	Auflösung Vorfinanzierung		257'860.95	257'860.95	257'860.95	3.03%	257'860.95	3.03%	248'310.55	257'860.95	9'550.40	257'860.95	9'550.00	238'760.55
3113.3300.00	Kunstmuseum; Rissanierung		136'649.85	136'649.85	136'649.85	3.03%	136'649.85	3.03%	131'937.80	136'649.85	4'712.05	136'649.85	4'710.00	127'227.80
3120.3300.00	Zyloggenturm; Sanierung Aussenhülle		666'092.15	666'092.15	666'092.15	3.03%	666'092.15	3.03%	644'605.30	666'092.15	21'486.85	666'092.15	21'480.00	623'125.30
3120.3300.00	Sanierung Aussenhülle und Uhrwerk		497'640.81	497'640.81	497'640.81	3.03%	497'640.81	3.03%	482'561.81	497'640.81	15'079.00	497'640.81	15'080.00	467'481.81
3120.3300.00	Baseltor; Sanierung Fassade und Dach		386'185.65	386'185.65	386'185.65	3.03%	386'185.65	3.03%	370'094.75	386'185.65	16'090.90	386'185.65	16'090.00	354'004.75
3220.3300.00	Theatergasse 16		232'078.15	189'882.15	232'078.15	3.03%	232'078.15	3.03%	182'849.50	232'078.15	7'032.65	232'078.15	7'030.00	175'819.50
3221.3300.00	Konzertsaal; Sanierung und Nutzungs-anpassung Backstagebereich		598'046.50	525'556.00	598'046.50	3.03%	598'046.50	3.03%	507'433.40	598'046.50	18'122.60	598'046.50	18'120.00	489'313.40
3221.3300.00	Konzertsaal; Sanierung und Nutzungs-anpassung Gastronomiebereich		152'096.60	147'487.60	152'096.60	3.03%	152'096.60	3.03%	142'878.60	152'096.60	4'609.00	152'096.60	4'610.00	138'268.60
3221.3300.00	Konzertsaal; Umbau Leuchten auf LED		170'958.15	150'235.95	170'958.15	3.03%	170'958.15	3.03%	145'055.40	170'958.15	0.00	170'958.15	0.00	290'910.00
3221.3300.00	Konzertsaal; Ersatz Bühnentechnik		309'200.00	239'630.00	309'200.00	2.50%	309'200.00	2.50%	231'900.00	309'200.00	7'730.00	309'200.00	7'730.00	139'875.40
3222.3300.00	Gebäude am Land; Ersatz Fenster		96'000.00	74'400.00	96'000.00	2.50%	96'000.00	2.50%	72'000.00	96'000.00	2'400.00	96'000.00	2'400.00	69'600.00
3410.3300.00	Land am Ritterquai		270'000.00	270'000.00	270'000.00	6.67%	270'000.00	6.67%	240'000.00	270'000.00	30'000.00	270'000.00	30'000.00	210'000.00
3410.3300.00	Land an der Hans Roth-Strasse													
3410.3660.00	Beitrag an Tragflughalle und Garderobe Freibad Zuchwil		450'000.00	450'000.00	450'000.00	6.67%	450'000.00	6.67%	400'000.00	450'000.00	50'000.00	450'000.00	50'000.00	210'000.00

Konto / Anlage	Beschreibung	Ist-		Anschaffungs-		Anschaffungs-		Anschaffungs-		Plan-Wert 31.12.2026 (Buchwert)		
		wert per 01.01.2025	Buchwert 01.01.2025	Zuwachs	Abgang	Abrechnung 2025	Abschreibungs-satz	wert für Abschreibung 2025	Abschreibungs-satz		wert für Abschreibung 2026	Abschreibung 2026
3412.3300.00	Freibad; Instandsetzung Technikzentrale West.	1'369'016.00	1'203'074.65			1'369'016.00	3.03%	41'485.35	3.03%	1'161'589.30	41'480	1'200'109.30
3412.4893.00	Auflösung Vorfinanzierung	-1'000'000.00	-878'787.80			-1'000'000.00	3.03%	-30'303.05	3.03%	-848'484.75	-30'300	-818'184.75
3412.3300.00	Freibad; Gesamtanierung 1. Etappe und 2. Etappe			7834'584.73		7834'584.73	3.03%	237'388.00	3.03%	7'799'466.40	237'390	7'562'076.40
3412.4893.00	Auflösung Vorfinanzierung			-4'500'000.00		-4'500'000.00	3.03%	-136'350.00	3.03%	-4'363'650.00	-136'350	-4'227'300.00
3412.4895.00	Auflösung Aufwertungsreserve			-1'636.00		-1'636.00	20.00%	-327.00	20.00%	-1'309.00	-330	-979.00
3412.3300.00	Freibad; Sanierung Sportbecken inkl. Sprunggrube	2'337'577.78	2'125'070.70			2'337'577.78	3.03%	70'835.65	3.03%	2'054'235.05	70'830	1'983'405.05
3414.3300.00	Sportplätze mittleres Brühl; Sanierung Infrastruktur (einkaufender VK)	1'662'469.55	1'309'824.55			1'662'469.55	3.03%	50'377.85	3.03%	1'259'446.70	50'380	1'209'066.70
3414.3300.00	Sportplätze mittleres Brühl; Garderobepavillon	527'243.00	415'403.60			527'243.00	3.03%	15'977.05	3.03%	399'426.55	15'980	383'446.55
3414.3300.00	Sportplätze mittleres Brühl	2'132'045.18	2'025'442.90			2'132'045.18	2.50%	53'301.15	2.50%	1'972'141.75	53'300	1'918'841.75
3414.3300.00	Sportplätze mittleres Brühl	132'804.55	66'402.30			132'804.55	12.50%	16'600.55	12.50%	49'801.75	16'600	33'201.75
3414.3300.00	Sportplätze mittleres Brühl	2'117'85.45	1'05'892.75			2'117'85.45	12.50%	26'473.20	12.50%	79'419.55	26'470	52'949.55
3415.3300.00	Fussballstadion; Abbruch und Neubau Garderobepavillon	1'545'090.00	1'264'164.55			1'545'090.00	3.03%	46'820.90	3.03%	1'217'343.65	46'820	1'170'523.65
3415.3300.00	Fussballstadion; Anpassung Tribüne Ost (Depot Platzwart)	122'330.90	100'088.90			122'330.90	3.03%	3'707.00	3.03%	96'381.90	3'710	92'671.90
3415.3300.00	Fussballstadion; Sanierung Stadiongebäude			2'403'228.70		2'403'228.70	3.03%	72'818.00	3.03%	2'330'410.70	72'820	2'257'590.70
3415.4893.00	Auflösung Vorfinanzierung			-1'500'000.00		-1'500'000.00	3.03%	-45'450.00	3.03%	-1'454'550.00	-45'450	-1'409'100.00
3415.3300.00	Fussballstadion; Ersatz Beleuchtung Plätze 2+3	246'030.65	123'015.30			246'030.65	12.50%	30'753.85	12.50%	92'261.45	30'750	61'511.45
3415.3300.00	Fussballstadion; Ersatz Beleuchtung Platz 1	177'492.10	88'746.10			177'492.10	12.50%	22'186.50	12.50%	66'559.60	22'190	44'369.60
3415.3300.00	Fussballstadion; Erneuerung Vorplatz und Zaun Ost	347'362.85	338'678.80			347'362.85	2.50%	8'684.00	2.50%	329'994.80	8'680	321'314.80
3416.3300.00	Land an der Hans Huber-Strasse	744'500.00	576'986.50			744'500.00	2.50%	18'612.50	2.50%	558'374.00	18'610	539'764.00
3416.3320.00	Ballsporthalle; Machbarkeitsstudie	100'412.05	90'370.85			100'412.05	10.00%	10'041.00	10.00%	80'329.85	10'040	70'289.85
3421.3300.00	Spitalapotheke altes Spital; Anpassung und Einbau	286'212.50	260'193.20			286'212.50	3.03%	8'673.10	3.03%	251'520.10	8'670	242'850.10
3423.3300.00	Ferienheim Saanenmöser; Gesamtanierung			4'608'000.00		4'608'000.00	3.03%	139'622.00	3.03%	4'468'378.00	139'630	4'328'748.00
3424.3300.00	Parkanlagen; Mehrzweckplatz Allmend	1'930'000.00	1'930'000.00			1'930'000.00	2.50%	48'250.00	2.50%	1'881'750.00	48'250	1'833'500.00
3424.3300.00	Parkanlage Segelzahn (ohne Landwerb)	224'961.74	191'217.50			224'961.74	2.50%	5'624.05	2.50%	185'593.45	5'620	179'973.45
3424.3300.00	Werkhof; Sleyr 4 120 Multi/Schneepflug	125'882.45	15'735.30			125'882.45	12.50%	15'734.30	12.50%	1'00	0	1'00
3424.3300.00	Werkhof; New Holland inkl. Schneepflug	114'268.50	14'283.55			114'268.50	12.50%	14'282.55	12.50%	1'00	0	1'00
3424.3300.00	Werkhof; Pony P4	115'170.25	14'396.30			115'170.25	12.50%	14'395.30	12.50%	1'00	0	1'00
3424.3300.00	Werkhof; LADOG T1 150 inkl. Schneepflug	139'198.15	121'798.40			139'198.15	12.50%	17'400.00	12.50%	104'398.40	17'400	86'998.40
3424.3300.00	Werkhof; Meili M 600 Ueli	139'404.55	104'553.40			139'404.55	12.50%	17'425.60	12.50%	87'127.80	17'430	69'697.80

Konto / Anlage	Beschreibung	Anschaffungswert per 01.01.2025	Buchwert 01.01.2025	Zuwachs	Abgang	Anschaffungswert für Abschreibung 2025	Abschreibungs-satz 2025	Abschreibung 2025	Plan-Wert (Buchwert) 31.12.2025	Zuwachs	Abgang	Anschaffungswert für Abschreibung 2026	Abschreibungs-satz 2026	Abschreibung 2026	Plan-Wert (Buchwert) 31.12.2026
3424.3300.00	Werkhof; Ersatz Aebi VT 450			300'000.00		300'000.00	12.50%	37'500.00	262'500.00			300'000.00	12.50%	37'500	225'000.00
3424.3320.00	Parkanlage Segetz			400'000.00		400'000.00	2.50%	10'000.00	390'000.00			400'000.00	2.50%	10'000	380'000.00
5341.3300.05	Alterssiedlung St. Josefsstrasse 7a+b; Ersatz Wärmeerzeugung			450'000.00		450'000.00	3.03%	13'635.00	436'365.00			450'000.00	3.03%	13'640	422'725.00
6130.3660.00	Zuchwilerstrasse; Kreuzungsgestaltung beim Tivoli, Strassenumgestaltung bis Güggeleut (einlaufender VK)	396'041.60	326'734.30			396'041.60	2.50%	9'901.00	316'833.30			396'041.60	2.50%	9'900	306'933.30
6130.3660.00	BLS-Unterführung; Instandsetzung	102'585.35	84'632.90			102'585.35	2.50%	2'564.65	82'068.25			102'585.35	2.50%	2'560	79'508.25
6130.3660.00	SBB-Unterführung; Instandsetzung	15'112.35	12'845.50			15'112.35	2.50%	377.80	12'467.70			15'112.35	2.50%	380	12'087.70
6150.3300.00	Wohnungsüberbauung Brunnmatten; Erschliessung Strasse (einlaufender VK)	134'623.72	114'430.15			134'623.72	2.50%	3'365.60	111'064.55			134'623.72	2.50%	3'370	107'694.55
6150.3300.00	Langsamverkehr; Tempo 30-Zone (einlaufender VK)	596'064.75	491'753.45			596'064.75	2.50%	14'901.60	476'851.85			596'064.75	2.50%	14'900	461'951.85
6150.3300.00	Kreuzackerpark östlicher Teil; Umgestaltung (einlaufender VK)	1'409'559.50	1'162'886.55			1'409'559.50	2.50%	35'239.00	1'127'647.55			1'409'559.50	2.50%	35'240	1'092'407.55
6150.3300.00	Umgestaltung Postplatz			2'406'000.00		2'406'000.00	2.50%	60'150.00	2'345'850.00			2'406'000.00	2.50%	60'150	2'285'700.00
6150.4893.00	Auflösung Vorfinanzierung			-1'500'000.00		-1'500'000.00	2.50%	-37'500.00	-1'462'500.00			-1'500'000.00	2.50%	-37'500	-1'425'000.00
6150.3300.00	Umgestaltung Berntorstrasse (einlaufender VK)	726'299.75	617'354.75			726'299.75	2.50%	18'157.50	599'197.25			726'299.75	2.50%	18'160	581'037.25
6150.3300.00	BSU-Hallestelle Kirchweg; behindertengängige Ausgestaltung	210'823.70	173'929.55			210'823.70	2.50%	5'270.60	168'658.95			210'823.70	2.50%	5'270	163'388.95
6150.3300.00	Niklaus Konrad-Strasse; Umgestaltung (einlaufender VK)	31'371.35	25'881.35			31'371.35	2.50%	784.30	25'097.05			31'371.35	2.50%	780	24'317.05
6150.3300.00	Sphinxmatte; Deckbelag	70'892.80	58'486.60			70'892.80	2.50%	1'772.30	56'714.30			70'892.80	2.50%	1'770	54'944.30
6150.3300.00	Neue Brücke über Wildbach	27'367.20	22'577.90			27'367.20	2.50%	684.20	21'893.70			27'367.20	2.50%	680	21'213.70
6150.3300.00	Geissfluhstrasse; Umgestaltung	34'998.35	30'623.45			34'998.35	2.50%	875.00	29'748.45			34'998.35	2.50%	870	28'878.45
6150.3300.00	Munzingerweg Ost; Verlängerung	29'423.47	26'481.10			29'423.47	2.50%	735.60	25'745.50			29'423.47	2.50%	740	25'005.50
6150.3300.00	Brühlgrabenstrasse Nord; Sanierung	675'556.15	641'778.35			675'556.15	2.50%	16'888.90	624'889.45			675'556.15	2.50%	16'890	607'999.45
6150.3300.00	Platanallee Nordteil; Erschliessung Erweiterungsstrasse			11'200.80		11'200.80	2.50%	280.00	10'920.80			11'200.80	2.50%	280	10'640.80
6150.3300.00	Geissfluhstrasse Teil Süd; Sanierung			120'000.00		120'000.00	2.50%	3'000.00	117'000.00			120'000.00	2.50%	3'000	114'000.00
6150.3300.00	Hasenmattstrasse; Sanierung			250'000.00		250'000.00	2.50%	6'250.00	243'750.00			250'000.00	2.50%	6'250	237'500.00
6150.3300.00	Ersatz Wischmaschine City Cat	249'288.70	186'966.50			249'288.70	12.50%	31'161.10	155'805.40			249'288.70	12.50%	31'160	124'645.40
6150.3300.00	Hilanweg; Umgestaltung			250'000.00		250'000.00	2.50%	6'250.00	243'750.00			250'000.00	2.50%	6'250	237'500.00
6150.3300.00	Ersatz Wischmaschine RAVO 540 STH			450'000.00		450'000.00	12.50%	56'250.00	393'750.00			450'000.00	12.50%	56'250	337'500.00
6153.3300.00	Schäffer 4670 Pneulader	84'175.90	42'087.90			84'175.90	12.50%	10'522.00	31'565.90			84'175.90	12.50%	10'520	21'045.90
7200.3300.00	WC-Anlage Anthausplatz	133'120.55	116'984.75			133'120.55	3.03%	4'033.95	112'950.80			133'120.55	3.03%	4'030	108'920.80
7201.3300.02	Wohnungsüberbauung Brunnmatten; Erschliessung Kanalisation (einlaufender VK)	212'758.73	187'227.75			212'758.73	2.00%	4'255.15	182'972.60			212'758.73	2.00%	4'260	178'712.60
7201.3300.02	Munzingerweg Ost; Kanalisation	17'237.45	15'858.45			17'237.45	2.00%	344.75	15'513.70			17'237.45	2.00%	340	15'173.70
7201.3300.02	Sanierung, Ersatz + Ergänzungen ab 2015	645'601.60	552'217.35			645'601.60	2.00%	12'912.05	542'305.30			645'601.60	2.00%	12'910	529'395.30

Konto / Anlage	Beschreibung	Istwert per 01.01.2025	Anschaffungs- wert für 2025			Anschaffungs- wert für 2026			Plan-Wert 31.12.2025 (Buchwert)	Zuwachs	Abgang	Abschreibung 2025	Abschreibungs- satz	Abschreibung 2026	Plan-Wert 31.12.2026 (Buchwert)
			Buchwert 01.01.2025	Zuwachs	Abgang	Abschreibung 2025	Abschreibungs- satz	Abschreibung 2026							
7201.3300.02	Sanierung, Ersatz + Ergänzungen ab 2018	1'686'714.57	1'551'777.40		1'686'714.57	33'734.25	2.00%	33'734.25	1'518'043.15		33'730	2.00%	33'730	1'484'313.15	
7201.3300.02	Sanierung, Ersatz + Ergänzungen ab 2021	2'358'239.64	2'263'910.05		2'358'239.64	47'164.80	2.00%	47'164.80	2'216'745.25		47'160	2.00%	47'160	2'169'585.25	
7301.3300.03	Deponie Unterhof; Sanierung	497'317.56	422'719.90		497'317.56	12'432.95	2.50%	12'432.95	410'286.95		12'430	2.50%	12'430	397'856.95	
7301.3300.03	Abfallbeseitigung; Ersatz Müllauto	291'226.86	174'736.05		291'226.86	19'415.15	6.67%	19'415.15	155'320.90		19'420	6.67%	19'420	135'900.90	
7301.3300.03	Abfallbeseitigung; Ersatz Müllauto					0.00	6.67%	0.00	0.00	780'000.00	52'000	6.67%	52'000	728'000.00	
7410.3300.00	Dürnbach; Sanierung Abschnitt Weissensteinstrasse bis Sauser		300'000.00		300'000.00	7'500.00	2.50%	7'500.00	292'500.00		7'500	2.50%	7'500	285'000.00	
7410.3300.00	Katharinenbach; Sanierung	10'076.70	8'817.10		10'076.70	251.90	2.50%	251.90	8'565.20		250	2.50%	250	8'315.20	
7410.3660.00	Wildbach; Sanierung Kiessammler		175'000.00		175'000.00	4'375.00	2.50%	4'375.00	170'625.00		4'380	2.50%	4'380	166'245.00	
7690.3300.00	Lärmschutzmassnahmen Wildbachstrasse	117'232.70	105'509.45		117'232.70	2'930.80	2.50%	2'930.80	102'578.65		2'930	2.50%	2'930	99'648.65	
7690.3300.00	Untersuchungen belasteter Standorte Dornacherhof		75'000.00		75'000.00	1875.00	2.50%	1875.00	73'125.00		1'880	2.50%	1'880	71'245.00	
7711.3300.05	Krematorium; Abdankungshalle Innensanierung	899'600.65	790'558.15		899'600.65	27'260.65	3.03%	27'260.65	763'297.50		27'260	3.03%	27'260	736'037.50	
7711.3300.05	Friedhof; Aufbahnhungshalle Sanierung und Umbau					0.00	3.03%	0.00	0.00	1'500'000.00	45'450	3.03%	45'450	1'454'550.00	
7711.3300.05	Krematorium; Sanierung Kremationsofen inkl. Sargeinfahrmaschine	1'070'676.24	973'342.10		1'070'676.24	32'444.70	3.03%	32'444.70	940'897.40		32'440	3.03%	32'440	908'457.40	
7711.3300.05	Krematorium; Ersatz Abgaswärmetauscher					0.00	3.03%	0.00	0.00	250'000.00	7'580	3.03%	7'580	242'420.00	
8400.3300.00	Signaletik	153'822.40	134'594.60		153'822.40	19'228.00	12.50%	19'228.00	115'366.60		19'230	12.50%	19'230	96'136.60	
8400.4895.00	Auffösung Aufwertungsreserve	-43'600.35	-34'880.30		-43'600.35	-8'720.00	20.00%	-8'720.00	-26'160.30		-8'720	20.00%	-8'720	-17'440.30	
<b>Total</b>			<b>44'043'686.24</b>	<b>29'144'258.49</b>	<b>0.00</b>	<b>4'925'527.75</b>		<b>6'085'000.00</b>	<b>68'464'686.65</b>	<b>0.00</b>	<b>3'191'950</b>		<b>3'191'950</b>	<b>71'357'740.10</b>	

# Anhang

## Verpflichtungskreditkontrolle

Verpflichtungskredite der Investitionsrechnung										
Konto	Bezeichnung	Beschlussdatum	Beschlussorgan	Bruttokredit	kumulierte Ausgaben brutto bis 31.12.2024	rev. Ausgaben 2025	Budget Ausgaben 2026	bis 2026	Brutto-Restkredit ab 2027	
0220.5060.001	Anschaffungen Hardware	09.12.2024	GV	900'000	0.00	900'000	0	900'000.00	0.00	
0290.5040.008	Gemeindehaus Barfüssergasse 17; Sanierung Gebäudehülle	20.12.2022 09.12.2024	GV GV	100'000 1'680'000	90'947.50	50'000	600'000	740'947.50	1'039'052.50	
0290.5040.009	Gemeindehaus Barfüssergasse 17; Ersatz Wärmepumpe	11.12.2023	GV	450'000	341'400.10	0	0	341'400.10	108'599.90	
0290.5290.011	Zentrale Verwaltungsgebäude Baselstrasse 7, 9 + 12; Machbarkeitsstudie	08.12.2025	GV	100'000	0.00	0	100'000	100'000.00	0.0	
0290.5540.100	Verwaltungsliegenschaften OptimaSolar Anteilscheine				24'000.00	0	0	24'000.00	-24'000.00	
0	ALLGEMEINEVERWALTUNG			3'230'000	456'347.60	950'000	700'000	2'106'347.60	1'123'652.40	
1110.5060.005	Stadtpolizei; E-Patrouillenfahrzeug	11.12.2023	GV	115'000	0.00	115'000	0	115'000.00	0.00	
1501.5065.005	Feuerwehr; Tanklöschfahrzeug	20.12.2022 25.05.2023	GV GRK	330'000 152'000						
1501.5045.006	Grenchenstrasse 12; Hallenerhöhung	11.12.2023	GV	152'000	137'929.80	150'000	0	287'929.80	346'070.2	
1501.5065.007	Feuerwehr; Ersatz Truck Mercedes Eonic	08.12.2025	GV	150'000	0.00	0	150'000	150'000.00	0.00	
1620.5040.001	Zivilschutzanlage Schöngrün; Sanierung und Erneuerung Führungsstandort RZSO	08.12.2025 17.12.2019 24.01.2021 20.12.2022	GV GV UA GV	1'100'000 150'000 100'000 150'000	0.00	0	370'000	370'000.00	730'000.00	
	[Abstimmung nach Redaktionsschluss]	30.11.2025	UA	5'180'000	362'520.75	37'000	3'180'000	3'579'520.75	2'000'479.25	
1	ÖFFENTLICHE ORDNUNG UND SICHERHEIT, VERTEIDIGUNG			7'579'000	500'450.55	302'000	3'700'000	4'502'450.55	3'076'549.45	

Konto	Bezeichnung	Beschlussdatum	Beschlussorgan	Bruttokredit	kumulierte Ausgaben brutto bis 31.12.2024	rev. Ausgaben 2025	Budget Ausgaben 2026	bis 2026	Bruttokredit Restkredit ab 2027
2170.5040.106	Schulhaus Hermesbühl; Sanierung Korridore/Nutzungsänderung	17.12.2019 20.12.2022	GV GV	250'000 150'000	195'926.55	0	0	195'926.55	204'073.45
2170.5040.107	Schulhaus Hermesbühl; Sanierung Gebäudehülle [Abstimmung nach Redaktionsschluss]	09.12.2024 30.11.2025	GV JA	500'000 4'250'000	0.00	0	1'600'000	1'600'000.00	3'150'000.00
2170.5040.153	Schulhaus Brühl; Umrüstung Beleuchtung auf LED	08.12.2025	GV	700'000	0.00	0	50'000	50'000.00	650'000.00
2170.5040.203	Schulhaus Schützenmatt; Ersatz Wärmeheizung	20.12.2022 11.12.2023	GV GV	280'000 170'000	328'227.83	0	0	328'227.83	121'772.17
2170.5060.204	Schulhaus Schützenmatt; Umrüstung Beleuchtung auf LED	11.12.2023	GV	450'000	306'267.95	80'000	0	386'267.95	63'732.05
2170.5040.205	Schulhaus Schützenmatt; Ersatz Lüftungsanlage Garderoben	11.12.2023	GV	250'000	6'513.55	200'000	0	206'513.55	43'486.45
2170.5040.206	Schulhaus Schützenmatt; Ersatz Lüftungsanlage Turnhalle	11.12.2023 09.12.2024	GV GV	50'000 600'000	22'514.75	300'000	0	322'514.75	327'485.25
2170.5040.253	Schulhaus Kollegium Ersatz Wärmeheizung	08.12.2025	GV	120'000	0.00	0	120'000	120'000.00	0.00
2170.5040.303	Schulhaus Vorstadt; Gesamtsanierung und Neubau	18.12.2018 29.11.2020	GV JA	900'000 15'200'000	15'547'575.75	0	0	15'547'575.75	552'424.25
2170.5040.350	Schulhaus Fegetz; Gesamtsanierung	17.12.2013 09.12.2014 08.12.2015 24.01.2020 25.09.2022	GV GV GV JA JA	250'000 50'000 400'000 400'000 15'350'000	15'659'288.27	450'000	0	16'109'288.27	340'711.73
2170.5040.400	Schulhaus Wildbach; Gesamtsanierung	12.12.2006 11.12.2007 09.12.2008 17.12.2019 24.01.2021 29.06.2021 20.12.2022	GV GV GV GV JA GV GV	200'000 250'000 75'000 125'000 330'000 9'720'000 290'000	10'330'399.86	0	0	10'330'399.86	659'600.14
2170.5040.602	Kindergarten Wildbach Sanierung und Erweiterung	09.12.2024	GV	750'000	0.00	0	0	0.00	750'000.00
2	BILDUNG			52'060'000	42'396'714.51	1'030'000	1'770'000	45'196'714.51	6'863'285.49

Konto	Bezeichnung	Beschlussdatum	Beschlussorgan	Bruttokredit	kumulierte Ausgaben brutto bis 31.12.2024	rev. Ausgaben 2025	Budget Ausgaben 2026	bis 2026	Bruttokredit Restkredit ab 2027
3111.5040.002	Naturmuseum; Einbau Kulturgüterschutzraum	24.01.2021	UA	100'000					
		29.06.2021	GV	1'655'000	1'690'598.60	0	0	1'690'598.60	64'401.40
3113.5040.003	Sanierung Gebäudehülle, Innensanierung und Nutzerbedürfnisse	17.12.2019	GV	200'000					
		20.12.2022	GV	200'000					
		11.12.2023	GV	300'000					
		09.12.2024	GV	600'000	526'357.30	270'000	500'000	1'296'357.30	3'642.70
3120.5040.003	Baseltor; Sanierung Fassade und Dach	21.12.2021	GV	1'000'000	641'960.81	0	0	641'960.81	358'039.19
3120.5040.004	Bieltor; Sanierung Aussenhülle	09.12.2024	GV	800'000	0.00	600'000	200'000	800'000.00	0.00
3220.5040.001	Theater; Neue Übergabestation Nahwärmeverbund	08.12.2025	GV	120'000	0.00	0	120'000	120'000.00	0.00
3221.5040.004	Konzertsaal; Ersatz Bühnentechnik	09.12.2024	GV	300'000	0.00	300'000	0	300'000.00	0.00
3222.5040.001	Landhaus; Sanierung 2. Etappe	09.12.2014	GV	100'000					
		24.01.2021	UA	400'000					
		22.10.2023	UA	8'600'000	1'214'843.92	3'700'000	2'700'000	7'614'843.92	1'485'156.08
3222.5040.003	Landhaus; Wärmeverbund	09.12.2024	GV	850'000	0.00	0	450'000	450'000.00	400'000.00
3290.5650.002	Museum ENTER; Investitionsbeitrag	14.05.2020	GRK	100'000	0.00	0	0	0.00	100'000.00
3412.5040.005	Freibad; Sanierung Kanalisation Mittelbau Altes Bad	09.12.2024	GV	250'000	0.00	150'000	100'000	250'000.00	0.00
3412.5040.006	Freibad; Sanierung Becken altes Frauenbad	08.12.2025	GV	50'000	0.00	0	50'000	50'000.00	0.00
3415.5030.006	Fussballstadion; Ersatz Kunstrasen	24.01.2021	UA	50'000					
		08.12.2025	GV	750'000	17'199.95	0	780'000	797'199.95	2'800.05
3421.5040.002	Altes Spital; Sanierung Fassade Innenhof	08.12.2025	GV	400'000	0.00	0	400'000	400'000.00	0.00
3423.5040.001	Ferienheim Saanenmöser; Gesamtsanierung	19.12.2017	GV	50'000					
		18.12.2018	GV	200'000					
		24.01.2021	UA	3'710'000					
		20.12.2022	GV	650'000	4'259'914.85	0	0	4'259'914.85	350'085.15
3424.5010.001	Parkanlagen; Mehrzweckplatz Allmend	08.12.2015	GV	1'930'000	98'203.94	0	0	98'203.94	1'831'796.06
3424.5000.008	Parkanlage Segetz	17.12.2019	GV	400'000	123'914.45	5'000	0	128'914.45	271'085.55
3424.5030.011	Chantierwiese; Neubau Generationenpark	11.12.2023	GV	100'000					
		09.12.2024	GV	350'000	2'763.10	50'000	350'000	402'763.10	47'236.90
3424.5060.012	Werkhof; Ersatz Aebl VT 450	09.12.2024	GV	300'000	0.00	300'000	0	300'000.00	0.00
3429.5030.001	Brunnmatten; Ersatz Schrebergärten	20.12.2022	GV	50'000					
		09.12.2024	GV	50'000	25'004.90	0	50'000	75'004.90	24'995.10
3	KULTUR, SPORT UND FREIZEIT, KIRCHE			24'615'000	8'600'761.82	5'375'000	5'700'000	19'675'761.82	4'939'238.18

Konto	Bezeichnung	Beschlussdatum	Beschlussorgan	Bruttokredit	kumulierte Ausgaben brutto bis 31.12.2024	rev. Ausgaben 2025	Budget Ausgaben 2026	bis 2026	Bruttokredit Restkredit ab 2027
5341.5040.001	Alterssiedlung St. Josefsgasse 7a+b; Ersatz Wärmeerzeugung	20.12.2022 11.12.2023	GV GV	280'000 170'000	278'753.75	170'000	0	448'753.75	1'246.25
5	SOZIALE SICHERHEIT			450'000	278'753.75	170'000	0	448'753.75	1'246.25
6130.5610.001	Baselstrasse; Knotensanierung	08.12.2015 07.12.2019 21.12.2021	GV GV GV	100'000 50'000 50'000	136'296.00	0	10'000	146'296.00	53'704.00
6150.5010.004	Postplatz; Umgestaltung	08.12.2015 13.12.2016 17.12.2019	GV GV GV	100'000 100'000 100'000					
6150.5010.006	Weitblick Nord; Strassen, Beleuchtung und Begrünung	05.06.2020	GRK	95'000					
6150.5010.007	Weitblick Süd; Strassen, Beleuchtung und Begrünung	24.01.2021	UA	300'000					
6150.5010.018	Poststrasse; Ausbau und neue Verbindung Wengistrasse bis Einmündung Westbahnhofstrasse	29.06.2021 11.12.2023 17.09.2024	GV GV GR	2'079'000 880'000 -880'000	2'762'715.13	0	0	2'762'715.13	11'284.87
6150.5010.019	Schöngrünstrasse; Umgestaltung	08.12.2015 08.12.2015	GV GV	4'825'000 7'430'000	2'896'793.85 3'947'204.46	40'000 100'000	900'000 300'000	3'836'793.85 4'347'204.46	988'206.15 3'082'795.54
6150.5010.022	Platanenallee Nordteil; Erschliessung Erweiterungsstrasse	17.12.2019 24.01.2021	GV UA	50'000 50'000					
6150.5010.023	Geissfluhstrasse Teil Süd; Sanierung	08.12.2025	GV	1'090'000	23'098.80	10'000	880'000	913'098.80	276'901.20
6150.5010.024	Hasenmattstrasse; Sanierung	17.12.2019 21.12.2021	GV GV	200'000 2'000'000	896'519.70	200'000	0	1'096'519.70	1'103'480.30
6150.5010.026	Brücken Weststadt; Ersatz	24.01.2021 21.12.2021	UA GV	100'000 650'000	11'200.80	0	0	11'200.80	738'799.20
6150.5010.027	Brunngrabenstrasse; Sanierung	21.12.2021 25.05.2022	GV GRK	100'000 20'000	156'307.55	0	0	156'307.55	-36'307.55
6150.5010.028	Allmendstrasse Mitte; Sanierung	21.12.2021 25.05.2022	GV GRK	150'000 100'000	248'071.00	0	0	248'071.00	1'929.00
6150.5010.029	Hilariweg; Umgestaltung	20.12.2022 11.12.2023	GV GV	200'000 200'000					
6150.5010.030	Hubelmattquartier; T30 Massnahmen	08.12.2025	GV	20'000	6'000.10	190'000	220'000	416'000.10	3'999.90
6150.5010.031	Allmendstrasse West; Sanierung	11.12.2023 08.12.2025	GV GV	1'100'000 61'000	60'655.35 0.00	780'000 0	250'000 61'000	1'090'655.35 61'000.00	9'344.65 0.00
		11.12.2023	GV	250'000	167'391.90	0	0	167'391.90	82'608.10
		11.12.2023	GV	250'000	0.00	0	250'000	250'000.00	0.00
		09.12.2024	GV	550'000					
		08.12.2025	GV	110'000	0.00	0	660'000	660'000.00	0.00

Konto	Bezeichnung	Beschlussdatum	Beschlussorgan	Bruttokredit	kumulierte Ausgaben brutto bis 31.12.2024	rev. Ausgaben 2025	Budget Ausgaben 2026	bis 2026	Bruttokredit Restkredit ab 2027
6150.5010.032	Wengibrücke; Ersatz	09.12.2024	GV	500'000	0.00	0	0	0.00	500'000.00
6150.5010.034	Parkraumkonzept; Umsetzung	09.12.2024	GV	500'000	0.00	250'000	250'000	500'000.00	0.00
6150.5040.035	Buswartehallen Amthausplatz; Sanierung Dach	09.12.2024	GV	500'000	0.00	0	300'000	300'000.00	200'000.00
6150.5010.036	Buchenstrasse; Sanierung	08.12.2025	GV	200'000	0.00	0	200'000	200'000.00	0.00
6150.5010.037	Hauptgasse; Instandstellung und Elektranen	08.12.2025	GV	250'000	0.00	0	50'000	50'000.00	200'000.00
6150.5010.038	Dammstrasse; Umgestaltung	08.12.2025	GV	55'000	0.00	0	55'000	55'000.00	0.00
6150.5060.039	Ersatz Wischmaschine RAVO 540 STH	08.12.2025	GV	450'000	0.00	0	450'000	450'000.00	0.00
6150.5010.500	Strassenwerterhaltung; Rahmenkredit 2025 - 2027	09.12.2024	GV	250'000	0.00	250'000	250'000	500'000.00	0.00
6150.5010.600	Strassenbeleuchtung; Rahmenkredit 2026 - 2028	08.12.2025	GV	165'000	0.00	0	165'000	165'000.00	0.00
6155.5010.001	Fussgängerunterführung Westbahnhof; Verbesserung Zugänglichkeit	13.12.2016	GV	150'000					
		17.12.2019	GV	650'000					
		12.03.2023	UA	6'600'000	788'930.46	210'000	2'000'000	2'998'930.46	4'401'069.54
6155.5010.002	Bahnhof Süd; Teil RBS	17.12.2019	GV	1'000'000					
		21.12.2021	GV	1'150'000					
		20.12.2022	GV	700'000					
6155.5010.003	Bahnhofsentwicklung Solothurn; Drehscheibe Süd	22.09.2024	UA	39'626'000	2'889'709.07	200'000	0	3'089'709.07	39'386'290.93
		08.12.2025	GV	200'000	0.00	0	200'000	200'000.00	0.00
6	VERKEHR			75'676'000	14'990'894.17	2'230'000	7'451'000	24'671'894.17	51'004'105.83
7201.5032.002	Weitblick Nord; Kanalisation	08.12.2015	GV	1'295'000					
		24.01.2021	UA	850'000	1'406'452.63	5'000	550'000	1'961'452.63	183'547.37
7201.5032.003	Weitblick Süd; Kanalisation	08.12.2015	GV	1'390'000					
		21.12.2021	GV	1'000'000	1'439'221.92	100'000	100'000	1'639'221.92	750'778.08
7201.5032.004	Platanenallee Nordteil; Kanalisation	24.01.2021	UA	30'000					
7201.5032.006	Baselstrasse; Sanierung Kanalisation	21.12.2021	GV	320'000	0.00	0	0	0.00	350'000.00
7201.5032.007	Weissensteinstrasse; Neubau Sauber- und Schmutzwasserleitung	21.12.2021	GV	100'000	0.00	0	0	0.00	100'000.00
7201.5032.103	Sanierungen, Ergänzungen und Ersatz von Kanalisationen ab 2024	08.12.2025	GV	1'100'000	0.00	0	550'000	550'000.00	550'000.00
		11.12.2023	GV	800'000					
		09.12.2024	GV	800'000					
7301.5063.006	Ersatz Müllauto	09.12.2024	GV	780'000	968'218.25	630'000	800'000	2'398'218.25	1'781.75
7410.5030.001	Dürnbach; Sanierung Abschnitt Weissensteinstrasse bis Sauser	08.12.2015	GV	200'000	0.00	240'000	470'000	710'000.00	70'000.00
		24.01.2021	UA	100'000	25'790.35	0	0	25'790.35	274'209.65
7410.5610.004	Wildbach; Sanierung Abschnitt Kiessammler	11.12.2023	GV	175'000	0.00	175'000	0	175'000.00	0.00
7410.5030.005	St. Katharinenbach; Revitalisierung	08.12.2025	GV	265'000	0.00	0	265'000	265'000.00	0.00
7690.5030.003	Untersuchungen belasteter Standort Dormacherhof	13.12.2016	GV	75'000	74'093.05	0	0	74'093.05	906.95

Konto	Bezeichnung	Beschluss- datum	Beschluss- organ	Bruttokredit	kumulierte Ausgaben brutto bis 31.12.2024	rev. Ausgaben 2025	Budget Ausgaben 2026	bis 2026	Brutto- Restkredit ab 2027
7690.5030.004	Deponie Unterhof; Sanierung	17.12.2019 24.01.2021 21.12.2021 20.12.2022	GV UA GV GV	450'000 550'000 1'600'000 800'000	2'937'205.15	0	0	2'937'205.15	462'794.85
7690.5030.005	Deponie Spittelfeld und oberer Einschlag; Sanierung und Entwässerung Stadtmist	17.12.2019 24.01.2021 21.12.2021 20.12.2022 11.12.2023 09.12.2024 08.12.2025	GV UA GV GV GV GV GV	550'000 450'000 1'430'000 2'600'000 2'000'000 3'900'000 4'700'000	7'282'403.10	3'900'000	4'400'000	15'582'403.10	47'596.90
7711.5045.003	Friedhof; Aufbahnhalle Sanierung und Umbau	17.12.2019 24.01.2021 27.06.2023	GV UA GV	100'000 100'000 1'300'000	1'330'016.73	80'000	0	1'410'016.73	89'983.27
7711.5045.005	Krematorium; Ersatz Abgaswärmetauscher	08.12.2025	GV	250'000	0.00	0	250'000	250'000.00	0.00
7900.5290.001	Ortsplanrevision	18.12.2012 09.12.2014 27.10.2016 13.12.2016 19.12.2017 18.12.2018 21.03.2019 17.12.2019 21.12.2021	GV GV GRK GV GV GV StP GV GV	150'000 350'000 1'18'916 550'000 400'000 250'000 6'160 200'000 50'000	2'052'639.50	7'000	15'000	2'074'639.50	436.20
7	UMWELTSCHUTZ UND RAUMORDNUNG			32'935'076	17'516'040.68	5'137'000	7'400'000	30'053'040.68	2'882'035.02
	<b>TOTAL VERPFLICHTUNGSKREDITE VERWALTUNGSVERMÖGEN</b>			<b>196'545'076</b>	<b>84'739'963.08</b>	<b>15'194'000</b>	<b>26'721'000</b>	<b>126'654'963.08</b>	<b>69'890'112.62</b>

# Anhang

## Finanzkennzahlen

	HRM2	HRM2	HRM2	HRM2	HRM2	HRM2	Richtwerte
<b>Gewichteter Nettoverschuldungsquotient</b> (Nettoschuld   im Verhältnis zum gewichteten Fiskalertrag 100%)	2026	2025	2024	2023	2022	Mittelwert	< 100 % 100 % - 150 % > 150 %
	---	---	1.99%	-38.98%	-80.55%	-39.18%	gut genügend schlecht
Der Nettoverschuldungsquotient gibt an, welcher Anteil der direkten Steuern der natürlichen und juristischen Personen bzw. wie viele Jahrestranchen erforderlich wären, um die Nettoschulden abzutragen. Der Steuerertrag wird auf 100% gewichtet gerechnet.							
<b>Selbstfinanzierungsgrad</b> (Selbstfinanzierung in Prozent der Nettoinvestitionen)	2026	2025	2024	2023	2022	Mittelwert	> 100% 80% - 100% 50% - 80% < 50%
	-6.31%	-31.62%	8.83%	16.19%	20.11%	1.44%	mittel-/langfristig anzustreben verantwortbare Neuverschuldung problematische Neuverschuldung grosse Neuverschuldung
Der Selbstfinanzierungsgrad zeigt an, in welchem Ausmass Neuinvestitionen durch selbst erwirtschaftete Mittel finanziert werden können. Ein Selbstfinanzierungsgrad unter 100% führt zu einer Neuverschuldung. Liegt dieser Wert über 100%, können Schulden abgebaut werden. Mittelfristig sollte der SF-Grad im Durchschnitt gegen 100% sein, wobei auch der Stand der aktuellen Verschuldung eine Rolle spielt. Die Kennzahl kann starken Schwankungen unterliegen und sollte daher mittelfristig betrachtet werden.							
<b>Eigenkapital zum Fiskalertrag</b> (Eigenkapital in % des Fiskalertrages)	2026	2025	2024	2023	2022	Mittelwert	> 60 % > 30 % > 15 %
	---	---	45.78%	46.12%	47.60%	46.50%	EG unter 2'000 EinwohnerInnen EW EG 2'000 EW bis 9'999 EW EG ab 10'000 EW
Nach Gemeindegrösse abgestufte Mindestausstattung des Eigenkapitals (Bilanzüberschuss) zur Abdeckung von ausserplanmässigen Aufwandüberschüssen und zum Schutz vor einem Bilanzfehlbetrag.							
<b>Eigenkapitaldeckungsgrad</b> (Bilanzüberschuss, -fehlbetrag in % zum Laufenden Aufwand)	2026	2025	2024	2023	2022	Mittelwert	> 60 % > 30 % > 15 %
	---	---	26.62%	28.42%	29.54%	28.19%	EG unter 2'000 EinwohnerInnen EW EG 2'000 EW bis 9'999 EW EG ab 10'000 EW
Welche frei verfügbaren Reserven bestehen zur Deckung allfälliger Defizite. Es ist anzustreben, ausreichend frei verfügbare Reserven zu bilden, um Schwankungen auszugleichen. Je nach Gemeindegrösse sollten zwischen 15% bis 60% des Aufwandes aus der ER als Zielgrösse für den Bilanzüberschuss vorhanden sein.							
<b>Zinsbelastungsanteil</b> (Nettozinsen in Prozent des Laufenden Ertrags)	2026	2025	2024	2023	2022	Mittelwert	0 % - 4 % 4 % - 9 % 9 % und mehr
	0.90%	0.94%	0.56%	0.17%	-0.30%	0.45%	gut genügend schlecht
Der Zinsbelastungsanteil sagt aus, welcher Anteil des laufenden Ertrags durch den Zinsaufwand gebunden ist. Je tiefer der Wert, desto grösser der Handlungsspielraum.							

**Finanzkennzahlen**

	HRM2	HRM2	HRM2	HRM2	HRM2	HRM2	HRM2	HRM2	Richtwerte
	2026	2025	2024	2023	2022	2021	2020	2019	
<b>Investitionsanteil</b>	<b>17.78%</b>	<b>13.85%</b>	<b>20.42%</b>	<b>22.82%</b>	<b>18.65%</b>	<b>18.70%</b>			< 10 % 10 % - 20 % 20 % - 30 % > 30 %
(Bruttoinvestitionen in Prozent des konsolidierten Gesamtaufwandes) Der Investitionsanteil zeigt die Aktivität im Bereich der Investitionen und den Einfluss auf die Nettoverschuldung. Die Kennzahl kann von Jahr zu Jahr sehr stark schwanken. Eine Beurteilung über mehrere Jahre ist deshalb wichtig und sinnvoll zusammen mit dem Selbstfinanzierungsanteil.									

	2026	2025	2024	2023	2022	Mittelwert
<b>Nettoschuld I pro Einwohner</b>	---	---	79	-1'539	-3'097	-1'519
(Fremdkapital abzüglich Finanzvermögen) Klassische Grösse zur Beurteilung der Verschuldung bzw. des Vermögens der Gemeinde unter Einbezug der Beteiligungen im Verwaltungsvermögen.						

	2026	2025	2024	2023	2022	Mittelwert
<b>Kapitaldienstanteil</b>	<b>5.10%</b>	<b>7.06%</b>	<b>4.75%</b>	<b>4.51%</b>	<b>4.01%</b>	<b>5.08%</b>
Der Kapitaldienstanteil ist die Messgrösse für die Belastung des Haushaltes durch Kapitalkosten. Die Kennzahl gibt Auskunft darüber, wie stark der Laufende Ertrag durch den Zinsendienst und die Abschreibungen (= Kapitaldienst) belastet ist. Ein hoher Anteil weist auf einen enger werdenden finanziellen Spielraum hin.						

	2026	2025	2024	2023	2022	Mittelwert
<b>Selbstfinanzierungsanteil</b>	<b>-1.19%</b>	<b>-4.98%</b>	<b>2.08%</b>	<b>4.33%</b>	<b>4.32%</b>	<b>0.91%</b>
(Selbstfinanzierung im Verhältnis zum Laufenden Ertrag) Der Selbstfinanzierungsanteil charakterisiert die Finanzkraft und den finanziellen Spielraum einer Gemeinde. Er gibt an, welchen Anteil ihres Ertrages die öffentliche Körperschaft zur Finanzierung ihrer Investitionen aufwenden kann.						

	2026	2025	2024	2023	2022	Mittelwert
<b>Einwohner per 31.12.</b>	---	---	16'927	16'938	16'854	16'906

